


Katalog 2024
Schutzgebühr 1,50 €



HAUS & GARTEN

Garteneinrichtung | Spielgeräte | Schnittholz | Hobelware





HOLZ UND MEHR

Holz ist ein Klassiker beim Bauen und Einrichten – auch im Garten ist Holz vielfältig einsetzbar. Die handwerklich gefertigten Ideen aus dem natürlichen Material fügen sich in jede Umgebung ein. Der Werkstoff aus dem Wald wirkt lebendig, warm, und wohnlich.

Behaglich und massiv erzeugt das reine Naturprodukt Ambiente, schön und schlicht überdauert es alle Moden, kann in Würde altern.

Formen, Farben und Materialien aus der Natur inspirieren: Entdecken Sie hier ganz in diesem Sinne schöne Produkte aus der Natur. Starkes Holz – konstruktiv durchdacht!

Joda[®] fertigt aus massivem Holz, stets nachhaltig produziert, setzt aber auch andere moderne Materialien ein.

Über Holz und seine Eigenschaften berichten wir ab Seite 314.

Schon seit über 40 Jahren schafft Joda[®] Atmosphäre rund um Haus und Garten. Entdecken Sie eine vielfältige Kollektion mit Ideen für die sonnigen Seiten Ihres Lebens!

Für Fragen stehen Ihnen die Joda[®] Fachberater unserer Handelspartner gern zur Verfügung.

Ihr Joda[®] Team



TERRASSEDECKS

Einführung.....	4
Kiefer KDI.....ab	6
Lärche.....ab	7
Eiche.....ab	10
Robinie.....ab	12
Bangkirai.....ab	14
Thermo-Escheab	16
WPC.....ab	17
Rundholzpfaster/ Holzfliesen.....ab	18

TERRASSEDECK-ZUBEHÖR

Einführung/	
Holzdeck selbst gebaut.....ab	20
Montagematerial.....ab	22
Holzschutz (Joda® color)ab	26
Checkliste	27

SICHTSCHUTZZÄUNE

Einführung.....	28
Lamellen, Rank-/Dichtzäune.....ab	30
Naturflechtzäune.....ab	82
Zäune aus Bangkirai.....ab	88
Zäune aus Eukalyptus.....ab	90
Kunststoffzäune.....	
aus WPC.....ab	92
aus cWPC.....ab	94
aus HPL.....ab	98
Thermo Bambus.....	99
aus PVC.....ab	100
Beton Zaunsystem.....ab	112
Sichtschutz-Typenübersicht.....ab	116
Checkliste.....	185

VORGARTENZÄUNE

Einführung.....	125
Elemente.....ab	126
Zäune aus naturgewachsenen	
Staketenab	148
Zäune selber bauen.....ab	156
aus WPC.....ab	160
aus Fensterkunststoff.....ab	161
Vorgartenzaun-	
Typenübersicht.....ab	166
Checkliste.....	185

ZAUN-ZUBEHÖR

Pfostenbefestigung.....ab	172
Beschlags Sortiment.....ab	174
Einzelbeschläge.....ab	176
Aufbaustory.....ab	184
Checkliste.....	185

UMGANG MIT DIESER PREISLISTE

Die genannten Preise sind unverbindliche Empfehlungen in € inkl. der gesetzlichen Mehrwertsteuer. Die verwendeten Materialien zeigen wir ab Seite 4. Unser Bestreben ist es, dass Sie Joda® Produkte stets in der von Ihnen erwarteten fairen Qualität erhalten. Material und Verarbeitung der Produkte unterliegen daher einer laufenden Kontrolle und Optimierung, konstruktive Änderungen sind möglich. **Maße sind Nennmaße. Die realen Abmessungen können leicht abweichen!** Fotos sind drucktechnisch- und naturbedingt nicht absolut farbverbindlich, Zeichnungen sind gegebenenfalls nicht detail- bzw. maßstabsgetreu! Auftragsbezogene Fertigung: Mit „B“ gekennzeichnete Artikel sind nicht ständig ab Lager verfügbar. Bitte beachten Sie eine Lieferzeit von in der Regel 2–3 Wochen. Mit dem Erscheinen dieser Preisliste verliert die Preisliste „Haus & Garten 2023“ ihre Gültigkeit! Im Tourendienst liefert Joda® dem Fachhandel regelmäßig auch Kleinmengen ans Lager. Bitte beachten Sie die Service-Pauschale bei Bestellungen unter 100 € Warenwert.



Foto: AdobeStock/Halpoint

FARBE/HOLZSCHUTZ

Einführung/Joda® color.....ab 178

GARTEN- UND LANDSCHAFTSBAU

Einführung..... 237
 Robinien-Rundhölzer.....ab 238
 Weideneinzäunung.....ab 240
 Palisaden.....ab 244
 Schwellen.....ab 248
 Bongossi.....ab 249

SPIELGERÄTE

Einführung..... 273
 Schaukeln + Spielanlagen.....ab 274
 Spielgeräte-Zubehör.....ab 285
 Spielhäuser.....ab 290
 Reck / Federtiereab 294
 Kinderbank / Wippe.....ab 296
 Sandkisten.....ab 297
 Spielanlagen
 öffentliche Bereiche.....ab 302
 Spielgeräte-Zubehör
 öffentliche Bereiche.....ab 308
 Spiel-Lokomotive 311

GARTENEINRICHTUNG

Einführung..... 187
 Pergolen.....ab 188
 Arkadenbogen..... 190
 Gartenmöbel.....ab 191
 Pflanzkästen.....ab 204
 Kaminholzspeicher..... 229
 Kompostsilo..... 226
 Müllboxen.....ab 230
 Brücken.....ab 232
 Fahnenmasten.....ab 234

KONSTRUKTIONSHOLZ

Einführung..... 251
 Pfosten/Pfostenkappen.....ab 252
 Schnittholz / Konstruktionsholz
 Leimholz.....ab 257
 Hobelprofile/Verkleidungsprofile
 für Haus und Garten.....ab 265

INFO

FSC® / PEFC / RAL..... 312
 Das Joda® Holz..... 313
 Index..... 3218

MEHR ALS 10.000 JODA®ARTIKEL

Für Auftragswerte unter 100,- € berechnen wir 12,99 € Service- und Logistikzuschlag





Eiche naturbelassen



Kiefer KDI braun



Thermo-Esche



TERRASSEDECKS

Stilvoll und angenehm fußwarm

Sie erweitern Ihren Wohnraum bis an die frische Luft:
Die Joda® Terrassen aus Holz oder Holzverbundwerkstoffen bilden eine zeitgemäße Ergänzung – von innen nach außen, ideal, um Sommer und Sonne perfekt zu erleben.
Natur und Struktur – die neuen, langlebigen Designdecks schaffen stets eine angenehme Atmosphäre.
Vielseitig kombinierbare Profile geben individuellen Gestaltungsideen neuen Raum.
Dank innovativer Produktionsverfahren sind viele der Joda® Artikel pflegeleicht und dauerhaft schön.
Ideal: Das Naturprodukt Holz trumpft mit seinen temperatenausgleichenden Eigenschaften auf.
Das sorgt für wohlige Wärme bei kühlerem Klima und verhindert ein zu starkes Aufheizen an heißen Tagen – auch bei Sonneneinstrahlung. Entdecken Sie hier Ihre Lust auf Terrasse!



Lärche naturbelassen

INHALT

Kiefer KDI	06
Lärche	07 - 09
Eiche	10 - 11
Robinie	12 - 13
Bangkirai	14 - 15
Thermo-Esche	16
WPC	17
Rundholzpfaster/Holzfliesen	18 - 19
Holzdeck selbst gebaut - die wichtigsten Schritte	20 - 21
Zubehör	22 - 26
Checkliste	27

*Alle Maße in diesem Kapitel sind ca.-Angaben. Für alle Abb. gilt:
Zubehör und Deko nicht im Lieferumfang enthalten.*



ONLINE-TERRASSEN KONFIGURATOR

<https://terrassenkonfigurator.joda.de/>





KIEFER KDI* BRAUN (FRANZÖSISCHES PROFIL)

KIEFER KDI* GRÜN ODER BRAUN

Das heimische Holz der Kiefer wird durch eine fachgerechte Kesseldruckimprägnierung deutlich in seiner Dauerhaftigkeit gestärkt. Das Holz weist direkt nach der Behandlung eine grün-graue oder braune Färbung auf. Es ist leicht zu verarbeiten und muss nicht zwingend vorgebohrt werden. Somit stellt es für den Hobbyheimwerker das beste Einstiegsprodukt im Bereich der Terrassendielen dar. Ohne entsprechende Pflege, z. B. mit Joda® color Terrassenöl, vergraut auch die kesseldruckimprägnierte Kiefer durch Witterungseinflüsse im Laufe der Zeit. Weitere Verarbeitungshinweise finden Sie auf den Seiten 20 – 21.

Artikel	Dimension / mm	Länge / m	Art.-Nr.	€/lfdm.	Holzart/Farbe
Terrassendiele französisches Profil beidseitig fein geriffelt mit je 2 Stegen	24 x 138	2,50	83001300-112	3,99	Kiefer braun kesseldruckimprägniert
		3,00	83001301-112	3,99	
		4,00	83001302-112	3,99	
Terrassen-Unterkonstruktion gehobelt und gefast	50 x 70	4,00	86010092-112	4,19	Kiefer braun kesseldruckimprägniert



Eigenschaften Kiefer KDI* grün und braun	
Dauerhaftigkeit	■ ■ ■ □ □ □
Dimensionsstabilität	■ ■ ■ □ □ □
Oberflächenqualität	■ ■ □ □ □ □
Ast-Anteil	■ ■ ■ ■ □ □



KIEFER KDI* GRÜN (GENUTETES PROFIL)

Artikel	Dimension / mm	Länge / m	Art.-Nr.	€/lfdm.	Holzart/Farbe
Terrassendiele genutetes Profil beidseitig grob genutet	27 x 145	3,00	86011423-105	4,39	Kiefer grün kesseldruckimprägniert
		4,00	86011424-105	4,39	
		5,00	86011425-105	4,39	
Terrassendiele Riffel-Profil beidseitig fein geriffelt	27 x 145	3,00	86011426-105	4,39	
		4,00	86011427-105	4,39	
		5,00	86011428-105	4,39	
Terrassen-Unterkonstruktion gehobelt und gefast	50 x 70	3,00	86010031-112	3,89	
		4,00	86010032-112	3,89	
		5,00	86010033-112	3,89	



Riffel-Profil
beidseitig fein geriffelt

*kesseldruckimprägniert

Bei diesem Profil ist eine Verschraubung von oben erforderlich.



BELAGS-PROFIL IN LÄRCHE - GEHOBELT GLATT

BELAGS-PROFIL - LÄRCHE NATURBELASSEN

Entdecken Sie das besonders praktische Lärchenholz für Ihren Balkon oder die unterlüftete Terrasse. Unser Belagsprofil ist durch die spezielle Hobelung nach unten blickdicht und leitet das Wasser über eine im Profil integrierte Rinne ab.

Hinweis: Erforderlich ist die Verlegung mit Gefälle (2 %), ausreichend Unterlüftung zur längeren Haltbarkeit und die Beachtung der baulichen Maßnahmen hinsichtlich des konstruktiven Holzschutzes.

Artikel	Maße/mm	Länge/m	Art.-Nr.	€/lfdm.	Holzart
Belags-Profil beidseitig gehobelt und gefast	44 x 145	2,00	86041060-054	17,99	Lärche naturbelassen*
		3,00	86041061-054	17,99	

*Wir empfehlen einen Schutzanstrich gegen Bläue und Schimmel

Eigenschaften Lärche naturbelassen	
Dauerhaftigkeit	■ ■ ■ □ □ □
Dimensionsstabilität	■ ■ ■ □ □ □
Oberflächenqualität	■ ■ ■ □ □ □
Ast-Anteil	■ ■ ■ □ □ □



Deckbreite ca. 10,5 cm

Zubehör-Übersicht: Zubehör finden Sie ab Seite 22



Terrassenschrauben

Farbe/Holzschutz

Ausgleichsband

Stellfüße

Wurzelvlies

Gummi-Granulat-Pads



**LÄRCHE NATURBELASSEN
(FRANZÖSISCHES PROFIL -
BEIDSEITIG FEIN GERIFFELT MIT JE 2 STEGEN)**



ONLINE-TERRASSEN KONFIGURATOR



**LÄRCHE NATURBELASSEN
(RIFFEL-PROFIL - BEIDSEITIG FEIN GERIFFELT)**

LÄRCHE NATURBELASSEN

Die europäische Lärche weist eine hellrote bis teilweise bräunliche Färbung auf. Durch die Veredelung (technische Trocknung auf ca. 18 % Holzfeuchte) erhöht sich die Formstabilität des Holzes.

Das Kernholz hat eine hohe Resistenz gegen Pilze und Insekten.

Die Lärche ist das schwerste und haltbarste heimische Nadelholz.

Um die natürliche und beliebte Farbgebung der Lärche zu erhalten, sollte diese direkt nach oder sogar vor Verarbeitung behandelt werden z. B. mit **Joda®color Terrassenöl**.

Joda® empfiehlt, die Verlege- und Verarbeitungshinweise des GD-Holz zu beachten.

Weitere Verarbeitungshinweise finden Sie auf den Seiten 20 - 21.



Zubehör-Übersicht: Zubehör finden Sie ab Seite 22





LÄRCHE NATURBELASSEN (BEIDSEITIG GLATT)



Genutetes Profil
beidseitig grob genutet



Glattes Profil
beidseitig glatt gehobelt

Eigenschaften Lärche naturbelassen

Dauerhaftigkeit	■ ■ ■ ■ □ □ □ □
Dimensionsstabilität	■ ■ ■ □ □ □ □ □
Oberflächenqualität	■ ■ ■ □ □ □ □ □
Ast-Anteil	■ ■ ■ □ □ □ □ □

Artikel	Maße / mm	Länge / m	Art.-Nr.	€/lfdm.	Maße / mm	Länge / m	Art.-Nr.	€/lfdm.	Holzart
Terrassendiele franz. Profil beidseitig fein geriffelt mit je 2 Stegen	24 x 138	3,00	86012533-112	5,49	-	-	-	-	Lärche/Douglasie naturbelassen*
		4,00	86012534-112	5,49		-	-	-	
		5,00	86012535-112	5,49		-	-	-	
Terrassendiele genutetes Profil beidseitig grob genutet	27 x 145	3,00	86011400-105	6,49	38 x 145	3,00	86011412-084	9,99	
		4,00	86011401-105	6,49		4,00	86011413-084	9,99	
		5,00	86011402-105	6,49		5,00	86011414-084	9,99	
Terrassendiele glattes Profil beidseitig glatt gehobelt	27 x 145	3,00	86030011-105	6,49	40 x 150	3,00	86030550-054	10,99	
		4,00	86030012-105	6,49		4,00	86030560-054	10,99	
		5,00	86030013-105	6,49		5,00	86030570-054	10,99	
Terrassendiele Riffel-Profil beidseitig fein geriffelt	27 x 145	3,00	86011403-105	6,49	38 x 145	3,00	86011415-084	9,99	
		4,00	86011404-105	6,49		4,00	86011416-084	9,99	
		5,00	86011405-105	6,49		5,00	86011417-084	9,99	
Terrassen-Unterkonstruktion technisch getrocknet, verwindungsarm	45 x 70	3,00**	86030525-168	5,29	-	-	-	-	Lärche/Douglasie naturbelassen*
		4,00**	86030526-168	5,29		-	-	-	
		5,00**	86030527-168	5,29		-	-	-	

*Wir empfehlen einen Schutzanstrich gegen Bläue und Schimmel

**Abgabe nur in 4 Stck./Bund



EICHE NATURBELASSEN (RUSTIKAL, GLATT)

Eiche naturbelassen 23 x 140 mm, rustikal, glatt

FSC®: Gut für den Wald – gut für den Menschen!

Das Zeichen für umweltschonende Produkte, die aus sozial bewirtschafteten Wäldern stammen – regelmäßig vom unabhängigen Forest Stewardship Council (FSC®) kontrolliert!

EICHE, NATURBELASSEN, RUSTIKALES, GLATTES PROFIL

Für Terrassenflächen, die in der Optik rustikal erscheinen sollen, eignet sich unser Eichen-Rustikal Terrassenholz sehr gut. Das Material wird nach dem Hobeln ganz bewusst nicht mehr sortiert*. Alle Holzdielen mit ihren individuellen Eigenschaften, wie eventuell vorhandenen Ausfallästen, Rissen oder vielleicht auch vorkommender Baumkante bleiben der Charge erhalten. Bei Ihrer Bedarfsermittlung kann es sinnvoll sein, die eine oder andere Terrassendiele zusätzlich einzuplanen. So haben Sie durch Kappschnitte die Möglichkeit, die Verlegung nach Ihren Wünschen zu gestalten.

EICHE NATURBELASSEN, BOMBIERTES PROFIL

Die Eiche ist eine heimische Holzart, die durch eine sehr schöne, gleichmäßige und ruhige Optik besticht. Um Rissbildung und Verwindungen zu minimieren, werden die Dielen technisch getrocknet – somit können optische Beeinträchtigungen wie Krümmungen oder Ähnliches weitestgehend ausgeschlossen werden. Die Eiche wird zusätzlich keilgezinkt – so sind Längen bis 6 m möglich. **Hinweis:** Das Holz weist einen erhöhten Gerbsäureanteil auf, daher können in Verbindung mit Eisen schwarze Verfärbungen auftreten. Verwenden Sie bei den Befestigungsmitteln (Schrauben) daher mindestens Edelstahl V₂A. Wenden Sie sich hierzu gerne an unser Fachpersonal. Aufgrund der Härte sollten die Dielen dringend vorgebohrt werden. Weitere Verarbeitungshinweise finden Sie auf den Seiten 20 – 21.

Artikel	Maße/mm	Länge/m	Art.-Nr.	€/lfdm.	Holzart	Eigenschaften Eiche naturbelassen	
Terrassendiele rustikales, glattes Profil, beidseitig gehobelt, FSC® 100 %	23 x 140	1,80	65000998-210	15,99	Eiche naturbelassen	Dauerhaftigkeit	■ ■ ■ ■ ■ □
		2,00	65001000-210	15,99		Dimensionsstabilität	■ ■ ■ ■ ■ □
		2,20	65001002-210	15,99		Oberflächenqualität Eiche glatt	■ □ □ □ □ □
Terrassendiele bombiertes Profil nach oben gewölbt, keilgezinkt	23 x 110	4,00	82020832-100	16,79		Oberflächenqualität Eiche bombiert	■ ■ ■ ■ ■ ■
		5,00	82020834-100	16,79		Ast-Anteil Eiche bombiert	■ □ □ □ □ □
		6,00	82020836-100	16,79		Ast-Anteil Eiche glatt	■ ■ ■ ■ ■ □
Terrassen-Unterkonstruktion blockverleimt und keilgezinkt	40 x 60	3,00	82020892-150	15,99	Robinie naturbelassen		
		4,00	82020894-150	15,99			

*Hobelfallende A/B/C-Sortierung

Mehr Beratung? Ihr Joda® Fachhändler hilft mit individuellen Montageempfehlungen gerne weiter. Dieses Produkt erfordert eine Verschraubung von oben.



ONLINE-TERRASSEN KONFIGURATOR



Bei diesem Profil ist eine Verschraubung von oben erforderlich.

**EICHE NATURBELASSEN
(BOMBIERT, KEILGEZINKT)**

23 x 110 mm bombiert

**EICHE NATURBELASSEN
(BOMBIERT, KEILGEZINKT)**

Zubehör-Übersicht: Zubehör finden Sie ab Seite 22



Terrassenschrauben



Farbe/Holzschutz



Ausgleichsband



Stellfüße



Wurzelvlies



Gummi-Granulat-Pads



**ROBINIE NATURBELASSEN
(BOMBIERT, KEILGEZINKT)**



ONLINE-TERRASSEN KONFIGURATOR



Bei diesem Profil ist eine Verschraubung von oben erforderlich.

ROBINIE NATURBELASSEN (BOMBIERT, KEILGEZINKT)

ROBINIE NATURBELASSEN

Der Farbton des frischen Robinienholzes ist gelblich bis hellbraun, sehr schnell goldbraun nachdunkelnd. Die Robinie zeichnet sich durch eine sehr hohe natürliche Dauerhaftigkeit aus und gilt als das härteste europäische Holz. Sie ist die einzige europäische Holzart, die in Bezug auf Dauerhaftigkeit und Festigkeit vergleichbar mit Tropenhölzern ist. Durch die Veredelung (technische Trocknung auf ca. 18 % Holzfeuchte) der Dielen erhöht sich die Formstabilität des Holzes. Durch die Keilzinkung ist es zusätzlich möglich, Längen bis zu 6 m gerade und fehlerfrei zu produzieren. Achtung: Das Holz weist einen erhöhten Gerbsäureanteil auf, daher können in Verbindung mit Eisen schwarze Verfärbungen auftreten. Verwenden Sie bei den Befestigungsmitteln (Schrauben) daher mindestens Edelstahl V₂A. Wenden Sie sich hierzu gerne an unser Fachpersonal. Aufgrund der Härte sollten die Dielen dringend vorgebohrt werden. Weitere Verarbeitungshinweise finden Sie auf den Seiten 20-21.



Bombiertes Profil
nach oben gewölbt, keilgezinkt

Eigenschaften Robinie naturbelassen

Dauerhaftigkeit	■ ■ ■ ■ ■ ■ ■ ■
Dimensionsstabilität	■ ■ ■ ■ ■ ■ □
Oberflächenqualität	■ ■ ■ ■ ■ □
Ast-Anteil	■ □ □ □ □ □

Artikel	Maße/mm	Länge/m	Art.-Nr.	€/lfdm.	Holzart
Terrassendiele bombiertes Profil nach oben gewölbt, keilgezinkt	21 x 110	4,00	82020792-100	17,99	Robinie naturbelassen
		5,00	82020794-100	17,99	
		6,00	82020796-100	17,99	
	26 x 110	4,00	82020812-100	21,39	
		5,00	82020814-100	21,39	
		6,00	82020816-100	21,39	
Terrassen-Unterkonstruktion keilgezinkt	40 x 40	4,00	82020890-150	9,99	Robinie naturbelassen
		3,00	82020892-150	15,99	
	40 x 60	4,00	82020894-150	15,99	
		4,00	82020898-150	19,99	

Mehr Beratung? Ihr Joda® Fachhändler hilft mit individuellen Montage-Empfehlungen gerne weiter.

Zubehör-Übersicht: Zubehör finden Sie ab Seite 22





Anti-Slip-Deck Bangkirai, genutete Seite

BANGKIRAI – 100% FSC®- ZERTIFIZIERT!

Das sogenannte Bangkirai-Holz (Yellow Balau) stammt aus Südostasien und weist eine hell- bis dunkelbraune Färbung auf. Unsere Dielen kommen grundsätzlich nur aus ausgesuchten Quellen mit verantwortungsvoller (FSC®-zertifizierter) Bewirtschaftung. Das Holz zeichnet sich durch eine sehr hohe natürliche Dauerhaftigkeit und eine hohe Festigkeit aus. Durch die Festigkeit (Härte) des Holzes sollte bei der Verarbeitung der Dielen vorgebohrt werden. Die Verarbeitungshinweise sind aufgrund der speziellen Eigenschaften zwingend zu beachten. Um die Farbgebung zu erhalten, sollte Bangkirai direkt nach oder sogar vor Verarbeitung behandelt werden, z. B. mit Joda®color Terrassenöl/Wetterschutzöl. Joda® empfiehlt, die Verlege- und Verarbeitungshinweise des GD-Holz zu beachten. Weitere Verarbeitungshinweise finden Sie auf den Seiten 20-21.

Eigenschaften Bangkirai naturbelassen

Dauerhaftigkeit	■ ■ ■ ■ ■ □
Dimensionsstabilität	■ ■ ■ □ □ □
Oberflächenqualität	■ ■ ■ □ □ □
Ast-Anteil	■ □ □ □ □ □

FSC®: Gut für den Wald – gut für den Menschen!

An diesem Zeichen erkennen Sie sehr umweltschonende Holzprodukte, die aus sozial bewirtschafteten Wäldern stammen. Produziert unter strengen Auflagen des Forest Stewardship Council®, regelmäßig von unabhängiger Stelle kontrolliert! Ziel des gemeinnützigen FSC® ist es, global eine Verbesserung der Waldbewirtschaftung zu erreichen.

Zubehör-Übersicht: Zubehör finden Sie ab Seite 22



Terrassenschrauben



Farbe/Holzschutz



Ausgleichsband



Stellfüße



Wurzelsvlies



Gummi-Granulat-Pads



ONLINE-TERRASSEN KONFIGURATOR



BANGKIRAI (ANTI-SLIP-DECK)

Bei diesem Profil ist eine Verschraubung von oben erforderlich.

Artikel	Maße / mm	Länge / m	Art.-Nr.	€/lfdm.	Maße / mm	Länge / m	Art.-Nr.	€/lfdm.	Holzart
Terrassendiele Anti-Slip-Deck einseitig fein geriffelt, einseitig genutet	25 x 145	2,44	65010008-126	18,99	38 x 145	2,44	65010108-060	29,99	Bangkirai naturbelassen
		2,75	65010009-126	18,99		2,75	65010109-060	29,99	
		3,05	65010010-126	18,99		3,05	65010110-060	29,99	
		3,35	65010011-126	18,99		3,35	65010111-060	29,99	
		3,66	65010012-126	18,99		3,66	65010112-060	29,99	
		3,97	65010013-126	18,99		3,97	65010113-060	29,99	
		4,27	65010014-126	18,99		4,27	65010114-060	29,99	
		4,57	65010015-126	18,99		4,57	65010115-060	29,99	
		4,88	65010016-126	18,99		4,88	65010116-060	29,99	
Terrassen-Unterkonstruktion breitseitig fein geriffelt, schmalseitig glatt	45 x 70	2,44	65010408-084	12,99	90 x 90	2,44	65010308-050	43,99	Kapur (bei 45 x 70mm)
		2,75	65010409-084	12,99		2,75	65010309-050	43,99	
		3,05	65010410-084	12,99		3,05	65010310-050	43,99	
		3,35	65010411-084	12,99		3,35	65010311-050	43,99	Bangkirai naturbelassen (bei 90 x 90mm)
		3,66	65010412-084	12,99		3,66	65010312-050	43,99	
		3,97	65010413-084	12,99		3,97	65010313-050	43,99	
		4,27	65010414-084	12,99		4,27	65010314-050	43,99	
		4,57	65010415-084	12,99		4,57	65010315-050	43,99	
		4,88	65010416-084	12,99		4,88	65010316-050	43,99	

Mehr Beratung? Ihr Joda® Fachhändler hilft mit individuellen Montageempfehlungen gerne weiter.
Bitte beachten Sie, dass nicht immer alle Längen am Lager verfügbar sein können. Bitte erfragen Sie die Lieferzeit.



THERMO-ESCHE

Unsere thermisch modifizierte Esche erreicht dieselbe biologische Dauerhaftigkeit wie hochwertiges Tropenholz und erhält durch die Behandlung zusätzlich eine erhöhte Formstabilität. Die Wasseraufnahme sowie das Quell- und Schwindverhalten sind gegenüber dem unbehandelten Holz deutlich reduziert, was die Eigenschaften zur Verwendung als Terrassenholz erheblich verbessert und eine lange Lebensdauer der Terrasse garantiert.

Durch die Doppelnut-Endspundung können die Dielen endlos sauber auf Stoß verlegt werden, wodurch eine gleichmäßige und schöne Verlege-Optik entsteht.

Joda® empfiehlt die Verlege- und Verarbeitungshinweise des GD-Holz zu beachten.

Weitere Verarbeitungshinweise finden Sie auf den Seiten 20-21.



Thermo-Esche, glattes Profil hitzebehandelt

Eigenschaften Thermo-Esche D1*	
Dauerhaftigkeit	■ ■ ■ ■ ■ ■ ■ ■
Dimensionsstabilität	■ ■ ■ ■ ■ □
Oberflächenqualität	■ ■ ■ ■ ■ □
Ast-Anteil	■ ■ □ □ □ □

Artikel	Maße /mm	Länge /m	Art.-Nr.	€/lfdm.	Holzart
Terrassendielen glattes Profil* Sichtseite glatt gehobelt, Rückseite egalisiert - FSC Mix Credit	20 x 115	1,80	86090340-180	17,99	Thermo-Esche hitzebehandelt
		2,10	86090341-180	17,99	
		2,70	86090343-180	17,99	
		3,30	86090345-180	17,99	
Alu-Unterkonstruktion	40 x 60	4,00	86011791-300	16,99	Aluminium
				€/Stück	Material/Farbe
T-Stück inkl. Bohrschraube V ₂ A für Alu-Unterkonstruktion aus glasfaserverstärktem Kunststoff, Edelstahlplatte V ₂ A	3,5 x 55	-	86012890-000	1,49	schwarz

*D1 entspricht der Dauerhaftigkeitsklasse 1 nach DIN EN 350-2, sehr dauerhaft im Aussenbereich. Bitte beachten Sie die Material-Info.

Joda® empfiehlt die Verwendung von Aluminium (siehe Seite 17) als Unterkonstruktion, da diese Materialien ebenso wie die Terrassendielen aus Thermo-Esche eine lange Nutzungsdauer garantieren.





Joda®cWPC-Kunststoffummanteltes Rundkammer-Profil mit einseitig tiefengeprägter Holzoptik, witterungsbeständig

JODA® cWPC

Joda®cWPC ist ein vollummanteltes, coextrudiertes cWPC der neuesten Generation. Die Ummantelung besteht aus reinem Kunststoff (bicolor), ist sehr unempfindlich gegenüber Verschmutzung und verkratzt nicht so leicht. Die Besonderheit: Durch die nachträgliche Tiefenprägung wird die Oberfläche zusätzlich gehärtet und noch unempfindlicher gemacht. Die cWPC – Dielen sind ideal auf der Terrasse, auf Balkonen und für Teich- und Poolumrandungen. Wartungsarm: Um herkömmliche Verschmutzungen zu beseitigen, genügt es, die Dielen regelmäßig mit lauwarmem Wasser und einer weichen Bürste zu reinigen – am besten mit milder Seife auf Essigbasis (wie bei allen anderen WPC Produkten). Strapazierfähig: Modernes cWPC ist robust und relativ unempfindlich gegenüber Kratzern und Druckstellen.

Technik-Hinweis: Wie bei allen Hohlkammerdielen ist bei der Verlegung ein Gefälle von mindestens 2 % unbedingt einzuhalten (bitte Empfehlungen des GD-Holz beachten). Auflageabstand: 34 cm.

Artikel	Maße/mm	Länge/m	Art.-Nr.	€/lfdm.	Material/Farbe
Terrassendiele Kunststoffummanteltes Rundkammer-Profil mit einseitig tiefengeprägter Holzoptik	23 x 138	3,00	84074444-064	13,99	silver grey
		4,00	84074446-064	13,99	
Zubehör					
Anfangsdiele aus Holz-Kunststoff-Gemisch	23 x 138	4	84074433-064	17,99	silver grey
Stirnbretter aus Holz-Kunststoff-Gemisch	15 x 180	4	84074431-064	16,99	silver grey
Winkelprofile Abschlussprofile für WPC Terrassen aus Stahlblech	40 x 40	3,00	86011865-000	13,99	schwarz
			86011866-000	13,99	graphitgrau
Alu-Unterkonstruktion	40 x 60	4,00	86011791-300	16,99	Aluminium
				€/Pak.	Material/Farbe
Alu-Verbinder für Stöße für Alu-Unterkonstruktion, inkl. Schrauben (Paket à 10 Stck.)	24 x 50 x 200	–	86011793-000	89,99	Aluminium
Bohrschraube TX 25, mit Bohrspitze für Alu-Unterkonstruktion (Paket à 200 Stck.)	5,5 x 51	–	86012889-000	74,99	Edelstahl
Stahlwinkel für Alu-Unterkonstruktion, inkl. Schrauben (Paket à 10 Stck.)	40 x 25 x 40	–	86011794-000	39,99	Stahl
Terrassen-Clips inkl. Bohrschraube V _A aus Kunststoff, für unsichtbare Befestigung auf Holz und Alu-Unterkonstruktion (Paket à 200 Stück, reicht für ca. 8 m ²)	40 x 16 x 12	–	84074451-000	79,99	schwarz
Terrassen-Startclips inkl. Bohrschraube V _A aus Kunststoff, Anfangs-Befestigung auf Holz und Alu-Unterkonstruktion (Paket à 20 Stück, reicht für ca. 5 m)	20 x 20 x 13	–	84074453-000	16,99	schwarz/silber
Endkappen zur Abdeckung der cWPC-Endkanten (Paket à 20 Stck.), aus Kunststoff	–	–	84074458-000	9,99	silver grey

Zubehör-Übersicht: Zubehör finden Sie ab Seite 22





Rundholzpfaster aus Kiefer KDI*

RUNDHOLZPFLASTER

Ein besonders naturnaher Bodenbelag, der ein ursprüngliches Gartenbild betont. Ideal für Terrassen und Wege.

Artikel	Maße / cm	Art.-Nr.	€/Sack	€/m ²	Holzart
Rundholzpfaster ca. 0,33 m ² Raschelsack	Ø ca. 8 - 16 x 10	84061204-015	19,99	59,97	Kiefer KDI* grün

*kesseldruckimprägniert





Holzfliesen aus Kiefer KDI*
(kleine Abb. zeigt Vorder- und Rückseite)



Holzfliesen aus naturbelassener** Lärche
(kleine Abb. zeigt Vorder- und Rückseite)



Holzfliesen aus Bangkirai – 100% FSC®-zertifiziert
(kleine Abb. zeigt Vorder- und Rückseite)



HOLZFLIESEN

Leicht zu verlegen und in 3 verschiedenen Holzarten erhältlich.
Besonders gut geeignet für den Balkon.

Artikel	Maße/cm	Art.-Nr.	€/Stck.	Holzart
Holzfliesen	50 x 50	84061240-116	8,49	Kiefer KDI* grün
		84061265-116	11,49	Lärche naturbelassen**
		86011092-128	19,99	Bangkirai naturbelassen

*kesseldruckimprägniert **Wir empfehlen einen Schutzanstrich gegen Bläue und Schimmel

Eigenschaften	Kiefer KDI* grün	Lärche** naturbel.	Bangkirai naturbel.
Dauerhaftigkeit	■ ■ ■ □ □ □	■ ■ ■ □ □ □	■ ■ ■ ■ ■ □
Dimensionsstabilität	■ ■ ■ □ □ □	■ ■ ■ □ □ □	■ ■ ■ □ □ □
Oberflächenqualität	■ ■ □ □ □ □	■ ■ ■ □ □ □	■ ■ ■ □ □ □
Ast-Anteil	■ ■ ■ ■ □ □	■ ■ ■ □ □ □	■ □ □ □ □ □

Zubehör-Übersicht: Zubehör finden Sie ab Seite 22



Bangkirai naturbelassen

FSC®: Gut für den Wald – gut für den Menschen!

An diesem Zeichen erkennen Sie sehr umweltschonende Holzprodukte, die aus sozial bewirtschafteten Wäldern stammen. Produziert unter strengen Auflagen des Forest Stewardship Council®, regelmäßig von unabhängiger Stelle kontrolliert! Ziel des gemeinnützigen FSC® ist es, global eine Verbesserung der Waldbewirtschaftung zu erreichen.



Holzfliesen (50 x 50 cm): Kiefer, KDI* grün: 7 gehobelte Trittbretter, 32 mm Gesamtstärke, Bretter 16 x 68 mm (verzinkt genagelt). Getrocknete, naturbel. Lärche: 5 gehobelte Trittbretter, 40 mm Gesamtstärke, Bretter 20 x 95 mm, V₂A-geklammert. Getrocknetes, naturbelassenes Bangkirai (Hartholz): 7 gehobelte Trittbretter, 30 mm Gesamtstärke, Bretter 15 x 69 mm, V₂A-geschraubt. Hinweis: Planer Untergrund und feste Verbindung für Fliesen empfehlenswert.



SOMMER AN DEN FÜSSEN – TERRASSEN MIT DER RICHTIGEN LAGE

Das Gartenjahr beginnt eigentlich erst richtig, sobald man die Sonne auf der Terrasse genießen kann. Direkt am Haus ist sie Ihr Freiluftwohnzimmer. Ein besonders wichtiges Kriterium bei der Gestaltung und Nutzung einer Terrasse ist die geografische Ausrichtung. Hier einige Tipps:

Nord

Eine Terrasse zur Nordseite hat den Vorteil, an heißen Tagen genügend Schatten zu spenden. Allerdings bekommt sie zu keiner Tageszeit direkte Sonneneinstrahlung. Im Winter oder in Regenperioden werden die Dielen nicht richtig trocken. Es kommt zu vermehrter Grünbelagbildung auf den Terrassendielen. Dadurch wird der Untergrund rutschig und die Terrasse muss mehrmals im Jahr gesäubert und gepflegt werden.

Süd

Bei einer Terrasse mit Südausrichtung haben Sie ab der Mittagszeit bis zum späten Nachmittag Sonne. Um das sicherzustellen, beobachten Sie am besten den Schattenwurf angrenzender Gebäude oder Bäume. Die Südlage ist für Terrassen die beliebteste Variante, kann aber an Sommertagen extrem heiß werden. Eine Terrassenüberdachung als Sonnenschutz bietet sich in diesem Fall an.

West

Ein Platz nach Westen ist dann geeignet, wenn Sie die Sonne von den Mittagsstunden bis zum Abend genießen möchten. Für einen Sonnenuntergang von der Terrasse aus bietet sich eine Ausrichtung nach Südwesten an. Nachteil ist jedoch, dass Sie auf der Terrasse mit Westausrichtung immer bis zu den Mittagsstunden warten müssen, bis die Sonne weit genug gewandert ist.

Ost

Die Ostausrichtung bietet sich an, wenn die Terrasse zum Frühstück genutzt wird. So sichern Sie sich die ersten Sonnenstunden des Tages, sollten dem keine Bäume oder Gebäude im Weg stehen. In den Abendstunden wird eine Terrasse mit Ostlage jedoch durch den Schattenwurf des Hauses schnell kühl.

Lust auf Ihren Freiluftplatz bekommen?

Im Joda® Programm finden Sie eine riesige Auswahl an Holzideen. Bei Fragen hilft Ihnen Ihr Fachhändler gerne weiter. Ihren Joda® Fachhändler in Ihrer Nähe finden Sie unter www.joda.de.



1

Bei einer Montage auf einer bestehenden Steinterrasse entfernen Sie im ersten Schritt den Schmutz, um ein einfaches Verlegen der Unterkonstruktion gewährleisten zu können.



5

Unter die Unterkonstruktion legen Sie die Gummi-Granulatpads, um stehende Feuchtigkeit zwischen Holzunterkonstruktion und Steinen zu verhindern.



9

Foto:
Selbermachen

Pro Auflagepunkt der Terrassendielen sind zwei Schrauben zu verwenden. Diese sollten vorgebohrt werden, damit es nicht zur Rissbildung der Terrassendielen kommt.

SELBST GEBAUT – DIE WICHTIGSTEN SCHRITTE



2

Ausrichten der Unterkonstruktion: Dafür bieten sich punktuell ausgelegte Gehwegplatten als Auflagepunkte an, wenn Sie noch eine Steinterrasse haben. Achten Sie dabei darauf, dass Ihre Unterkonstruktion ein Gefälle von 1-2% in Laufrichtung Ihrer Dielen aufweist, damit Wasser schneller ablaufen kann und der Terrassenbelag schneller trocknet.




3

Sollte noch keine Steinterrasse vorhanden sein, tragen Sie bitte den Rasen bzw. Mutterboden ab, um ein Sandbett ausrichten zu können.



4

Auf der geglätteten und verdichteten Fläche können Sie nun das Unkrautvlies zur Verhinderung von Vegetation ausbreiten.



6

Foto: Selbermachen

Auf Ihrer Unterkonstruktion können Sie dann die Distanzleiste oder die Terrassengleiter aufbringen. Somit verhindern Sie Staunässe zwischen den Dielen und der Unterkonstruktion.



7

Die Terrassendielen werden anschließend auf die Unterkonstruktion aufgeschraubt. Um einen einheitlichen Fugenabstand sicherzustellen, sollten Sie Abstandhalter verwenden. Die Fuge stellt sicher, dass das Holz arbeiten kann. Je nach Feuchtigkeit nimmt das Holz Wasser auf und dadurch an Volumen zu. Ein empfohlenes Fugenmaß für Ihren Terrassenbelag kann Ihnen Ihr Fachhändler nennen, da dieses je nach Holzart und Behandlung variiert.



8

Wenn Sie eine Richtschnur entlang der Unterkonstruktion spannen, ist es leichter, die Schrauben durch die Terrassendielen in einer einheitlichen Flucht zu verschrauben. So ergibt sich nachher ein gerades Schraubenbild.

Plus-Edelstahlschraube A4



10

Greifen Sie bei den Schrauben im Außenbereich immer zu Edelstahlschrauben V₂A. In küstennahen Regionen, stark gerbsäurehaltigen Hölzern oder sehr anspruchsvollen Wettergebieten nehmen Sie am besten Edelstahlschrauben V₄A.



11

Die fertig montierte Terrasse sollten Sie sofort trocken säubern. Einzelne Holzarten können mit Eisenpartikeln bei Feuchtigkeitseinfluss reagieren (Eisen-Gerbstoff-Reaktion) und laufen schwarz an.



12

Farbbeispiel: Bangkirai Anti-Slip-Deck


Möchten Sie, dass Ihr Holz seinen ursprünglichen Farbton behält und nicht mit der Zeit eine graue Patina erhält, empfehlen wir Ihnen einen Anstrich mit Joda® color Terrassenölen/Wetterschutzölen. Diese sind speziell auf unsere Terrassendielen abgestimmt und verhindern ein Ausbleichen der Dielen. Des Weiteren verringert Joda® color die Feuchtigkeitsaufnahme des Holzes und verlängert die Lebensdauer Ihrer Terrasse.



1 Die Terrassenschraube aus Edelstahl mit dem Schraubstockeffekt.

Edelstahl-Schraube „Cut“


Terrassendeck-Schraube. Das Original aus gehärtetem Edelstahl, rostfrei, hat ein 60 % höheren Bruchdrehmoment als herkömmliche A₂-Schrauben: Das sorgt für besten Sitz des Holzbelages (z. B. Nadelholz) auf der Unterkonstruktion*. Selbstschneidend, mit sogenannter Cut-Spitze, Linsenkopf (Aufnahme TX25), Fräsrippen, Reibschaft und 2/3 Fräsgewinde. Inkl. eines Bits. Maße: 5,5 x 50/60/70/80/90/100 mm



2 Für harte Holzarten entwickelt: Die braune Schraube ist selbstschneidend.

Edelstahl-Schraube „Plus“

Die selbstschneidende Holz-Terrassenschraube ist aus gehärtetem Edelstahl und optisch dem Holz angepasst (Antikbraun). Eigens für harte Holzsorten mit langer Lebenserwartung entwickelt*. Selbstschneidend, mit Cut-Spitze, Linsenkopf (Aufnahme TX25), Fräsrippen, Reibschaft und 2/3 Fräsgewinde. Inkl. eines Bits. Maße: 5,0 x 50/60 mm



3 Extra belastbare Qualitäts-Holz-Terrassenschraube zum Vorbohren!

Edelstahl-Schraube „Flex“

Holz-Terrassenschraube aus Edelstahl, rostfrei Güte A4! Sie ist für stark gerbstoffhaltige Hölzer und zur Verwendung in Küstennähe (bei hohem Salzgehalt der Luft) zu empfehlen*. „Flex“, mit sogenannter Cut-Spitze, Linsenkopf (Aufnahme TX25), Fräsrippen, Reibschaft und 2/3 Fräsgewinde. Inkl. eines Bits. Maße: 5,5 x 50/60/70 mm

*Bitte berücksichtigen Sie auch die Empfehlungen des GD Holz.



4 Gummi reguliert: Höhenausgleich-Pads für die Unterkonstruktion.

Gummi-Granulat-Pads

Als selbstklebende Höhenausgleich-Pads unter der Terrassendeck-Unterkonstruktion bzw. UK-Nässeschutz zu verwenden. Mit trittschalldämmender Wirkung. Verrotungsfrei. Abmessung: 70 x 80 mm, 8 mm stark, Beutel à 24 Stück. Ein problemloser Zuschnitt ist mit einem Messer möglich.



5 Wasserdurchlässiges Abdeckvlies gegen Durchwurzlung und Pfützenbildung.

Wurzelvlies

Extrem glattes, druckfestes Vlies (Gewicht 120g/m²). Ideal unter Holzterrassen. Hohe Wasserdurchlässigkeit (111l/s/m²) vermeidet Pfützen unter der Terrasse. Durch seine glatte Struktur finden Wurzeln keine Möglichkeit der Anhaftung. Empfehlenswerte Alternative zu „Bändchengewebe“.



6 Praktisch: Selbstklebendes Ausgleichsband reguliert Unebenheiten.

Ausgleichsband

Erhöht den Trittkomfort! Einsatz zwischen Unterkonstruktion und Diele, selbstklebend, verrottungsfrei. Elastizität vermindert das Abscheren der Schrauben bei Holzbewegungen. Bessere Unterlüftung der Dielen – erhöht die Lebensdauer des Holzes (speziell Weichholz). Ideal für Holz-Metallverbindungen.



Für noch mehr Freude am Holz: „Richtig“ geschraubte Konstruktionen halten länger!

SCHRAUBEN MIT KÖPFCHEN

Für eine anspruchsvolle Verbindung zwischen zwei Hölzern!

Sie dienen als lösbare Verbindungen von Bauteilen aller Art: Schrauben. Damit sie jedoch nicht zur Schwachstelle einer Verbindung werden, gilt es manches zu beachten. Gut zu wissen: Die Schraube entscheidet mit darüber, ob z. B. eine Terrassendiele wirklich formstabil bleibt. Holz mit normaler Feuchte sollte immer von oben verschraubt werden. Nicht überraschend: Nur mit Qualität bis ins (Schrauben-) Detail hält die gesamte Terrasse so lange, wie es das gute Holz verspricht.

Hier einige Fakten, die zeigen, wie wichtig es ist, auch auf Qualität bei einer „simplen“ Schraubverbindung zu achten:

- Harthölzer haben häufig einen hohen Gerbsäureanteil. Gerbsäure greift Metall an, verfärbt durch Auswaschung Mauerwerk. Wählen Sie entsprechend Edelstahlschrauben.
- Oft erreicht Hartholz Zugkräfte von weit über 2 Tonnen. Normal gehärtete Schrauben halten diese Kräfte nicht aus.
- Bei Harthölzern mit sehr hohem Gerbstoffanteil wie z. B. Bangkirai, Eiche und Robinie sollte immer Edelstahl V₄A eingesetzt werden. Das Material ist sehr biegsam und passt sich dem natürlichen Quellen und Schwinden des Holzes an.

Zubehör Holz-Terrassendecks

Artikel	Art.-Nr.	€/Pak.
1 Edelstahl-Schraube „Cut“, Edelstahl, gehärtet, 100 Stck./Pak.		
5,5 x 50 mm, selbstschneidend	91051120-020	22,99
5,5 x 60 mm, selbstschneidend	91051121-020	27,99
5,5 x 70 mm, selbstschneidend	91051122-020	32,99
5,5 x 80 mm, selbstschneidend	91051123-020	37,99
5,5 x 90 mm, selbstschneidend	91051124-020	59,99
5,5 x 100 mm, selbstschneidend	91051125-020	67,99
2 Edelstahl-Schraube „Plus“, Edelstahl, gehärtet, 100 Stck./Pak.		
5,0 x 50 mm, selbstschneidend	91052000-020	36,99
5,0 x 60 mm, selbstschneidend	91052010-020	39,99
3 Edelstahl-Schraube „Flex“, Edelstahl A4, 100 Stck./Pak.		
5,5 x 50 mm	91052030-020	59,99
5,5 x 60 mm	91052040-020	64,99
5,5 x 70 mm	91052020-020	89,99
4 Gummi-Granulat-Pads, 24 Stck./Pak.		
70 x 80 mm	84060245-000	23,99
		€/Stck.
5 Wurzelvlies		
1 m x 15 m	84060235-000	49,99
6 Ausgleichsband, Material: EPDM		
Rolle á 30 m	84060240-000	99,99





1

Abb. Terrassenverbinder-Set Edelstahl V₂A



Unsichtbare Befestigung von Dielen

Terrassenverbinder-Set

Verbinder für eine unsichtbare Befestigung von Terrassendielen. Die Verbinder werden an der Unterseite der Terrassendielen angeschraubt. Als zweiten Fixierungspunkt werden diese nach dem Anbringen an der Diele mit der Unterkonstruktion verschraubt. Bedarf pro m²: ca. 30 Stück (bei einer Terrassendielen-Breite von ca. 140/145 mm)

Terrassenverbinder-Set Edelstahl A₂:

- 200 Terrassenverbinder, V₂A
- 100 Schrauben, 4,2 x 35 mm, schwarz, Edelstahl gehärtet für Befestigung der Verbinder auf der Unterkonstruktion
- 400 Schrauben, 4,2 x 17 mm, Edelstahl gehärtet, für Befestigung der Verbinder an der Terrassendiele
- 1 Montagehilfe

Terrassenverbinder-Set-schwarz:

- 300 Stück Polyamid-Clips
- 600 Stück 4,2 x 22 mm Edelstahlschrauben für die Befestigung des Clips an der Diele
- 150 Stück 4,2 x 33 mm Edelstahlschrauben für die Befestigung des Clips an der Unterkonstruktion (Holz oder Alu)
- 1 Montagehilfe



Abb. Terrassenverbinder Edelstahl




Abb. Terrassenverbinder Schwarz



2

Lehre für gleiche Fugenabstände




Abstandhalter

Holzterrassen-Verlegehilfe für ein gleichmäßiges Ergebnis mit richtiger Fugenbreite, einfach in der Anwendung. Der Abstandhalter mit 5 Fugenmaßen (je nach Holzfeuchte 4 - 8 mm) vermeidet den klassischen Verarbeitungsfehler von uneinheitlichen Dielenabständen. 4 Stück im Beutel.



3

Distanzleiste auf UK-Holz



Distanzleiste

Zur sichtbaren Befestigung von Terrassendielen. Vermeidet Staunässe an den Kreuzungspunkten und schützt so vor Verpilzung, vermindert das Arbeiten der Holzdielen, wodurch das Abscheren der Edelstahl-Schrauben (bedingt durch das natürliche „Arbeiten“ des Holzes) verhindert wird. Diese Leiste schafft einen Bewegungsspielraum von 13 mm. Schwarzer Hartkunststoff, Stecksystem, Länge 730 mm, für Schrauben Ø 4 mm (Länge je nach Beschaffenheit der UK); Bedarf: 23 Stück/10 m².

Artikel	Art.-Nr.	€/Stck.	€/Btl.	€/Pak.
1 Terrassenverbinder-Set				
Edelstahl A ₂ für ca. 6,7 m ² – Paket à 200 Stück inkl. Zubehör und Montagehilfe	84072712-200	–	–	189,99
Kunststoff schwarz für ca. 10 m ² – Paket à 300 Stück inkl. Zubehör und Montagehilfe	84072713-300	–	–	239,99
2 Abstandhalter mit 5 verschiedenen Fugenmaßen				
Beutel à 4 Stück	91052050-010	–	19,99	–
3 Distanzleiste				
L = 730 mm	84072701-050	1,99	–	–


4



Terrassen-Stellfuß S



Terrassen-Stellfuß M



Terrassen-Stellfuß L



Terrassen-Stellfuß XL



Terrassen-Stellfuß XXL



Terrassen-Stellfuß Adapter



Terrassen-Stellfuß Ausgleichplatte



Terrassen-Stellfuß Trittschutzpad (alukaschiert**)



Terrassen-Stellfuß XXL (170 - 270 mm) in Anwendung mit Ausgleichplatte

5



Terrassengleiter / Abstandshalter (Für 4 und 7 mm Fugen erhältlich, Höhe 6mm)



Terrassengleiter / Abstandshalter (Optimale Entwässerung für konstruktiven Holzschutz)



Terrassengleiter / Abstandshalter (Hier an Sollbruchstelle gekürzt für Anfangsdiele)

Terrassen-Stellfüße – Höhenausgleich* leicht gemacht

- Witterungsbeständig, frostsicher, UV-geschützt, schlagfest
- Großer Bodenteller mit 200 mm Durchmesser – kein Eindringen im Untergrund
- Große Auflagefläche: Kopf mit 130 mm Durchmesser und seitlichem Winkel bzw. Plattenkreuz
- Perfekte Isolierung der Unterkonstruktion gegen Frost und Wasser
- Schnelle und einfache Montage = sichere und dauerhafte Fundamentlösung für Ihre Unterkonstruktion
- Ausgleichen von größeren Höhenunterschieden und Gefällen problemlos und kinderleicht möglich
- Sehr gute Belüftung durch Luftzirkulation – schnelles Abtrocknen der UK Hölzer möglich = Holz-Unterkonstruktion arbeitet dadurch weniger – Quell- und Schwindverhalten wird stark reduziert

Artikel		Art.-Nr.	€/Stck.
4 Terrassen-Stellfüße (höhenverstellbar)			
Terrassen-Stellfuß S	(Höhenausgleich 27 - 40 mm, 1,2 kN)	99022018-052	4,99
Terrassen-Stellfuß M	(Höhenausgleich 40 - 70 mm, 1,2 kN)	99022020-052	5,99
Terrassen-Stellfuß L	(Höhenausgleich 70 - 120 mm, 1,2 kN)	99022022-036	6,99
Terrassen-Stellfuß XL	(Höhenausgleich 120 - 170 mm, 1,2 kN)	99022024-024	7,99
Terrassen-Stellfuß XXL	(Höhenausgleich 170 - 270 mm, 1,2 kN)	99022026-018	8,99
Terrassen-Stellfuß Adapter	(Höhe 50 mm)	99022030-036	2,99
Terrassen-Stellfuß Ausgleichplatte	(Gefälleausgleich bis zu 7 %, entspricht 4°)	99022040-020	3,99
Terrassen-Stellfuß Trittschutzpad	(alukaschiert, 200 x 200 x 5 mm)	99022042-050	2,99
5 Terrassengleiter / Abstandshalter			
Fugenbreite 4 mm (für ca. 3-4 m ²)	100 Stück / Kunststoff schwarz	99022062-000	29,99
Fugenbreite 7 mm (für ca. 3-4 m ²)	100 Stück / Kunststoff schwarz	99022064-000	29,99

*Mengenbedarf ist abhängig von Typ, Nutzlast, Unterkonstruktion und Fläche. Bitte lassen Sie sich beraten.

**Unser Trittschutzpad 200 x 200 x 5 mm ist ausgestattet mit einer Aluminiumkaschierung und verhindert somit, dass es auf PVC Dachbahnen zu chemischen Reaktionen zwischen Pad und Dachbahnen kommen kann.

HOLZ
HOLZ
HOLZ

JODA[®]
color

HOLZ.GESTALTEN.PFLEGEN.RENOVIEREN.



1

Joda®color Terrassenöl schützt dekorativ die Oberflächen von Holzterrassen im Außenbereich.

Joda®color Terrassenöl

Weitere und ausführliche Informationen zu den Holzpflegeprodukten finden Sie ab Seite 182.



2

Joda®color Terrassenflächenstreicher

Joda®color Terrassenflächenstreicher

Spezieller Flächenstreicher für Terrassendielen. Die Breite von 150 mm erlaubt ein komfortables Streichen, da es der Breite der meisten Terrassendielen entspricht. Der Terrassenflächenstreicher ist vorbereitet für die Anbringung eines Stiels – für rückschonendes Arbeiten. Material: Holzfassung mit verzinkter Aufnahme, robuste Bürsten aus Kunstfasergemisch.

Joda® color Terrassenöl

Artikel		Gebindegröße / Ltr.	Art.-Nr.	€/Ltr.	€/Stck.
1 UV-Natur transparent		2,5	92024142-004	30,00	74,99
1 Lärche/Sib. Lärche (ähnl. RAL 2000)			92024112-004	30,00	74,99
1 Bangkirai (ähnl. RAL 8002)			92024122-004	30,00	74,99
1 Salzgrün (ähnl. RAL 6003)			92024132-004	30,00	74,99

Artikel	Art.-Nr.	€/Stck.
2 Joda® color Terrassenflächenstreicher, vollsynthetisch, mit Stielhalter 150 mm	92024800-000	29,99



Detail-Ansicht einer Lärche-Terrassendiele, gestrichen mit Joda® color Terrassenöl Lärche/Sib. Lärche



Detail-Ansicht einer Bangkirai Terrassendiele, gestrichen mit Joda® color Terrassenöl Bangkirai

HOLZ



CHECKLISTE HOLZ-TERRASSEDECKS

- Terrassendeck
- Terrassendielen
 - Terrassenschrauben bzw. Dielenverbinder zur sicht- und unsichtbaren Befestigung der Dielen mit der Unterkonstruktion

- Unterkonstruktion
- Unterkonstruktion abgestimmt auf die Terrassendielen
 - Ausgleichsband zum Verhindern von Staunässe zwischen Terrassendielen und Unterkonstruktion
 - Gummi-Granulat-Pads als konstruktiver Holzschutz zwischen Unterkonstruktion und Erdaufbau
 - Stellfüße für den Höhenausgleich vom Boden zur Unterkonstruktion
 - Wurzelschutzvlies, um Grünwuchs unter der Terrasse zu vermeiden

- Montage
- Abstandhalter für einen gleichbleibenden Fugenabstand zwischen den Terrassendielen
 - Bohrer/Senker zum Vorbohren der Terrassenschrauben, um Rissbildung zu vermeiden

- Pflege
- Joda® color Terrassenflächenstreicher (150 mm) vollsynthetisch, mit Stielhalter
 - Joda® color Terrassenöl/Wetterschutzöl

- Benötigte
Werkzeuge
- Wasserwaage
 - Zollstock
 - Akkuschauber
 - Bohrmaschine
 - Kappsäge
 - Maurerschnur



Steckzaun **Nizza** in Lärche/Douglasie mit Aluminiumpfosten



Kingston-Systemzaun in steingrau mit Zierelement **Marble**



Heide aus Weidenruten



SICHTSCHUTZ-ZÄUNE

Innovationen für Haus und Garten

Joda steht seit Jahrzehnten mit seinen vielfältigen Artikeln rund um Haus und Garten gleichsam für Bewährtes wie Innovatives. Stetig entwickeln wir unsere Produkte weiter – schaffen neue Optik und erhöhen die Haltbarkeit. Stabil, stark und standfest sind diese Elemente wahre Spezialisten für den unentbehrlichen Sicht- und Windschutz im sommerlichen Grün. Die kombinierbaren Zäune erhalten Sie in diversen Varianten. Der nachwachsende Rohstoff Holz liefert uns viele Möglichkeiten, aber um noch mehr pflegefreundliche Zaunsysteme anbieten zu können, haben wir unser Joda®-Kunststoffprogramm deutlich ausgeweitet. Hochwertige Materialien und moderne Produktionstechniken sorgen für Qualität und Kundenzufriedenheit. Entdecken Sie die Vielfalt in Design und Ausführung.

INHALT	
Lamellen-, Rank-/Dichtzäune	30 - 81
Naturflechtzäune	82 - 87
Zäune aus Bangkirai	88 - 89
Zäune aus Eukalyptus	90
Zäune aus Keruing	91
WPC-Systemzaun Kansas City	92 - 93
cWPC-Systemzaun Kingston	94 - 97
HPL-Systemzaun Kingston	98
Bambus-Systemzaun Kingston	99
PVC-Systemzaun Kingston	100 - 101
PVC-Sichtschutz Joda® fix	102 - 103
PVC-Sichtschutz Joda® basic	104 - 105
PVC-Sichtschutz Joda® easy	106 - 107
PVC-Sichtschutz Joda® exklusiv	108 - 110
PVC-Zubehör	111
Holz - Betonsysteme	112 - 115
Sichtschutz-Typenübersicht	116 - 123
Zubehör	172 - 177
Joda®color – Farbe/Holzschutz	178 - 183
Checkliste Zäune	185

Alle Maße in diesem Kapitel sind ca. Angaben.
Für alle Abb. gilt: Zubehör und Deko nicht im Lieferumfang enthalten



ONLINE-ZAUN KONFIGURATOR

<https://www.joda.de/zaunkonfigurator/>






Real aus Kiefer KDI*

REAL

Schlicht, einfach, praktisch. Real ist der Sichtschutzzaun-Klassiker. Die Form und das Lamellen-Flechtwerk haben sich über Jahre bewährt, sorgen funktional-effektiv für den gewünschten Sicht- und Windschutz.



Elemente (B x H)



HOLZART	Kiefer KDI*	
Artikel	Art.-Nr.	€/Stck.
Elemente, B x H / cm		
180 x 180	83020010-030	49,99
150 x 180	83020040-030	48,99
100 x 180	83020070-030	42,99
180 x 150	83020020-030	48,99
150 x 150	83020050-030	47,99
100 x 150	83020080-030	41,99
180 x 120	83020030-030	47,99
150 x 120	83020060-030	46,99
100 x 120	83020090-030	40,99
Türen, B x H / cm		
100 x 180	83020190-003	79,99
100 x 150	83020200-003	74,99
Tür-Anschlag, B x H cm (L = 2 m)		
3,5 x 5,5	86010116-000	9,99
Pfosten, B x H x L / cm		
9 x 9 x 210	winklig gekappt 85010404-055	20,99

Alle Maße sind ca. Angaben



Real mit Tür



Rahmen ca. 34 x 54 mm Kiefer. Lamellen 5 x 60 mm.
V₂A-Holzverbindungen. Tür: Rahmen 45 x 70 mm.
Zusätzliche Anschlagleiste empfohlen.

Pfosten: Verzugsarmes Kiefern-Kreuzholz. *grün kesseldruckimprägniert



Medina aus Nadelholz KDI*

MEDINA

Stilisierte Strahlen zieren die bewährte Zaunbasis – Medina überzeugt im Dauereinsatz als Sicht- und Windschutz an der Gartengrenze mit Zierelementen.



Elemente (B x H)

		mit Oberbogen	
180 x 180 cm	90 x 180 cm	180 x 180 /160 cm	
Abschlüsse		Tür	
90 x 180/90 cm	90 x 160/90 cm	100 x 180 cm	
Vorgartenzäune		Pforte	
180 x 90 cm	100 x 90 cm		

Holzart	Nadelholz KDI*	
Artikel	Art.-Nr.	€/Stck.
Elemente, B x H / cm		
180 x 180	83020900-015	79,99
90 x 180	83020901-006	74,99
180 x 180/160 mit Oberbogen	83020903-015	99,99
Abschlüsse, B x H / cm		
90 x 180/90	83020902-006	74,99
90 x 160/90	83074110-006	72,99
Tür, B x H / cm		
100 x 180	83020905-006	79,99
Tür-Anschlag, B x H x L / cm		
3,5 x 5,5 x 200	86010116-000	9,99
Vorgartenzaun, B x H / cm		
180 x 90 Vorgartenzaun	83020906-006	64,99
100 x 90 Pforte	83020918-006	64,99
Pfosten, B x H x L / cm		
9 x 9 x 120 winklig gekappt	85010401-055	11,99
9 x 9 x 210 winklig gekappt	85010404-055	20,99

Alle Maße sind ca. Angaben



Rahmen ca. 35 x 55 mm – z. T. mit Leimholzbogen. Lamellen 5 x 73 mm, feingsägt. Ziergitter-Leisten 16 x 42 mm. V₂A - Holzverbindungen, Tür: Rahmen 45 x 70 mm zzgl. einseitiger Diagonal-Strebe. Zusätzliche Anschlagleiste empfohlen. Pfosten: Verzugsarmes Kreuzholz. *grün kesseldruckimprägniert

Zubehör-Übersicht: Zubehör finden Sie ab Seite 172

H-Pfostenanker	Pfostenschrauben	Beschläge/Befestigung	Farbe/Holzschutz	Pfosten/Pfostenkappen



Madras KDI-grün, mit strukturierten Lamellen

MADRAS

HOLZARTEN		Nadelholz Struktur KDI*		Lärche/Douglasie**		Fichte Struktur braun***		Fichte Struktur granit***		Fichte Struktur grau***	
Artikel		Art.-Nr.	€/Stck.	Art.-Nr.	€/Stck.	Art.-Nr.	€/Stck.	Art.-Nr.	€/Stck.	Art.-Nr.	€/Stck.
Elemente, B x H / cm											
180 x 180	geschlossen	83020320-024	79,99	83020387-012	169,99	84006058-012	129,99	84006158-012	129,99	84006400-012	129,99
150 x 180	geschlossen	83020312-024	78,99	83020568-012	168,99	84006060-012	128,99	84006160-012	128,99	84006401-012	128,99
120 x 180	geschlossen	83020328-006	78,99	-	-	84006062-006	128,99	84006162-006	128,99	84006402-006	128,99
100 x 180	geschlossen	83020322-006	77,99	-	-	84006063-006	127,99	84006163-006	127,99	84006403-006	127,99
50 x 180	geschlossen	83020295-006	76,99	-	-	84006067-006	126,99	84006167-006	126,99	84006404-006	126,99
180 x 150	geschlossen	83020321-024	78,99	-	-	84006059-012	128,99	84006159-012	128,99	84006405-012	128,99
150 x 150	geschlossen	83020319-024	78,99	-	-	84006061-012	128,99	84006161-006	128,99	84006406-006	128,99
100 x 150	geschlossen	83020323-006	77,99	-	-	84006064-006	127,99	84006164-006	127,99	84006407-006	127,99
50 x 150	geschlossen	83020296-006	76,99	-	-	84006068-006	126,99	84006168-006	126,99	84006408-006	126,99
180 x 180	mit Rankgitter	83020383-024	99,99	-	-	84006069-012	159,99	84006169-012	159,99	84006413-012	159,99
150 x 180	mit Rankgitter	83020385-024	98,99	-	-	84006071-012	158,99	84006171-012	158,99	84006414-012	158,99
180 x 150	mit Rankgitter	83020384-024	98,99	-	-	84006070-012	158,99	84006170-012	158,99	84006415-012	158,99
Abschlüsse, B x H / cm											
90 x 180/90	geschlossen	83021300-006	78,99	83021311-006	168,99	84006065-006	128,99	84006165-006	128,99	84006409-006	128,99
90 x 150/60	geschlossen	83021301-006	78,99	-	-	84006066-006	128,99	84006166-006	128,99	84006410-006	128,99
Türen, B x H / cm											
100 x 180	geschlossen	83020308-006	119,99	83020213-006	199,99	84006072-006	159,99	84006172-006	159,99	84006411-006	159,99
100 x 150	geschlossen	83020309-006	119,99	-	-	84006073-006	159,99	84006173-006	159,99	84006412-006	159,99
Tür-Anschläge, B x H x L / cm											
3,5 x 5,5 x 200		86010116-000	9,99	86010117-000	11,99	84081466-000	11,99	84081566-000	11,99	84081800-000	11,99
Pfosten, B x H x L / cm											
		Kiefer KDI*									
9 x 9 x 100	winklig gekappt	-	-	-	-	84081463-050	17,99	84081563-050	17,99	84081570-050	17,99
9 x 9 x 120	winklig gekappt	85010401-055	11,99	85020261-055	16,99	-	-	-	-	-	-
9 x 9 x 160	winklig gekappt	-	-	-	-	84081464-050	28,99	84081564-050	28,99	84081571-050	28,99
9 x 9 x 180	winklig gekappt	85010403-055	17,99	85020263-055	25,99	-	-	-	-	-	-
9 x 9 x 190	winklig gekappt	-	-	-	-	84081465-050	33,99	84081565-050	33,99	84081572-050	33,99
9 x 9 x 210	winklig gekappt	85010404-055	20,99	85020264-055	29,99	-	-	-	-	-	-

Alle Maße sind ca. Angaben

Zubehör-Übersicht: Zubehör finden Sie ab Seite 172

				
H-Pfostenanker	Pfostenschrauben	Beschläge/Befestigung	Farbe/Holzschutz	Pfosten/Pfostenkappen



für U-Profil geeignet, S. 173


Madras aus Fichte im Farbton grau, mit strukturierten Lamellen

MADRAS


Klassiker mit klarer Form! Dicht angeordnete Massivholz-Lamellen verschaffen den gewünschten Schutz vor Wind und fremden Blicken.




Elemente (B x H)




180 x 180 cm



150 x 180 cm




120 x 180 cm




100 x 180 cm



50 x 180 cm



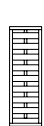
180 x 150 cm



150 x 150 cm

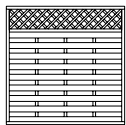


100 x 150 cm




50 x 150 cm

mit Rankgitter



180 x 180 cm



150 x 180 cm



180 x 150 cm

Abschlüsse



90 x 180/90 cm

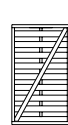


90 x 150/60 cm

Türen



100 x 180 cm



100 x 150 cm



Madras aus Fichte Struktur braun



Madras aus Fichte, Struktur granit



Madras aus Lärche mit Tür-Element



Rahmen aus ca. 45 x 45 mm Nadelholz, Lamellen 8 x 95 mm, Rankgitter-Leisten 12 x 40 mm, Rankgitter-Maschenweite 70 x 70 mm. V_A-Holzverbindungen, rostfrei! Tür: Rahmen 45 x 90 mm inkl. einseitiger Diagonal-Strebe. Zusätzliche Anschlagleiste empfohlen. Pfosten KDI/Lärche, Fichte braun/granit/grau: Verzugsarmes Kreuzholz, *grün kesseldruckimprägniert, **naturbelassen. Wir empfehlen einen Schutzanstrich gegen Bläue und Schimmel. *** farbbehandelt. Bauseitige Nachbehandlung mit Joda[®]color Wetterschutzöl (braun mit Walnuss, granit mit granit, grau mit grau) wird empfohlen.



Monegro mit Oberbogen aus Fichte im Farbton braun, mit strukturierten Lamellen

MONEGRO

HOLZARTEN	Nadelholz Struktur KDI*		Lärche/Douglasie**		Fichte Struktur braun***		Fichte Struktur granit***		Fichte Struktur grau***	
Artikel	Art.-Nr.	€/Stck.	Art.-Nr.	€/Stck.	Art.-Nr.	€/Stck.	Art.-Nr.	€/Stck.	Art.-Nr.	€/Stck.
Elemente mit Oberbogen, B x H / cm										
180 x 180/161 geschlossen	83020330-024	89,99	83020386-012	179,99	84006074-012	149,99	84006174-012	149,99	84006416-012	149,99
150 x 180/161 geschlossen	83020332-024	88,99	83020562-012	178,99	84006076-012	148,99	84006176-012	148,99	84006417-012	148,99
120 x 180/161 geschlossen	83020392-006	88,99	-	-	84006077-006	148,99	84006177-006	148,99	84006418-006	148,99
100 x 180/161 geschlossen	83020333-006	87,99	-	-	84006078-006	147,99	84006178-006	147,99	84006419-006	147,99
180 x 150/131 geschlossen	83020331-024	88,99	-	-	84006075-012	148,99	84006175-012	148,99	84006420-012	148,99
180 x 180/161 mit Rankgitter	83020360-024	119,99	83020588-012	199,99	84006080-012	179,99	84006180-012	179,99	84006424-012	179,99
150 x 180/161 mit Rankgitter	83020364-024	118,99	83020587-012	198,99	84006082-012	178,99	84006182-012	178,99	84006425-012	178,99
180 x 150/131 mit Rankgitter	83020363-024	118,99	-	-	84006081-012	178,99	84006181-012	178,99	84006426-012	178,99
Abschluss gebogen, B x H / cm										
90 x 161/90 geschlossen	83021302-006	88,99	-	-	84006079-006	148,99	84006179-006	148,99	84006421-006	148,99
Türen, B x H / cm										
100 x 180/161	83020247-006	129,99	83020576-006	199,99	84006083-006	199,99	84006183-006	199,99	84006422-006	199,99
100 x 150/131	83020248-006	129,99	-	-	84006084-006	199,99	84006184-006	199,99	84006423-006	199,99
Tür-Anschläge, B x H x L / cm										
3,5 x 5,5 x 200	86010116-000	9,99	86010117-000	11,99	84081466-000	11,99	84081566-000	11,99	84081800-000	11,99
Pfosten, B x H x L / cm										
	Kiefer KDI*									
9 x 9 x 100 winklig gekappt	-	-	-	-	84081463-050	17,99	84081563-050	17,99	84081570-050	17,99
9 x 9 x 120 winklig gekappt	85010401-055	11,99	85020261-055	16,99	-	-	-	-	-	-
9 x 9 x 160 winklig gekappt	-	-	-	-	84081464-050	28,99	84081564-050	28,99	84081571-050	28,99
9 x 9 x 180 winklig gekappt	85010403-055	17,99	85020263-055	25,99	-	-	-	-	-	-
9 x 9 x 190 winklig gekappt	-	-	-	-	84081465-050	33,99	84081565-050	33,99	84081572-050	33,99
9 x 9 x 210 winklig gekappt	85010404-055	20,99	85020264-055	29,99	-	-	-	-	-	-

Alle Maße sind ca. Angaben



Monegro in Nadelholz Struktur KDI* mit Abschluss



Monegro in Lärche mit Rankgitter-Elementen



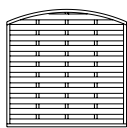
Monegro aus Fichte im Farbton grau, mit strukturierten Lamellen

MONEGRO

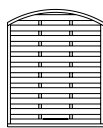
Sanfte Rundungen des oberen Rahmens aus edlem Leimholz geben dem Monegro eine lässige Optik. Die Rahmen des Sicht- und Windschutz-Klassikers sind extra robust.



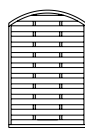
Elemente (B x H)



180 x 180/161 cm



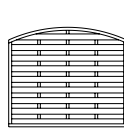
150 x 180/161 cm



120 x 180/161 cm



100 x 180/161 cm



180 x 150/131 cm

Abschluss



90 x 161/90 cm

Türen

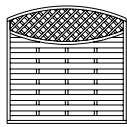


100 x 180/161 cm

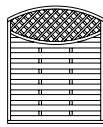


100 x 150/131 cm

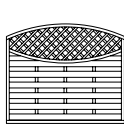
mit Rankgitter



180 x 180/161 cm



150 x 180/161 cm



180 x 150/131 cm



Rahmen aus ca. 45 x 45 mm Nadelholz, Lamellen 8 x 95 mm, Rankgitter-Leisten 12 x 40 mm, Rankgitter-Maschenweite 70 x 70 mm. V₂A-Holzverbindungen, rostfrei! Tür: Rahmen 45 x 90 mm inkl. einseitiger Diagonal-Strebe. Zusätzliche Anschlagleiste empfohlen. Pfosten KDI/Lärche, Fichte braun/granit/grau: Verzugsaimes Kreuzholz, *grün kesseldruckimprägniert, **naturbelassen. Wir empfehlen einen Schutzanstrich gegen Bläue und Schimmel. *** farbbehandelt. Bauseitige Nachbehandlung mit Joda®color Wetterschutzöl (braun mit Walnuss, granit mit granit, grau mit grau) wird empfohlen.



Monegro in Fichte Struktur granit




Saragossa aus Lärche kombiniert mit Rankgitter-Element

SARAGOSSA

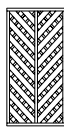
Der schicht gehaltene Sicht- und Windschutz mit doppelt-diagonal angeordneten Lamellen bringt natürliche Materialien und Formatvielfalt in den grünen Gartenraum.



Elemente (B x H)




180 x 180 cm



100 x 180 cm

mit Rankgitter



180 x 180 cm

Abschluss



90 x 180/90 cm



Detail-Ansicht Nadelholz Struktur KDI*



Rahmen ca. 45 x 45 mm. Lamellen 8 x 95 mm, fein gerundet. Rankgitter-Leisten 12 x 40 mm, Rankgitter-Maschenweite 11 cm. V₂A-Holzverbindungen, rostfrei! Pfosten: Verzugsarmes Kreuzholz. *grün kesseldruckimprägniert, **naturbelassen. Wir empfehlen einen Schutzanstrich gegen Bläue und Schimmel.

HOLZARTEN		Nadelholz Struktur KDI*		Lärche**	
Artikel		Art.-Nr.	€/Stck.	Art.-Nr.	€/Stck.
Elemente geschlossen, B x H / cm					
180 x 180	geschlossen	83020521-012	139,99	83083245-012	199,99
100 x 180	geschlossen	83020523-006	138,99	83083246-006	198,99
180 x 180	mit Rankgitter	83020545-012	139,99	83083249-012	199,99
Abschluss, B x H / cm					
90 x 180/90	geschlossen	83020592-006	137,99	83083248-006	198,99
Pfosten, B x H x L / cm		Kiefer KDI*			
9 x 9 x 120	winklig gekappt	85010401-055	11,99	85020261-055	16,99
9 x 9 x 210	winklig gekappt	85010404-055	20,99	85020264-055	29,99

Alle Maße sind ca. Angaben



Saragossa in Nadelholz Struktur KDI*

Zubehör-Übersicht: Zubehör finden Sie ab Seite 172



H-Pfostenanker



Pfostenschrauben



Beschläge/Befestigung



Farbe/Holzschutz



Pfosten/Pfostenkappen



Sontegro Rankgitter-Elemente aus Lärche

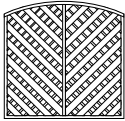
SONTEGRO

Harmonisch gebogen schirmt dieser Zaun mit doppelt-diagonal angeordneten Lamellen Wind und Blicke geknnt ab.

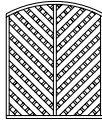


Elemente (B x H)

mit Oberbogen



180 x 180/161 cm

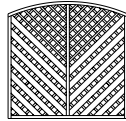


150 x 180/161 cm

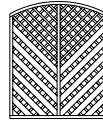


90 x 180/161 cm

mit Rankgitter und Oberbogen



180 x 180/161 cm



150 x 180/161 cm



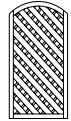
90 x 180/161 cm

Abschluss gebogen



90 x 160/70 cm

Tür



100 x 180/161 cm

HOLZARTEN		Nadelholz Struktur KDI*		Lärche**	
Artikel		Art.-Nr.	€/Stck.	Art.-Nr.	€/Stck.
Elemente, B x H / cm					
180 x 180/161	mit Oberbogen, geschlossen	83020625-012	159,99	83020598-012	199,99
150 x 180/161	mit Oberbogen, geschlossen	83020627-012	158,99	83020609-012	198,99
90 x 180/161	mit Oberbogen, geschlossen	83020628-006	157,99	83020599-006	197,99
180 x 180/161	mit Oberbogen, mit Rankgitter	83020635-012	159,99	83020594-012	199,99
150 x 180/161	mit Oberbogen, mit Rankgitter	83020637-012	158,99	83020584-012	198,99
90 x 180/161	mit Oberbogen, mit Rankgitter	83020638-006	157,99	83020596-006	197,99
Abschluss, B x H / cm					
90 x 160/70	gebogen, geschlossen	83020608-006	157,99	83020611-006	197,99
Tür, B x H / cm					
100 x 180/161		83020210-005	169,99	-	-
Tür-Anschlag, B x H x L / cm					
3,5 x 5,5 x 200		86010116-000	9,99	86010117-000	11,99
Pfosten, B x H x L / cm					
		Kiefer KDI*			
9 x 9 x 120	winklig gekappt	85010492-055	9,99	85020261-055	16,99
9 x 9 x 210	winklig gekappt	85010404-055	20,99	85020264-055	29,99

Alle Maße sind ca. Angaben



Sontegro in Nadelholz Struktur KDI*



V_A-Holzverbindungen, rostfrei! Tür: Rahmen 45 x 70 mm inkl. einseitiger Diagonal-Strebe. Zusätzliche Anschlagleiste empfohlen. Pfosten: Verzugsarmes Kreuzholz. *grün kesseldruckimprägniert, **naturlassen. Wir empfehlen einen Schutzanstrich gegen Bläue und Schimmel.



für U-Profil geeignet, S. 173

glatt
gehobelt

Mayor aus Lärche gerade (vorne) oder geschwungen (hinten)

MAYOR

Für eine angenehme Optik sorgen die in die Blende eingelassenen Rauten – egal ob gerade oder geschwungen. Witterungsbeständige Sicht- und Windschutzelemente mit durchlaufenden Linien.



Elemente (B x H)

Abschluss gerade		mit Oberbogen		Abschluss gebogen	
180 x 180 cm	90 x 180/90 cm	180 x 180/161 cm	150 x 180/161 cm	90 x 161/90 cm	



Mayor aus Lärche geschwungen

HOLZART		Lärche*	
Artikel		Art.-Nr.	€/Stck.
Element, B x H / cm			
180 x 180	gerade, mit Ziergitter	83020442-012	189,99
180 x 180/161	mit Oberbogen, mit Ziergitter	83020440-012	199,99
150 x 180/161	mit Oberbogen, mit Ziergitter	83020452-012	198,99
Abschlüsse, B x H / cm			
90 x 180/90	gerade, mit Ziergitter	83020443-006	187,99
90 x 161/90	gebogen, mit Ziergitter	83020441-006	197,99
Pfosten, B x H x L / cm			
9 x 9 x 120	winklig gekappt	85020261-055	16,99
9 x 9 x 210	winklig gekappt	85020264-055	29,99

Alle Maße sind ca. Angaben



Rahmen aus ca. 45 x 45 mm – z. T. mit Leimholzbogen. Lamellen 8 x 95 mm, gerundet. Ziergitter-Leisten 12 x 40 mm. V₂A-Holzverbindungen, rostfrei! Pfosten: Verzugsarmes Kreuzholz. *naturbelassen. Wir empfehlen einen Schutzanstrich gegen Bläue und Schimmel.



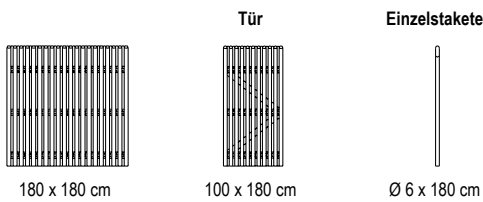
Mühlenhof aus Kiefer KDI** mit Tür

MÜHLENHOF

Eine kräftige Abgrenzung aus beständigem Kiefernholz als Sicht- und Windschutz-Wand. Gerade Massivholz-Elemente aus gefrästen*, beidseitig gesetzten Staketen.



Elemente (B x H)



HOLZART	Kiefer KDI**	
Artikel	Art.-Nr.	€/Stck.
Element, B x H / cm		
180 x 180	83070039-025	219,99
Einzelstakete Ø x H / cm		
Ø 6 x 180 B	83060029-200	8,99
Tür, B x H / cm		
100 x 180 B	83070279-006	219,99
Tür-Anschlag, B x H x L / cm		
3,5 x 5,5 x 200	86010116-000	9,99
Pfosten, B x H x L / cm		
9 x 9 x 210 winklig gekappt	85010404-055	20,99

B = Auftragsbezogene Fertigung – nicht ständig ab Lager verfügbar. Bitte beachten Sie in der Regel eine Lieferzeit von 2–3 Wochen.

Alle Maße sind ca. Angaben



*Die Staketen selbst sind rund gefräst, die Kopfbearbeitung eine Viertelkugel. Ø 60 mm, gerader Riegel 30 x 90 mm. Verzinkte Verbindungen, komplett vorgefertigt. Tür: Zusätzliche Anschlagleiste empfohlen. Pfosten: Verzugsarmes Kreuzholz. **grün kesseldruckimprägniert

Zubehör-Übersicht: Zubehör finden Sie ab Seite 172





Palma Nadelholz Struktur KDI* mit Leimholzbogen



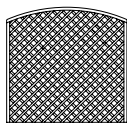
Pedro Lärche mit Pergola Standard

PALMA + PEDRO

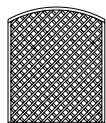
Offene Rankrauten gestatten Durchblick, schaffen Transparenz und sind ideal zum dauerhaften Begrünen: Die Rankzäune in diversen Formaten lassen sich problemlos mit Sichtschutz-Zäunen kombinieren – egal ob mit elegantem Bogen, gerade oder mit Spitze.

Palma (B x H)

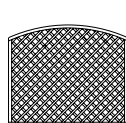
mit Oberbogen




180 x 180/161 cm




150 x 180/161 cm



180 x 150/131 cm




50 x 200/180 cm




50 x 170/150 cm

Pedro (B x H)

für U-Profil geeignet




180 x 180 cm



150 x 180 cm



50 x 180 cm



25 x 180 cm

für U-Profil geeignet

mit Spitze



50 x 160 cm



50 x 200/180 cm



50 x 170/150 cm



ZUM
ONLINE-ZAUN
KONFIGURATOR

HOLZARTEN	Nadelholz KDI*	Lärche**
Artikel	Art.-Nr.	Art.-Nr.
	€/Stck.	€/Stck.
Rankzäune, B x H / cm		
180 x 180/161 mit Oberbogen	83020380-012	83020589-012
	119,99	199,99
150 x 180/161 mit Oberbogen	83020379-012	83020382-012
	118,99	198,99
180 x 150/131 mit Oberbogen	83020381-012	-
	118,99	-
50 x 200/180 mit Oberbogen	83020616-006	83020593-006
	89,99	149,99
50 x 170/150 mit Oberbogen	83020617-006	-
	89,99	-

Alle Maße sind ca. Angaben

HOLZARTEN	Nadelholz KDI*	Lärche**
Artikel	Art.-Nr.	Art.-Nr.
	€/Stck.	€/Stck.
180 x 180 gerade	83020370-012	83020374-012
	99,99	169,99
150 x 180 gerade	83020371-012	83020378-012
	98,99	168,99
50 x 180 gerade	83020315-006	-
	92,99	-
25 x 180 gerade	83020314-006	-
	86,99	-
50 x 160 gerade	83020389-006	-
	92,99	-
50 x 200/180 mit Spitze	83020610-006	83020591-006
	92,99	149,99
50 x 170/150 mit Spitze	83020615-006	-
	92,99	-

Pfosten, B x H x L / cm	Kiefer KDI*	Lärche**
9 x 9 x 210 winklig gekappt	85010404-055	85020264-055
	20,99	29,99

Alle Maße sind ca. Angaben



Rahmen aus ca. 45 x 45 mm – z. T. mit Leimholzbogen (Palma). Massivholzleisten 10 x 40 mm. Rankgitter-Maschenweite 70 x 70 mm. V₂A-Holzverbindungen, rostfrei! Pfosten: Verzugsaarmes Kreuzholz. *grün kesseldruckimprägniert **naturblassen. Wir empfehlen einen Schutzanstrich gegen Bläue und Schimmel.



*Pedro Nadelholz KDI**



Pedro Nadelholz KDI mit Abschluss Saragossa*



Palma aus Lärche

Zubehör-Übersicht: Zubehör finden Sie ab Seite 172



H-Pfostenanker



Pfostenschrauben



Beschläge/Befestigung



Farbe/Holzschutz



Pfosten/Pfostenkappen



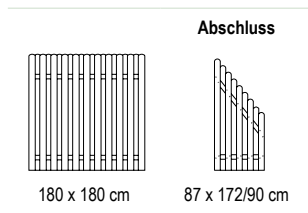
Cadiz in Lärche

CADIZ

Die feingesägte, leicht raue Staketenoberfläche des geraden Sichtschutzzauns wirkt rustikal.



Cadiz (B x H)



HOLZARTEN	Nadelholz KDI*		Lärche**		Fichte braun***	
Artikel	Art.-Nr.	€/Stck.	Art.-Nr.	€/Stck.	Art.-Nr.	€/Stck.
Element, B x H / cm						
180 x 180	83021325-020	79,99	84006085-020	139,99	83001306-020	129,99
Abschluss, B x H / cm						
87 x 172/90	83022325-006	59,99	84006086-006	119,99	83001307-006	99,99
Pfosten, B x H x L / cm						
Kiefer KDI*						
9 x 9 x 100	winklig gekappt	–	–	–	84081463-050	17,99
9 x 9 x 120	winklig gekappt	85010401-055	11,99	85020261-055	16,99	–
9 x 9 x 190	winklig gekappt	–	–	–	84081465-050	33,99
9 x 9 x 210	winklig gekappt	85010404-055	20,99	85020264-055	29,99	–

Alle Maße sind ca. Angaben



Cadiz in Fichte braun



Lamellen feingesägt 14 x 100 mm, Riegel 25 x 70 mm. V₂A-Holzverbindungen, rostfrei! Bei den Bohlenzäunen sind alle Elemente gleich – es gibt keine rechten oder linken Elemente! Pfosten KDI/Lärche, Fichte: Verzugsarmes Kreuzholz. *grün kesseldruckimprägniert. **naturbelassen. Wir empfehlen einen Schutzanstrich gegen Bläue und Schimmel. *** farbbehandelt. Bauseitige Nachbehandlung mit Joda@color Wetterschutzöl (Walnuss) wird empfohlen.



Castella in Nadelholz KDI*

CASTELLA

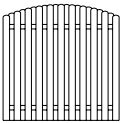
Die feingesägte, leicht raue Staketenoberfläche des gebogenen Sichtschutzzauns wirkt rustikal.



Castella (B x H)

mit Bogen

Abschluss



180 x 180/160 cm



90 x 153/73 cm

HOLZARTEN	Nadelholz KDI*	Lärche**
Artikel	Art.-Nr.	Art.-Nr.
Element, B x H / cm		
180 x 180/160 mit Bogen	83021327-020	84006087-020
Abschluss, B x H / cm		
90 x 153/73	83022327-006	84006088-006
Pfosten, B x H x L / cm	Kiefer KDI*	
9 x 9 x 120 winklig gekappt	85010401-055	85020261-055
9 x 9 x 210 winklig gekappt	85010404-055	85020264-055

Alle Maße sind ca. Angaben



Castella in Lärche

i Lamellen feingesägt 14 x 100 mm, Riegel 25 x 70 mm. V₂A-Holzverbindungen, rostfrei! Bei den Bohlenzäunen sind alle Elemente gleich – es gibt keine rechten oder linken Elemente! Pfosten KDI/Lärche: Verzugsarmes Kreuzholz, *grün kesseldruckimprägniert. **naturbelassen. Wir empfehlen einen Schutzanstrich gegen Bläue und Schimmel.

Zubehör-Übersicht: Zubehör finden Sie ab Seite 172





Detailansicht Zierprofil einseitig



Herrera aus Nadelholz KDI* mit Vorgartenzaun



Herrera Tür Lärche



Herrera aus Lärche

HERRERA

Sicht- und Windschutz aus robusten Massivholz-Elementen. Die glatt gehobelte Oberfläche der breiten Staketen wird durch ein vertikal laufendes Zierprofil veredelt.

Elemente Herrera (B x H)

Element	Abschluss	Tür	Vorgartenzaun
180 x 180 cm	90 x 172/90 cm	100 x 180 cm	180 x 90 cm

HOLZARTEN	Nadelholz KDI*		Lärche**		
	Artikel	Art.-Nr.	€/Stck.	Art.-Nr.	€/Stck.
Element, B x H / cm					
180 x 180	geschlossen	83020435-016	149,99	83021324-016	199,99
Abschluss, B x H / cm					
90 x 172/90	geschlossen	83021303-006	99,99	83021322-006	149,99
Tür, B x H / cm					
100 x 180		83020535-006	149,99	83020536-006	199,99
Vorgartenzaun, B x H / cm					
180 x 90	geschlossen	83070959-006	99,99	83070961-006	149,99
Pfosten, B x H x L / cm					
9 x 9 x 120	winklig gekappt	85010401-055	11,99	85020261-055	16,99
9 x 9 x 210	winklig gekappt	85010404-055	20,99	85020264-055	29,99

Herrera gibt es auch als Selbstbau-Zaun – siehe Seite 157

Alle Maße sind ca. Angaben



Staketen 20 x 145 mm, Riegel 30 x 70 mm. V₂A-Holzverbindungen, rostfrei! Bei den Bohlenzäunen sind alle Elemente gleich – es gibt keine rechten oder linken Elemente! Pfosten: Verzugsarmes Kreuzholz. *grün kesseldruckimprägniert, **naturbelassen. Wir empfehlen einen Schutzanstrich gegen Bläue und Schimmel.

Zubehör-Übersicht: Zubehör finden Sie ab Seite 172





ZUM
ONLINE-ZAUN
KONFIGURATOR



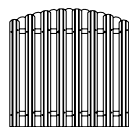
Huelva aus Lärche

HUELVA

Sicht- und Windschutz aus robusten Massivholz-Elementen.
Die glatt gehobelte Oberfläche der breiten Staketen wird durch ein vertikal laufendes Zierprofil veredelt.

Elemente Huelva (B x H)

mit Bogen



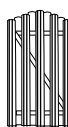
180 x 180/161 cm

Abschluss



90 x 152/74 cm

Tür



100 x 180/161 cm

Vorgartenzaun mit Bogen



180 x 74/90 cm



Huelva aus Nadelholz KDI*

HOLZARTEN		Nadelholz KDI*	Lärche**		
Artikel		Art.-Nr.	€/Stck.	Art.-Nr.	€/Stck.
Element, B x H/cm					
180 x 180/161	mit Bogen	83020436-016	149,99	83021323-016	199,99
Abschluss, B x H/cm					
90 x 152/74		83021304-006	99,99	83021321-006	149,99
Tür, B x H/cm					
100 x 180/161		83020537-006	149,99	83020538-006	199,99
Vorgartenzaun, B x H/cm					
180 x 74/90	mit Bogen	83070960-006	99,99	83070962-006	149,99
Pfosten, B x H x L/cm					
9 x 9 x 120	winklig gekappt	85010401-055	11,99	85020261-055	16,99
9 x 9 x 210	winklig gekappt	85010404-055	20,99	85020264-055	29,99

Alle Maße sind ca. Angaben



Detailansicht Zierprofil einseitig



Staketen 20 x 145 mm, Riegel 30 x 70 mm. V_A-Holzverbindungen, rostfrei! Bei den Bohlenzäunen sind alle Elemente gleich – es gibt keine rechten oder linken Elemente! Pfosten: Verzugsarmes Kreuzholz. *grün kesseldruckimprägniert, **naturbelassen. Wir empfehlen einen Schutzanstrich gegen Bläue und Schimmel.



Ponderosa aus Lärche, KD* sägerau

PONDEROSA

Rustikaler Sicht- und Windschutz aus unbesäumten Massivhölzern. Die sägerauen, senkrecht gesetzten Bretter ergeben solide Elemente für naturnah geformte Gärten.

PONDEROSA EXKLUSIV – GEHOBELT

Sie haben bei der Holzart Lärche die Wahl auf die etwas hochwertigere Variante, mit beidseitig gehobelter Fläche (aber durch die gewollte unbesäumte Kante trotzdem urwüchsig im Profil).

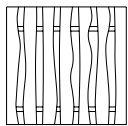


Ponderosa Tür

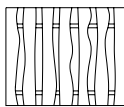


Ponderosa aus Kiefer KDI*

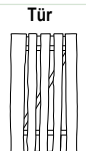
Elemente (B x H)



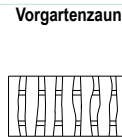
180 x 180 cm



180 x 150 cm



100 x 180 cm



180 x 80

HOLZARTEN		Kiefer KDI*		Kiefer KDI braun***		Lärche KD** sägerau		Lärche KD** gehobelt	
Artikel		Art.-Nr.	€/Stck.	Art.-Nr.	€/Stck.	Art.-Nr.	€/Stck.	Art.-Nr.	€/Stck.
Element, B x H / cm									
180 x 180	geschlossen	83074500-016	99,99	83001308-016	119,99	83074501-016	149,99	83020554-016	169,99
180 x 150	geschlossen	83001409-016	89,99	83001408-016	109,99	83001410-016	139,99	83020555-016	159,99
Tür, B x H / cm									
100 x 180		83020544-006	119,99	83020548-006	139,99	83020547-006	169,99	83020557-006	189,99
Vorgartenzaun, B x H / cm									
180 x 80	geschlossen	84006020-006	69,99	83001309-006	89,99	84006021-006	119,99	83020556-006	139,99
Pfosten, B x H x L / cm									
9 x 9 x 90	winklig gekappt	85010492-050	9,99	–	–	85020260-055	12,99	85020260-055	12,99
9 x 9 x 100	winklig gekappt	–	–	84081463-050	17,99	–	–	–	–
9 x 9 x 190	winklig gekappt	–	–	84081465-050	33,99	–	–	–	–
9 x 9 x 210	winklig gekappt	85010404-055	20,99	–	–	85020264-055	29,99	85020264-055	29,99

Alle Maße sind ca. Angaben



Unbesäumte Brettware 16 mm stark, 80 – 160 mm breit. Riegel 28 x 70 mm. V₂A-Holzverbindungen, rostfrei! Pfosten: Verzugsaimes Kreuzholz. *grün/**braun kesseldruckimprägniert, **kammergetrocknet, naturbelassen. Wir empfehlen einen Schutzanstrich gegen Bläue und Schimmel.

Zubehör-Übersicht: Zubehör finden Sie ab Seite 172

H-Pfostenanker	Pfostenschrauben	Beschlüge/Befestigung	Farbe/Holzschutz	Pfosten/Pfostenkappen



Ponderosa aus Kiefer, braun kesseldruckimprägniert



*Lärche, KD** gehobelt*

Ponderosa Exklusiv aus Lärche, KD** gehobelt



Vitoria Tür Lärche



Vitoria Nadelholz KDI*



Vitoria aus Lärche

VITORIA

Der schlichte Bohlenzaun wirkt besonders ursprünglich. Die auf Lücke montierten, glatt gehobelten Staketen sorgen für ein natürlich-lebhaftes Gesamtbild. Eine besonders breite Vielfalt an Elementen ermöglicht Kombinationen für jede Gartensituation.




Vitoria in Fichte grau




Vitoria in Fichte granit

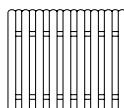
Elemente (B x H)



180 x 180 cm

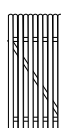


90 x 180 cm

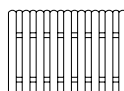


180 x 150 cm

Tür




100 x 180 cm

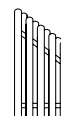


180 x 120 cm

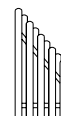
Abschlüsse



90 x 172/150 cm



90 x 172/120 cm



90 x 172/90 cm

HOLZARTEN	Nadelholz KDI*		Lärche**		Fichte grau***		Fichte granit***	
Artikel	Art.-Nr.	€/Stck.	Art.-Nr.	€/Stck.	Art.-Nr.	€/Stck.	Art.-Nr.	€/Stck.
Elemente, B x H / cm								
180 x 180 geschlossen	83074410-018	119,99	83021010-018	189,99	83070047-018	199,99	83070028-018	199,99
90 x 180 geschlossen	83074413-006	99,99	83021014-006	169,99	83070052-006	179,99	83070043-006	179,99
180 x 150 geschlossen	83074411-018	114,99	83021020-018	184,99	83070048-018	194,99	83070029-018	194,99
180 x 120 geschlossen	83074412-006	109,99	83021021-006	179,99	83070049-006	189,99	83070042-006	189,99
Abschlüsse, B x H / cm								
90 x 172/150	83074416-006	99,99	83021019-006	169,99	83070055-006	179,99	83070046-006	179,99
90 x 172/120	83074415-006	99,99	83021018-006	169,99	83070054-006	179,99	83070045-006	179,99
90 x 172/90	83074414-006	99,99	83021017-006	169,99	83070053-006	179,99	83070044-006	179,99
Tür, B x H / cm								
100 x 180	83020539-006	119,99	83020541-006	189,99	83020542-006	199,99	83020543-006	199,99
Einzelstaketen, B x H x L / cm								
1,6 x 12 x 90	83060143-060	4,99	83060147-060	5,99	-	-	-	-
1,6 x 12 x 120	83060144-060	5,99	83060148-060	6,99	-	-	-	-
1,6 x 12 x 150	83060145-060	6,99	83060149-060	7,99	-	-	-	-
1,6 x 12 x 180	83060146-060	7,99	83060162-060	8,99	-	-	-	-
Pfosten, B x H x L / cm								
Kiefer KDI*								
9 x 9 x 120 Rundkopf	85010041-055 K	16,99	85020281-055 K	21,99	83070067-050 L	44,99	83081244-050 L	44,99
9 x 9 x 210 Rundkopf	85010062-055 K	25,99	85020284-055 K	34,99	83070068-050 L	64,99	83081245-050 L	64,99

Alle Maße sind ca. Angaben



Brettware 16 x 120 mm, Kopf gerundet. Riegel 28 x 70 mm. V₂A-Holzverbindungen, rostfrei! Bei den Bohlenzäunen sind alle Elemente gleich – es gibt keine rechten oder linken Elemente! Pfosten Kiefer/Lärche: Verzugsarmes Kreuzholz. *grün kesseldruck-impregniert, **naturbelassen. Wir empfehlen einen Schutzanstrich gegen Bläue und Schimmel.*** farbbehandelt, bauseitige Nachbehandlung wird empfohlen.

L = Leimholz,
K = Kreuzholz



Fichte grau



Lärche/Douglasie



Fichte grauweiß



Fichte granit

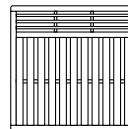
LOCARNO

Locarno schafft Privatsphäre, bleibt dabei ganz natürlich in der Wirkung! Ein umlaufender 68 mm breiter Rahmen umfasst die im Wechsel gesetzte, glatt gehobelte Füllung. Komplettiert werden diese blickdichten Blenden vom luftigen Ziergitter.



ZUM
ONLINE-ZAUN
KONFIGURATOR

Elemente (B x H)



180 x 180 cm



90 x 180 cm

Abschluss



90 x 180/90 cm

HOLZARTEN	Lärche/Douglasie*		Fichte granit**		Fichte grauweiß**		Fichte grau**	
Artikel	Art.-Nr.	€/Stck.	Art.-Nr.	€/Stck.	Art.-Nr.	€/Stck.	Art.-Nr.	€/Stck.
Elemente, B x H / cm								
180 x 180 mit Ziergitter	83081226-012	249,99	83081650-012	219,99	83081659-012	219,99	83070056-012	219,99
90 x 180 mit Ziergitter	83081227-006	199,99	83081651-006	179,99	83081660-006	179,99	83070057-006	179,99
Abschluss, B x H / cm								
90 x 180/90 mit Ziergitter	83081228-006	199,99	83081652-006	179,99	83081661-006	179,99	83070058-006	179,99
Pfosten, B x H x L / cm								
9 x 9 x 120 mit Rundkopf	83710001-050 L	49,99	83081244-050 L	44,99	83081248-050 L	44,99	83070067-050 L	44,99
9 x 9 x 210 mit Rundkopf	83710101-050 L	79,99	83081245-050 L	64,99	83081249-050 L	64,99	83070068-050 L	64,99

Alle Maße sind ca. Angaben



Rahmen 42 x 68 mm, Lamellen 8 x 95 mm, Zierleisten 8 x 30 mm. V_A-Holzverbindungen, rostfrei! Vorbereitet für JodaFix®-Befestigungssystem (inkl. Rampa-Muffen). Pfosten Lärche, granit, grau + grauweiß: Leimholz *naturbelassen. Wir empfehlen einen Schutzanstrich gegen Bläue und Schimmel. **farbbehandelt, bauseitige Nachbehandlung wird empfohlen. L = Leimholz

Zubehör-Übersicht: Zubehör finden Sie ab Seite 172



H-Pfostenanker

Pfostenschrauben

Beschläge/Befestigung

Farbe/Holzschutz

Pfosten/Pfostenkappen



Skandinavischer Zaunklassiker: Sichtschutz **Faaborg II** aus Sibirischer Lärche wirkt modern und nordisch klar



Geradlinig: Der Vorgartenzaun **Faaborg II** aus Sibirischer Lärche zeigt klare Kante

FAABORG II

Faaborg II ist eine massiv gearbeitete Sichtblende mit senkrecht auf Lücke gefügten Hölzern. Mit klaren Kanten geformt, passen die Paneelzaun-Elemente in jedes Umfeld.

Elemente (B x H)

Element	Maße (B x H)
	180 x 180 cm
	90 x 180 cm
	90 x 180/90 cm
	180 x 90 cm

Abschluss

Vorgartenzaun

HOLZARTEN	Sibirische Lärche*	
Artikel	Art.-Nr.	€/Stck.
Elemente, B x H / cm		
180 x 180	83074600-012	219,99
90 x 180	83074601-006	189,99
Abschluss, B x H / cm		
90 x 180/90	83074602-006	189,99
Vorgartenzaun, B x H / cm		
180 x 90	83074608-006	149,99
Pfosten, B x H x L / cm		
Lärche/Douglasie*		
9 x 9 x 120	winklig gekappt	85020261-055 16,99
9 x 9 x 210	winklig gekappt	85020264-055 29,99

Alle Maße sind ca. Angaben



Staketen/Riegel/Abdeckbrett 18 x 70 mm, V-A-Holzverbindungen, rostfrei! Pfosten: Kreuzholz naturbelassen. *naturbelassen. Wir empfehlen einen Schutzanstrich gegen Bläue und Schimmel.

Zubehör-Übersicht: Zubehör finden Sie ab Seite 172

H-Pfostenanker	Pfostenschrauben	Beschläge/Befestigung	Farbe/Holzschutz	Pfosten/Pfostenkappen



Lattenzaun Lärche

LATTENZAUN

Ob in moderner Inszenierung oder vor grüner Kulisse:
Die in Reihe gesetzten Latten machen als Sichtschutz-
oder Vorgartenzaun eine gute Figur.




Auch als Vorgartenzaun, z. B. aus Lärche

Elemente (B x H)




180 x 180 cm




90 x 180 cm

Vorgartenzäune



200 x 100 cm



200 x 80 cm

HOLZARTEN	Nadelholz KDI*		Lärche**	
Artikel	Art.-Nr.	€/Stck.	Art.-Nr.	€/Stck.
Elemente, B x H / cm				
180 x 180	–	–	83081210-012	199,99
90 x 180	–	–	83081211-005	169,99
Vorgartenzäune, B x H / cm				
200 x 100	83070719-015	99,99	83070753-015	129,99
200 x 80	83070718-015	89,99	83070752-015	119,99
Pfosten, B x H x L / cm				
		Kiefer KDI*		
9 x 9 x 120	winklig gekappt	85010401-055	11,99	85020261-055 16,99
9 x 9 x 120	Rundkopf	85010041-055	16,99	85020281-055 21,99
9 x 9 x 210	winklig gekappt	85010404-055	20,99	85020264-055 29,99
9 x 9 x 210	Rundkopf	85010062-055	25,99	85020284-055 34,99
Einzel-Zaunlatten – Kopf, B x H x L / cm				
3,5 x 5,5 x 80	abgeschrägt	83060107-080	3,29	83060140-080 3,99
3,5 x 5,5 x 100	abgeschrägt	83060108-080	4,19	83060141-080 4,99
3,5 x 5,5 x 180	abgeschrägt	83060109-080	6,99	83060142-080 8,99

Alle Maße sind ca. Angaben



Zaunlatten 35 x 55 mm – Köpfe geschragt, Riegel 30 x 70 mm. V_A-Holzverbindungen, rostfrei! Pfosten KDI/Lärche: Verzugsaimes Kreuzholz.
*grün kesseldruckimprägniert, **naturbelassen. Wir empfehlen einen Schutzanstrich gegen Bläue und Schimmel.

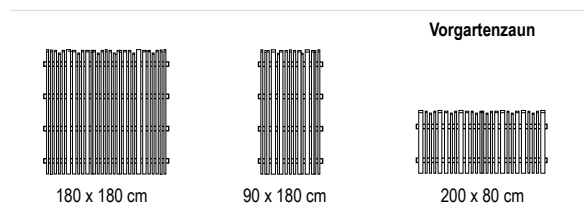


Lattenzaun Vario – als Vorgartenzaun z. B. in Lärche/Douglasie

LATTENZAUN VARIO

Interessanter Blickfang: Dank seiner oben angeschrägten, unregelmäßigen Latten, die in der Höhe und Breite variieren, ist der Lattenzaun Vario ein echter Hingucker am Gartenrand.

Elemente (B x H)



HOLZARTEN		Lärche/Douglasie*	Fichte grauweiß**
Artikel		Art.-Nr.	€/Stck.
Elemente, B x H / cm			
180 x 180		83081232-010	299,99
90 x 180		83081233-006	219,99
Vorgartenzaun, B x H / cm			
200 x 80		83081234-006	219,99
Pfosten, B x H x L / cm			
9 x 9 x 90	winklig gekappt	85020260-055 K	12,99
9 x 9 x 210	winklig gekappt	85020264-055 K	29,99
9 x 9 x 120	Rundkopf	85020281-055 K	21,99
9 x 9 x 210	Rundkopf	85020284-055 K	34,99
9 x 9 x 120	Kopf abgeschrägt	85015008-050 L	44,99
9 x 9 x 210	Kopf abgeschrägt	85015007-050 L	74,99

Alle Maße sind ca. Angaben



Staketendetail des Lattenzaun Vario in Fichte grauweiß

i Zaunlatten in variabler Breite (von 20 x 55 bis 30 x 70 mm), Köpfe geschrägt, Riegel 30 x 70 mm. Holzverbindungen Edelstahl.
 Pfosten Lärche: verzugsfreies Leimholz. Pfosten farbbehandelt**: verzugsfreies, lasiertes Leimholz. L = Leimholz, K = Kreuzholz
 *naturbelassen. Wir empfehlen einen Schutzanstrich gegen Bläue und Schimmel. **farbbehandelt, bauseitige Nachbehandlung wird empfohlen.

Zubehör-Übersicht: Zubehör finden Sie ab Seite 172





Lattenzaun Vario in Lärche/Douglasie



Lattenzaun Vario in Fichte grauweiß



ZUM
ONLINE-ZAUN
KONFIGURATOR




Wailua Grauweiß mit Terrassendeck Eiche glatt

WAILUA


Charmanter Sichtschutz mit geschweiften Latten. Garantiert ein Hingucker mit edlem Style.

Wailua (B x H)

mit geschweiften Staketen




180 x 180 cm




100 x 180 cm

Lanai (B x H)

mit gewellten Staketen



180 x 180 cm



100 x 180 cm

HOLZARTEN		Fichte grauweiß*	
Artikel		Art.-Nr.	€/Stck.
Wailua, B x H / cm			
180 x 180	mit geschweiften Staketen	83001327-012	299,99
100 x 180	mit geschweiften Staketen	83001328-006	199,99
Lanai, B x H / cm			
180 x 180	mit gewellten Staketen	83001329-012	239,99
100 x 180	mit gewellten Staketen	83001330-006	179,99
Pfosten, B x H x L / cm			
9 x 9 x 210	Rundkopf	83081249-050	64,99

Alle Maße sind ca. Angaben

LANAI

Regelmäßige Wellen für Ihren Garten: Der Lanai mit seinen gewellten Staketen.



Lanai in Fichte grauweiß



Wailua: Geschweifte Staketen aus Leimholz 21 x 90-150 mm, Riegel 28 x 80 mm. Pfosten aus Leimholz 90 x 90 mm. Verzugsfreies, lasiertes Leimholz. Lanai: Gewellte Staketen 21 x 90 mm, Riegel 28 x 80 mm. V₂A-Holzverbindungen, rostfrei! *farbbehandelt, bauseitige Nachbehandlung wird empfohlen.




Manoa in Fichte grauweiß

MANOA


Ein ansprechend moderner und puristischer Sichtschutz aus wertig farbbehandelter nordischer Fichte oder unbehandeltem hochwertigem Lärchenholz.

Elemente (B x H)

mit konisch zulaufenden Staketen



180 x 180 cm



100 x 180 cm

HOLZARTEN		Fichte grauweiß*		Lärche**	
Artikel		Art.-Nr.	€/Stck.	Art.-Nr.	€/Stck.
Elemente, B x H / cm					
180 x 180	mit konischen Staketen	83010001-012	299,99	83010003-012	299,99
100 x 180	mit konischen Staketen	83010002-006	199,99	83010004-006	199,99
Pfosten, B x H x L / cm					
9 x 9 x 210	Kopf abgeschrägt	85015005-050 L	59,99	85015007-050 L	74,99
9 x 9 x 210	Rundkopf	83081249-050 L	64,99	85020284-055 K	34,99

Alle Maße sind ca. Angaben



Konische Staketen 21 mm Stärke, Riegel 28 x 80 mm. V₂A-Holzverbindungen, rostfrei! Pfosten farbbehandelt*: Verzugsfreies, lasiertes Leimholz, bauseitige Nachbehandlung wird empfohlen. **naturbelassen. Wir empfehlen einen Schutzanstrich gegen Bläue und Schimmel. L = Leimholz, K = Kreuzholz



Manoa in Lärche naturbelassen

Zubehör-Übersicht: Zubehör finden Sie ab Seite 172






für U-Profil geeignet, S. 173

Egersund aus Lärche/Douglasie naturbelassen

EGERSUND

Traditionelle Form in Kombination mit einem funktionalen Auftritt: Senkrecht gefügte Massivholz-Profile ergeben die charakteristische „Boden und Deckel-Schalung“ und halten zuverlässig Blicke wie auch Wind fern. Vorbereitet für eine dezent verdeckte Befestigung mit JodaFix®.

Element (B x H)



150 x 180 cm

HOLZARTEN	Lärche/Douglasie*	
Artikel	Art.-Nr.	€/Stck.
Element, B x H / cm		
150 x 180	83074701-012	339,99
Pfosten, B x H x L / cm		
9 x 9 x 210 winklig gekappt	85020264-055	29,99

Alle Maße sind ca. Angaben



ZUM
ONLINE-ZAUN
KONFIGURATOR



Vorbereitet für Befestigungssystem JodaFix®



Rahmen 42 x 78 mm, Lamellen 15 x 120 mm. V₂A-Holzverbindungen geschraubt, rostfrei! Vorbereitet für JodaFix®-Befestigungssystem (inkl. Rampa-Muffen). Pfosten: Verzugsarmes Kreuzholz. *Lärche/Douglasie naturbelassen. Wir empfehlen einen Schutzanstrich gegen Bläue und Schimmel.

Zubehör-Übersicht: Zubehör finden Sie ab Seite 172





Bilbao aus Lärche naturbelassen


BILBAO

Zurück zum Ursprung mit einer reduzierten Gestaltung. Im Wechsel gesetzte Bretter bilden ein Streifenmuster, das sich in formal wie in ländlich geprägte Gartensituationen perfekt einfügt.

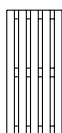


ZUM
ONLINE-ZAUN
KONFIGURATOR

Elemente (B x H)

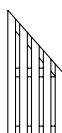


180 x 180 cm



90 x 180 cm

Abschluss



90 x 180/90 cm

HOLZARTEN		Lärche*	
Artikel		Art.-Nr.	€/Stck.
Elemente, B x H / cm			
180 x 180	geschlossen	83035003-020	199,99
90 x 180	geschlossen	83035004-006	169,99
Abschluss, B x H / cm			
90 x 180/90	geschlossen	83035005-006	169,99
Pfosten, B x H x L / cm			
9 x 9 x 120	winklig gekappt	85020261-055	16,99
9 x 9 x 120	Rundkopf	85020281-055	21,99
9 x 9 x 210	winklig gekappt	85020264-055	29,99
9 x 9 x 210	Rundkopf	85020284-055	34,99

Alle Maße sind ca. Angaben



Bretter 18 x 118 mm, Riegel 18 x 118 mm. V₂A-Holzverbindungen, rostfrei! Bei den Bohlenzäunen sind alle Elemente gleich – es gibt keine rechten oder linken Elemente! Pfosten: Verzugsarmes Kreuzholz.

*naturbelassen. Wir empfehlen einen Schutzanstrich gegen Bläue und Schimmel.

Zubehör-Übersicht: Zubehör finden Sie ab Seite 172



H-Pfostenanker



Pfostenschrauben



Beschlüge/Befestigung



Farbe/Holzschutz



Pfosten/Pfostenkappen



Catania aus Lärche/Douglasie

CATANIA

Traditionell ist lediglich das Material: Ausgesuchte, naturbelassene rötliche Lärche bildet einen sommerlich wirkenden Sicht- und Windschutz für Terrasse und Garten. Optisch durch den lebhaften Wechsel der senkrecht gesetzten Profile (Breite 120 mm) eher ein Leichtgewicht, ergeben diese stabilen Elemente eine repräsentative Abschirmung. Wer mehr Offenheit wagen mag: Mit dem Ziergitter gestatten Sie ganz smart auch Durchblicke ins Gartengrün. Kombinieren Sie: Aus vier Formaten lassen sich bestens moderne und beständige Sichtgrenzen bilden.

Elemente (B x H)

		Abschlüsse		mit Ziergitter					
	180 x 180 cm		90 x 180 cm		90 x 180/90 cm (links)		90 x 180/90 cm (rechts)		60 x 180 cm

HOLZARTEN		Lärche/Douglasie*	
Artikel		Art.-Nr.	€/Stck.
Elemente, B x H / cm			
180 x 180	geschlossen	83075009-012	339,99
90 x 180	geschlossen	83075010-006	249,99
60 x 180	mit Ziergitter	83075015-006	239,99
Abschluss, B x H / cm			
90 x 180/90	geschlossen, links	84006089-006	249,99
90 x 180/90	geschlossen, rechts	83075011-006	249,99
Pfosten, B x H x L / cm			
9 x 9 x 120	winklig gekappt	85020261-055	16,99
9 x 9 x 210	winklig gekappt	85020264-055	29,99
9 x 9 x 120	Rundkopf	85020281-050	21,99
9 x 9 x 210	Rundkopf	85020284-050	34,99

Alle Maße sind ca. Angaben



i Profile 15 x 120 mm, Leisten 15 x 35 mm. V₂A-Holzverbindungen, rostfrei! Pfosten: Verzugsarmes Kreuzholz. *naturbelassen. Wir empfehlen einen Schutzanstrich gegen Bläue und Schimmel.

Zubehör-Übersicht: Zubehör finden Sie ab Seite 172

H-Pfostenanker	Pfostenschrauben	Beschläge/Befestigung	Farbe/Holzschutz	Pfosten/Pfostenkappen

NEU




Siena in Lärche/Douglasie


SIENA

Unser Sichtschutzelement Siena ist der Ausdruck purer Leichtigkeit mit seinen unterschiedlichen Latten in der Breite. Mit seinem Design zaubert dieses Sichtschutzelement Ihnen Lebensfreude in Ihren Garten. Das Element ist aus Lärche/Douglasie gefertigt und äußerst widerstandsfähig. Die warme, natürliche Farbe setzt einen harmonischen Akzent.

Elemente (B x H)



180 x 180 cm



100 x 180 cm



Detailbild

HOLZARTEN		NEU	Lärche/Douglasie*	
Artikel		Art.-Nr.	€/Stck.	
Elemente, B x H / cm				
180 x 180	geschlossen	83000017-012	239,99	
100 x 180	geschlossen	83000018-006	199,99	
Pfosten, B x H x L / cm				
9 x 9 x 210	winklig gekappt	85020264-055	29,99	

Alle Maße sind ca. Angaben



Lärche/Douglasie Brettstärke 18 mm in drei verschiedenen Breiten (45 mm, 90 mm und 120 mm) gehobelt, gefast, einseitig beplankt mit drei Riegeln. Edelstahlverschraubt. V₂A-Holzverbindungen, rostfrei! Pfosten: Verzugsarmes Kreuzholz, *naturbelassen. Wir empfehlen einen Schutzanstrich gegen Bläue und Schimmel.

Zubehör-Übersicht: Zubehör finden Sie ab Seite 172



H-Pfostenanker

Pfostenschrauben

Beschläge/Befestigung

Farbe/Holzschutz

Pfosten/Pfostenkappen




Venn mit luftig-leichten Halbrundleisten

VENN

Ein luftiges Sichtschutz-Element mit schicken Halbrundleisten. Macht auch als modernes Rankgitter eine gute Figur.

Elemente (B x H)



180 x 180 cm

HOLZARTEN	Lärche/Douglasie*	
Artikel	Art.-Nr.	€/Stck.
Elemente, B x H / cm		
180 x 180	83001332-012	299,99
Pfosten, B x H x L / cm		
9 x 9 x 210	winklig gekappt 85020264-055	29,99

Alle Maße sind ca. Angaben



Detail-Ansicht der gerundeten Leisten



Halbrundleisten 45 x 40 mm, 27 Stück, hintere Latten 20 x 70 mm. V₂A-Holzverbindungen, rostfrei! Pfosten: Verzugsarmes Kreuzholz. *naturbelassen. Wir empfehlen einen Schutzanstrich gegen Bläue und Schimmel.


NEU

Nimes mit gebürsteter Oberfläche

NIMES

Jedes Paneel im Sichtschutzelement Nimes ist mit einem minimalem Abstand zum nächsten angebracht. Dies sorgt dafür, dass Sie in Ihrem Garten ausreichend Sichtschutz und Privatsphäre genießen können.

Elemente (B x H)



180 x 180 cm



90 x 180 cm

HOLZARTEN		NEU	Nadelholz farbb. gebürstet granit	
Artikel		Art.-Nr.	€/Stck.	
Elemente, B x H / cm				
180 x 180	geschlossen	83000012-035	139,99	
90 x 180	geschlossen	83000013-006	99,99	
Pfosten, B x H x L / cm				
9 x 9 x 190	Rundkopf	84081500-050	39,99	

Alle Maße sind ca. Angaben




Detailbild



Riegel 28 x 70 mm, Bretter 16 x 140 mm V₂A-Holzverbindungen, rostfrei! Edelstahlverschraubt. Pfosten: Verzugsarmes Kreuzholz. *Nadelholz farbbehandelt granit.

Zubehör-Übersicht: Zubehör finden Sie ab Seite 172



H-Pfostenanker



Pfostenschrauben



Beschläge/Befestigung



Farbe/Holzschutz



Pfosten/Pfostenkappen



Rhombuszaun in Fichte granit mit 20 Leisten


RHOMBUSZAUN

Die zeitlose Sichtblende betont mit breiten Rhombusprofilen die Horizontale und wirkt dank kleiner Spalten trotzdem luftig.



Leisten mit Softline-Kanten (Abb. zeigt Lärche/Douglasie)

Elemente (B x H)



180 x 180 cm



90 x 180 cm



60 x 180 cm

HOLZARTEN	Lärche/Douglasie*		Lärche/Douglasie*		Fichte grau**		Fichte granit**	
Artikel	Art.-Nr.	€/Stck.	Art.-Nr.	€/Stck.	Art.-Nr.	€/Stck.	Art.-Nr.	€/Stck.
Elemente, B x H / cm	20 Leisten		28 Leisten		20 Leisten		20 Leisten	
180 x 180	83021005-012	219,99	83021090-012	239,99	83001365-012	199,99	83070059-012	199,99
90 x 180	83021004-006	199,99	83021091-006	219,99	83001366-006	179,99	83070062-006	179,99
60 x 180	83021003-006	179,99	83021092-006	199,99	83001367-006	169,99	83070063-006	169,99
Pfosten, B x H x L / cm								
9 x 9 x 210 winklig gekappt	85020264-055 K	29,99	85020264-055 K	29,99	-	-	-	-
9 x 9 x 210 Rundkopf	85020284-055 K	34,99	85020284-055 K	34,99	83081245-050 L	64,99	83070068-050 L	64,99
9 x 9 x 210 Pyramidenstumpf	-	-	-	-	83081360-050 L	64,99	83070072-050 L	64,99

Alle Maße sind ca. Angaben



Lärche/Douglasie, Granit und Grau mit 20 Leisten: Leisten mit Softline-Kanten 24 x 77 mm, Lärche/Douglasie mit 28 Leisten: 24 x 58 mm. Riegel 20 x 75 mm. V_A-Holzverbindungen, rostfrei! Pfosten Lärche: Verzugsarmes Kreuzholz, *naturbelassen. Wir empfehlen einen Schutzanstrich gegen Bläue und Schimmel. **farbbehandelt, bauseitige Nachbehandlung wird empfohlen. L = Leimholz, K = Kreuzholz

Zubehör-Übersicht: Zubehör finden Sie ab Seite 172

H-Pfostenanker	Pfostenschrauben	Beschläge/Befestigung	Farbe/Holzschutz	Pfosten/Pfostenkappen



ZUM
ONLINE-ZAUN
KONFIGURATOR

Rhombuszaun II aus Lärche/Douglasie mit 28 Leisten



Rhombuszaun in Lärche/Douglasie mit 20 Leisten



Rhombuszaun in Fichte grau mit 20 Leisten



Beidseitig
gleiche Optik!

Toledo aus Lärche

TOLEDO


Die geometrisch elegante Sichtschutzvariante. Ein klares Design und das natürliche Material geben hier ein sehr ästhetisches Bild ab. Der Zaun im Doppelrhombusdesign ist völlig blickdicht und hat beidseitig die gleiche saubere Optik in Kombination mit den angebotenen Aluminiumpfosten.



HOLZARTEN		Lärche*		Alu pulverbeschichtet, anthrazit	
Artikel		Art.-Nr.	€/Stck.	Art.-Nr.	€/Stck.
Elemente, B x H / cm					
180 x 180	inkl. Abschlussleiste (oben) und Haltewinkel	83081395-000	299,99	-	-
90 x 180	inkl. Abschlussleiste (oben) und Haltewinkel	83081385-000	279,99	-	-
Pfosten, B x H x L / cm					
7 x 7 x 225	Standard-Pfosten zum Einbetonieren, 3-seitig genutet, inkl. Einschubl., Pfostenkappe	-	-	84074311-050	119,99
7 x 7 x 195	Pfosten mit Aufschraubfuß, 3-seitig genutet, inkl. Einschubleisten, Pfostenkappe	-	-	84074320-050	119,99

Alle Maße sind ca. Angaben

Elemente (B x H)



180 x 180 cm



90 x 180 cm



Detailbild mit Pfosten



Detailbild Toledo



Rhombusprofile beidseitig 21 x 70 mm. Alu-Pfosten: Dreiseitig genutet, als End-, Mittel- oder Eckpfosten einsetzbar.
*naturbelassen – Wir empfehlen einen Schutzanstrich gegen Bläue und Schimmel.



Pinto aus Lärche

PINTO

Ein stimmiger Kompromiss aus Sichtschutz und Durchsicht. Das unkonventionelle Steckzaunsystem mit Füllbrettern in beidseitig gleich sauberer Optik in Kombination mit den angebotenen Aluminiumpfosten.




HOLZARTEN		Lärche*		anthrazit, Alu pulverbeschichtet	
Artikel		Art.-Nr.	€/Stck.	Art.-Nr.	€/Stck.
Elemente, B x H / cm					
120 x 187	inkl. Anfangs- und Abschlussleisten	83081393-000	139,99	–	–
90 x 187	inkl. Anfangs- und Abschlussleisten	83081392-000	129,99	–	–
Pfosten, B x H x L / cm					
7 x 7 x 225	Standard-Pfosten zum Einbetonieren, 3-seitig genietet, inkl. Einschubl., Pfostenkappe	–	–	84074311-050	119,99
7 x 7 x 195	Pfosten mit Aufschraubfuß, 3-seitig genietet, inkl. Einschubleisten, Pfostenkappe	–	–	84074320-050	119,99

Alle Maße sind ca. Angaben

Elemente (B x H)



120 x 187 cm



90 x 187 cm



Detailbild Pinto



Detailbild Pfosten

Zubehör-Übersicht:

Zubehör finden Sie ab Seite 172



Farbe/Holzschutz



Lärche: Füllbretter 20 x 120 mm. Alu-Pfosten: Dreiseitig genietet, als End-, Mittel- oder Eckpfosten einsetzbar. *naturbelassen – Wir empfehlen einen Schutzanstrich gegen Bläue und Schimmel.




Siero aus Lärche

SIERO

Diese Sichtblende besteht durch ein Wechselspiel von Durchsicht und Sichtschutz. Die Gesamtoptik wirkt etwas luftiger und offener. Beidseitig hat der Zaun die gleiche saubere Optik in Kombination mit den angebotenen Aluminiumpfosten.

Elemente (B x H)



180 x 180 cm



90 x 180 cm



HOLZARTEN	Lärche*		Alu pulverbeschichtet, anthrazit		
	Artikel	Art.-Nr.	€/Stck.	Art.-Nr.	€/Stck.
Elemente, B x H /cm					
180 x 180	inkl. Haltewinkel	83081394-000	299,99	-	-
90 x 180	inkl. Haltewinkel	83081384-000	279,99	-	-
Pfosten, B x H x L /cm					
7 x 7 x 225	Standard-Pfosten zum Einbetonieren, 3-seitig genutet, inkl. Einschubl., Pfostenkappe	-	-	84074311-050	119,99
7 x 7 x 195	Pfosten mit Aufschraubfuß, 3-seitig genutet, inkl. Einschubleisten, Pfostenkappe	-	-	84074320-050	119,99

Alle Maße sind ca. Angaben



Detailbild mit Pfosten



Detailbild Siero



Detailbild obere Leisten



Rhombusprofile 18 x 120 mm, Rhombuszierleisten 18 x 70 mm. Alu-Pfosten: Dreiseitig genutet, als End-, Mittel- oder Eckpfosten einsetzbar.
*naturbelassen – wir empfehlen einen Schutzanstrich gegen Bläue und Schimmel.

NEU




Florenz in Lärche mit 28 Leisten, davon vier in granit farbbehandelt


FLORENZ

Trendig-moderner Rhombuszaun: Der zeitgemäß schlichte Sichtschutz betont die Horizontale, mit Farbakzent in anthrazit. Zwischen den breiten, robusten Rhombusprofilen öffnen sich kleine Spalten. Diese machen die Grenze etwas luftiger, lassen das Dahinter nur erahnen.

Elemente (B x H)



180 x 180 cm



90 x 180 cm

HOLZARTEN		NEU	Lärche/Douglasie*/granit farbb.**		Fichte granit**	
Artikel		Art.-Nr.	€/Stck.	Art.-Nr.	€/Stck.	
Elemente, B x H / cm		28 Leisten				
180 x 180		83000016-012	269,99	-	-	
90 x 180		83000056-006	249,99	-	-	
Pfosten, B x H x L / cm						
9 x 9 x 210	Rundkopf	85020284-055 K	34,99	83081245-050 L	64,99	

Alle Maße sind ca. Angaben



Der Farbwechsel im Detail



Lärche/Douglasie mit 28 Leisten, davon 4 Leisten farbbehandelt granit. Leisten: 24 x 58 mm. Riegel 20 x 75 mm. V₂A-Holzverbindungen, rostfrei! Pfosten Lärche/Douglasie und Fichte granit. *naturbelassen – Wir empfehlen einen Schutzanstrich gegen Bläue und Schimmel. **farbbehandelt – bauseitige Nachbehandlung wird empfohlen. L = Leimholz, K = Kreuzholz

Zubehör-Übersicht: Zubehör finden Sie ab Seite 172



H-Pfostenanker

Pfostenschrauben

Beschläge/Befestigung

Farbe/Holzschutz


Pfosten/Pfostenkappen

NIZZA

Trendig-moderner Steckzaun: Zwischen den breiten, robusten Rhombusprofilen öffnen sich kleine Spalten. Diese machen die Grenze etwas luftiger, lassen das Dahinter nur erahnen.

Vorteil: mittig teilbar als Vorgartenzaun .

Elemente (B x H)



180 x 180 cm



HOLZARTEN	NEU	Lärche/Douglasie*	Nadelholz granit**	Alu pulverbeschichtet, anthrazit
Artikel		Art.-Nr. €/Stck.	Art.-Nr. €/Stck.	Art.-Nr. €/Stck.
Elemente, B x H / cm		24 Leisten	24 Leisten	
180 x 180	inkl. Haltewinkel	83000015-000 239,99	83000014-000 269,99	- -
Pfosten, B x H x L / cm				
7 x 7 x 225	Standard-Pfosten zum Einbetonieren, 3-seitig genutet, inkl. Einschubl., Pfostenkappe	- -	- -	84074311-050 119,99

Alle Maße sind ca. Angaben



Detailbild der Alu-Stäbe in Silber



Detailbild mit Alu-Pfosten in anthrazit



Steckzaun mit Alu-Stäben als Abstandhalter. Mit 24 Rhombusleisten 20 x 60 mm. Kartonverpackt. Bausatz besteht aus 4 vorgefertigten Einsteckelementen inkl. Befestigung, V_A-Holzverbindungen, rostfrei! *naturbelassen. Wir empfehlen einen Schutzanstrich gegen Bläue und Schimmel. **farbbehandelt, bauseitige Nachbehandlung wird empfohlen.

Zubehör-Übersicht: Zubehör finden Sie ab Seite 172



Farbe/Holzschutz



NEU



Nizza in Lärche/Douglasie



Sehr
ästhetisch
durch riegel-
freie Optik

Nizza in Nadelholz granit



ZUM
ONLINE-ZAUN
KONFIGURATOR

für U-Profil geeignet, S. 173




Limone in 90 x 180 cm, Lärche/Douglasie


LIMONE

Unser verstellbarer Sichtschutzzaun "Limone" ist die perfekte Lösung für alle, die sich nicht zwischen einem geschützten Privatbereich und einem luftigen Ambiente entscheiden möchten. Dieser einzigartige Zaun bietet die Möglichkeit, den Grad des Sichtschutzes individuell anzupassen, indem die waagerechten Lamellen je nach Bedarf verstellt werden können. Dank der innovativen Konstruktion können Sie den Zaun nach Ihren persönlichen Vorlieben und Anforderungen in Sekundenschnelle anpassen.

Elemente (B x H)



180 x 180 cm



90 x 180 cm

HOLZARTEN		Lärche/Douglasie*		Fichte granit**	
Artikel		Art.-Nr.	€/Stck.	Art.-Nr.	€/Stck.
Element, B x H / cm					
180 x 180	durchgehend verstellbare Lamellen	83081458-006	399,99	83081457-006	349,99
90 x 180	durchgehend verstellbare Lamellen	83075000-006	299,99	83075001-006	249,99
Pfosten, B x H x L / cm					
9 x 9 x 210	Rundkopf	83710101-050	79,99	83081245-050	64,99

Alle Maße sind ca. Angaben



Limone 180 x 180 cm in Fichte granit



Rahmen 45 x 90 mm, Lamellen 18 x 70 mm. V₂A-Holzverbindungen, rostfrei! Pfosten Lärche und Fichte: Leimholz, *naturbelassen. Wir empfehlen einen Schutzanstrich gegen Bläue und Schimmel. ** farbbehandelt, bauseitige Nachbehandlung wird empfohlen.

NEU




Merida in 180 x 180 cm, Kiefer KDI

MERIDA

Wind- und Sichtschutz für all die, die es luftig leicht und geschützt haben möchten.

Elemente (B x H)



180 x 180 cm



90 x 180 cm



Detailbild

HOLZARTEN		Kiefer KDI*
Artikel	Art.-Nr.	€/Stck.
Elemente geschlossen, B x H / cm		
180 x 180	83000019-016	199,99
90 x 180	83000020-006	169,99
Pfosten, B x H x L / cm		
9 x 9 x 210	winklig gekappt	85010404-055
		20,99

Alle Maße sind ca. Angaben



Rahmen 30 x 55 mm, Lamellen 30 x 55 mm. V₂A-Holzverbindungen, rostfrei! Pfosten: Verzugsarmes Kreuzholz. *grün kesseldruckimprägniert.

Zubehör-Übersicht: Zubehör finden Sie ab Seite 172

				
H-Pfostenanker	Pfostenschrauben	Beschläge/Befestigung	Farbe/Holzschutz	Pfosten/Pfostenkappen



Beidseitig gleiche Optik!

Calabria aus Lärche. Pfosten mit Abdeckkappen (Zubehör)


CALABRIA

Leichtigkeit kombiniert mit reiner Schönheit eines Naturmaterials – so holen diese Sichtblenden aus Massivholz sommerliches Flair in den Garten. Sie zeigen sich in der Form dezent und modern, prägend wirkt ein gestalterischer Kniff: die waagrecht auf Lücke gefügten Profile. Mit Calabria setzen Sie gekonnt leichte Grenzen!



Elemente (B x H)

mit Ziergitter



180 x 180 cm

Abschlüsse



90 x 180 cm



90 x 180/90 cm (links)



90 x 180/90 cm (rechts)

HOLZARTEN		Lärche*	
Artikel		Art.-Nr.	€/Stck.
Elemente, B x H / cm			
180 x 180	mit Ziergitter	83075012-012	299,99
90 x 180	mit Ziergitter	83075013-006	249,99
Abschlüsse, B x H / cm			
90 x 180/90	mit Ziergitter, links	83075114-006	249,99
90 x 180/90	mit Ziergitter, rechts	83075014-006	249,99
Pfosten, B x H x L / cm			
9 x 9 x 120	winklig gekappt	85020261-055	16,99
9 x 9 x 210	winklig gekappt	85020264-055	29,99

Alle Maße sind ca. Angaben



Calabria mit rechtem Abschluss-Element

i Profile 15 x 120 mm, horizontale und vertikale Leisten 15 x 35 mm. V₂A-Holzverbindungen, rostfrei! Pfosten: Verzugsarmes Kreuzholz.
*naturlassen. Wir empfehlen einen Schutzanstrich gegen Bläue und Schimmel.

Zubehör-Übersicht: Zubehör finden Sie ab Seite 172





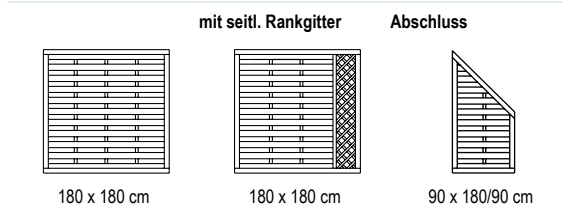
Livorno aus Lärche/Douglasie

LIVORNO

Wind- und Sichtschutz mit leichtem Zierprofil und besonders starkem Rahmen. Das Element mit integriertem Rankgitter bietet auf Wunsch ein wenig Transparenz und kann ideal zum dauerhaften Begrünen genutzt werden.



Elemente (B x H)



HOLZARTEN		Lärche/Douglasie*	
Artikel		Art.-Nr.	€/Stck.
Elemente, B x H / cm			
180 x 180	geschlossen	83074423-012	299,99
180 x 180	mit seitlichem Rankgitter	83074424-012	279,99
Abschluss, B x H / cm			
90 x 180/90	geschlossen	83074425-006	199,99
Pfosten, B x H x L / cm			
9 x 9 x 120	winklig gekappt	85020261-055	16,99
9 x 9 x 210	winklig gekappt	85020264-055	29,99

Alle Maße sind ca. Angaben



Rahmen ca. 45 x 90 mm (formstabile, getrocknete Ware). Profilierte Lamellen 12 x 90 mm. Rankgitter-Leisten 9 x 30 mm, Rankgitter-Maschenweite 70 x 70 mm. V₂A-Stifte/Schrauben, rostfrei! Vorbereitet für JodaFix® Befestigungssystem (inkl. Rampa-Muffen). Pfosten: Verzugsaarmes Kreuzholz. *naturbelassen. Wir empfehlen einen Schutzanstrich gegen Bläue und Schimmel.

Zubehör-Übersicht: Zubehör finden Sie ab Seite 172





Valencia in Fichte granit mit Aluminium-Zierleisten




Detail-Ansicht Aluminium-Zierleisten

VALENCIA


Gleichsam traditionell wie modern: Der Valencia mit seinen strukturierten Lamellen und den Alu-Zierleisten fühlt sich in nahezu jedem Garten wohl!

Valencia

mit Alu-Zierleisten



180 x 180 cm



90 x 180 cm

HOLZARTEN		Fichte granit*	
Artikel		Art.-Nr.	€/Stck.
Elemente, B x H / cm			
180 x 180	mit Aluminium-Zierleisten	83001336-012	279,99
90 x 180	mit Aluminium-Zierleisten	83001337-006	199,99
Pfosten, B x H x L / cm			
9 x 9 x 210	Rundkopf	83081245-050	64,99

Alle Maße sind ca. Angaben



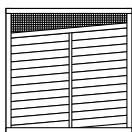
Strukturierte Lamellen 18 x 120 mm, Alu-Zierleisten 20 x 20 mm, Riegel 18 x 120 mm, V₂A-Holzverbindungen, rostfrei! Pfosten farbbehandelt*: Verzugsfreies, lasiertes Leimholz. *farbbehandelt, bauseitige Nachbehandlung wird empfohlen.

LANCY & LIESTAL

Der Material-Mix sorgt hier für ein optisches Highlight. Die Sichtschutzzäune liegen farblich voll im Trend und bestechen mit ihrem außergewöhnlichen Design. Die Zäune sind im unterem Bereich blickdicht und haben beidseitig die gleiche saubere Optik.

Lancy

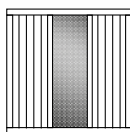
mit Alu-Lochblech



180 x 180 cm

Liestal

mit Alu-Lochblech



180 x 180 cm

HOLZARTEN		Fichte granit*	
Artikel		Art.-Nr.	€/Stck.
Lancy, B x H / cm			
180 x 180	mit Alu-Lochblech	84071910-012	199,99
Liestal B x H			
180 x 180	mit Alu-Lochblech	83001338-012	199,99
Pfosten, B x H x L / cm			
9 x 9 x 210	Rundkopf	83081245-050	64,99

Alle Maße sind ca. Angaben



Lancy: Rahmenstärke 42 x 78 mm, Füllbretter 18 x 120 mm, Alu-Lochblech 470 x 1630 x 1 mm, V₂A-Holzverbindungen, rostfrei! Liestal: Rahmen ca. 42 x 78 mm (formstabile, getrocknete Ware). Fasebretter 18 x 120 mm, Alu-Lochblech 520 x 1740 x 1 mm, V₂A-Stifte/Schrauben, rostfrei! Vorbereitet für Joda-Fix® Befestigungssystem (inkl. Rampa-Muffen). Pfosten Leimholz. *farbbehandelt, bauseitige Nachbehandlung wird empfohlen.



ZUM
ONLINE-ZAUN
KONFIGURATOR

Liestal in Fichte granit mit Aluminium-Lochblech



ZUM
ONLINE-ZAUN
KONFIGURATOR

Lancy in Fichte granit mit Aluminium-Lochblech



Detail-Ansicht

Zubehör-Übersicht: Zubehör finden Sie ab Seite 172



H-Pfostenanker




Pfostenschrauben



Beschläge/Befestigung



Farbe/Holzschutz



Pfosten/Pfostenkappen



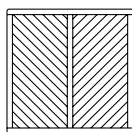
ZUM
ONLINE-ZAUN
KONFIGURATOR

Lugano in Fichte KDI* mit Rankzäunen kombiniert

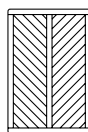
LUGANO

Diese hochwertigen beständigen Blenden bieten eine ideale Abschirmung. Mit den optionalen Rankgittern öffnen Sie Ihren Gartenraum.

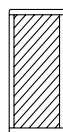
Elemente (B x H)



180 x 180 cm




120 x 180 cm




90 x 180 cm

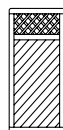
mit Rankgitter



180 x 180 cm




120 x 180 cm




90 x 180 cm


Rankzäune



90 x 180 cm



60 x 180 cm

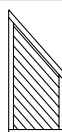


41 x 180 cm

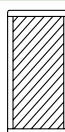
Abschlüsse

Tür

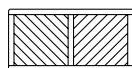
Vorgartenzäune



90 x 180/90 cm



100 x 180 cm



180 x 90 cm

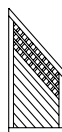


90 x 90 cm

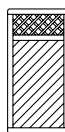
mit Rankgitter

mit Rankgitter

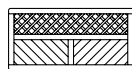
mit Rankgitter



90 x 180/90 cm



100 x 180 cm



180 x 90 cm



90 x 90 cm

HOLZARTEN	Fichte KDI*		Lärche/Douglasie**	
Artikel	Art.-Nr.	€/Stck.	Art.-Nr.	€/Stck.
Elemente, B x H / cm				
180 x 180 geschlossen	83074189-012	199,99	83074153-012	299,99
120 x 180 geschlossen	83074191-006	189,99	83074155-006	289,99
90 x 180 geschlossen	83074193-006	179,99	83074157-006	279,99
180 x 180 mit Rankgitter	83074190-012	219,99	83074154-012	319,99
120 x 180 mit Rankgitter	83074192-006	209,99	83074156-006	309,99
90 x 180 mit Rankgitter	83074194-006	199,99	83074158-006	299,99
Abschlüsse, B x H / cm				
90 x 180/90 geschlossen	83074199-006	179,99	83074163-006	279,99
90 x 180/90 mit Rankgitter	83074200-006	199,99	83074164-006	299,99
Rankzäune, B x H / cm				
90 x 180	83074250-006	139,99	83074241-006	239,99
60 x 180	83074251-006	119,99	83074242-006	219,99
41 x 180	83074252-006	99,99	83074243-006	199,99
Türen, B x H / cm				
100 x 180 geschlossen	83074256-006	199,99	83074253-006	299,99
100 x 180 mit Rankgitter	83081357-006	219,99	83081358-006	319,99
Vorgartenzäune, B x H / cm				
180 x 90 geschlossen	83074195-006	149,99	83074159-006	249,99
90 x 90 geschlossen	83074197-006	99,99	83074161-006	199,99
180 x 90 mit Rankgitter	83074196-006	169,99	83074160-006	269,99
90 x 90 mit Rankgitter	83074198-006	119,99	83074162-006	219,99
Pfosten, B x H x L / cm				
9 x 9 x 120 Rundkopf	85010041-055 K	16,99	85020281-055 K	21,99
9 x 9 x 210 Rundkopf	85010062-055 K	25,99	85020284-055 K	34,99

Alle Maße sind ca. Angaben



Lugano in Fichte grau mit Rankzäunen



Lugano aus Lärche/Douglasie mit Rankzaun und Abschluss



HOLZARTEN		Fichte grauweiß***		Fichte Pinie***		Fichte granit***		Fichte grau***	
Artikel		Art.-Nr.	€/Stck.	Art.-Nr.	€/Stck.	Art.-Nr.	€/Stck.	Art.-Nr.	€/Stck.
Elemente, B x H / cm									
180 x 180	geschlossen	83081314-012	269,99	83081299-012	269,99	83081424-012	269,99	83070075-012	269,99
120 x 180	geschlossen	83081315-006	259,99	83081300-006	259,99	83081425-006	259,99	83070000-006	259,99
90 x 180	geschlossen	83081316-006	249,99	83081301-006	249,99	83081426-006	249,99	83070002-006	249,99
180 x 180	mit Rankgitter	83081320-012	289,99	83081305-012	289,99	83081428-012	289,99	83070076-012	289,99
120 x 180	mit Rankgitter	83081321-006	279,99	83081306-006	279,99	83081429-006	279,99	83070001-006	279,99
90 x 180	mit Rankgitter	83081322-006	269,99	83081307-006	269,99	83081430-006	269,99	83070003-006	269,99
Abschlüsse, B x H / cm									
90 x 180/90	geschlossen	83081317-006	249,99	83081302-006	249,99	83081427-006	249,99	83070004-006	249,99
90 x 180/90	mit Rankgitter	83081323-006	269,99	83081308-006	269,99	83081431-006	269,99	83070006-006	269,99
Rankzäune, B x H / cm									
90 x 180		83081326-006	209,99	83081311-006	209,99	83081434-006	209,99	83070009-006	209,99
60 x 180		83081327-006	189,99	83081312-006	189,99	83081435-006	189,99	83070012-006	189,99
41 x 180		83081328-006	169,99	83081313-006	169,99	83081436-006	169,99	83070013-006	169,99
Türen, B x H / cm									
100 x 180	geschlossen	83081330-006	269,99	83081329-006	269,99	83081432-006	269,99	83070007-006	269,99
100 x 180	mit Rankgitter	83081332-006	289,99	83081331-006	289,99	83081433-006	289,99	83070008-006	289,99
Vorgartenzäune, B x H / cm									
180 x 90	geschlossen	83081318-006	219,99	83081303-006	219,99	83081437-006	219,99	83070014-006	219,99
90 x 90	geschlossen	83081319-006	169,99	83081304-006	169,99	83081438-006	169,99	83070016-006	169,99
180 x 90	mit Rankgitter	83081324-006	239,99	83081309-006	239,99	83081439-006	239,99	83070015-006	239,99
90 x 90	mit Rankgitter	83081325-006	189,99	83081310-006	189,99	83081440-006	189,99	83070017-006	189,99
Pfosten, B x H x L / cm									
9 x 9 x 120	Rundkopf	83081248-050 L	44,99	83081242-050 L	44,99	83081244-050 L	44,99	83070067-050 L	44,99
9 x 9 x 210	Rundkopf	83081249-050 L	64,99	83081243-050 L	64,99	83081245-050 L	64,99	83070068-050 L	64,99

Alle Maße sind ca. Angaben



Rahmenstärke: Elemente ca. 42 x 78 mm, Türelemente ca. 42 x 88 mm (formstabile, getrocknete Ware). Fasettbretter 18 x 121 mm, Leisten 9 x 40 mm. Rankgitter-Maschenweite 60 x 60 mm. V_A-Stifte/Schrauben, rostfrei! Vorbereitet für JodaFix® Befestigungssystem (inkl. Rampe-Muffen).

Pfosten KDI: verzugsarmes Kreuzholz. Lärche/Douglasie: Kreuzholz, Fichte: verzugsfreies Leimholz. * grün kesseldruckimprägniert, **naturbelassen. Wir empfehlen einen Schutzanstrich gegen Bläue und Schimmel. ***farbbehandelt, bauseitige Nachbehandlung wird empfohlen. L = Leimholz K = Kreuzholz



Lyon in Lärche/Douglasie

Lyon in Fichte granit

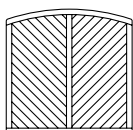
LYON

Massive, beständige Wind- und Sichtschutz-Elemente mit starkem Rahmen und edlem Leimholz-Stichbogen.

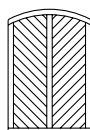


Elemente (B x H)

mit Oberbogen




180 x 180/165 cm




120 x 180/165 cm

mit Rankgitter und Oberbogen

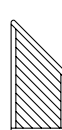


180 x 180/165 cm



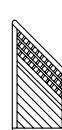
120 x 180/165 cm

Abschlüsse



90 x 165/80 cm

mit Rankgitter



90 x 165/80 cm

Türen



100 x 180/165 cm

mit Rankgitter



100 x 180/165 cm

HOLZARTEN		Fichte KDI*		Lärche/Douglasie**		Fichte grauweiß***		Fichte Pinie***	
Artikel		Art.-Nr.	€/Stck.	Art.-Nr.	€/Stck.	Art.-Nr.	€/Stck.	Art.-Nr.	€/Stck.
Elemente mit Oberbogen, B x H / cm									
180 x 180/165	geschlossen	83074235-012	219,99	83074217-012	319,99	83081286-012	289,99	83081283-012	289,99
120 x 180/165	geschlossen	83074237-006	209,99	83074219-006	309,99	83081287-006	279,99	83081284-006	279,99
180 x 180/165	mit Rankgitter	83074236-012	239,99	83074218-012	339,99	83081294-012	309,99	83081291-012	309,99
120 x 180/165	mit Rankgitter	83074238-006	229,99	83074220-006	329,99	83081295-006	299,99	83081292-006	299,99
Abschlüsse, B x H / cm									
90 x 165/80	geschlossen	83074239-006	189,99	83074221-006	289,99	83081288-006	259,99	83081285-006	259,99
90 x 165/80	mit Rankgitter	83074240-006	209,99	83074222-006	309,99	83081296-006	279,99	83081293-006	279,99
Türen, B x H / cm									
100 x 180/165	geschlossen	83074260-006	219,99	83074257-006	319,99	83081290-006	289,99	83081289-006	289,99
100 x 180/165	mit Rankgitter	83081355-006	239,99	83081356-006	339,99	83081298-006	309,99	83081297-006	309,99
Pfosten, B x H x L / cm									
		Kiefer KDI* grün							
9 x 9 x 120	Rundkopf	85010041-055 K	16,99	85020281-055 K	21,99	83081248-050 L	44,99	83081242-050 L	44,99
9 x 9 x 210	Rundkopf	85010062-055 K	25,99	85020284-055 K	34,99	83081249-050 L	64,99	83081243-050 L	64,99

Alle Maße sind ca. Angaben



Lyon in Fichte KDI



Lyon in Fichte grau



Lyon in Fichte Pinie

HOLZARTEN	Fichte granit***		Fichte grau***	
Artikel	Art.-Nr.	€/Stck.	Art.-Nr.	€/Stck.
Elemente mit Oberbogen, B x H / cm				
180 x 180/165 geschlossen	83081449-012	289,99	83070018-012	289,99
120 x 180/165 geschlossen	83081450-006	279,99	83070022-006	279,99
180 x 180/165 mit Rankgitter	83081452-012	309,99	83070019-012	309,99
120 x 180/165 mit Rankgitter	83081453-006	299,99	83070023-006	299,99
Abschlüsse, B x H / cm				
90 x 165/80 geschlossen	83081451-006	259,99	83070024-006	259,99
90 x 165/80 mit Rankgitter	83081454-006	279,99	83070025-006	279,99
Türen, B x H / cm				
100 x 180/165 geschlossen	83081455-006	289,99	83070026-006	289,99
100 x 180/165 mit Rankgitter	83081456-006	309,99	83070027-006	309,99
Pfosten, B x H x L / cm				
9x9x120 Rundkopf	83081244-050 L	44,99	83070067-050 L	44,99
9x9x210 Rundkopf	83081245-050 L	64,99	83070068-050 L	64,99

Alle Maße sind ca. Angaben



i Zaunelement-Rahmen ca. 42 x 78 mm und Tür 42 x 88 mm (formstabile, getrocknete Ware) mit Leimholzbogen. Fasebretter 18 x 121 mm, Leisten-Rankgitter 9 x 40 mm. Rankgitter-Maschenweite 60 x 60 mm. V_A-Stifte/Schrauben, rostfrei! Vorbereitet für JodaFix® Befestigungssystem (inkl. Rampa-Muffen). Pfosten KDI: verzugsarmes Kreuzholz. Fichte und Lärche/Douglasie: verzugsfreies Leimholz. *grün kesseldruckimprägniert **naturbelassen. Wir empfehlen einen Schutzanstrich gegen Bläue und Schimmel. * **farbbehandelt, bauseitige Nachbehandlung wird empfohlen. L = Leimholz, K = Kreuzholz



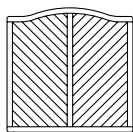
Lido aus Lärche/Douglasie

LIDO

In der Form wirkt der Lido solide und klassisch. Durch seine hervorragenden statischen Eigenschaften ist das Zaunsystem Lido auch als Windschutz absolut zuverlässig. Das geschwungene Design der Holzschutz-Elemente und die diagonal ausgerichteten Verkleidungen setzen einen eleganten Kontrast zum massiven Holz der Lärche/Douglasie.


Elemente (B x H)

mit Kronbogen



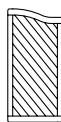
180 x 180/165 cm

mit Rankgitter und Kronbogen



180 x 180/165 cm

Abschlüsse



90 x 165/150 cm

mit Rankgitter



90 x 165/150 cm



HOLZARTEN		Lärche/Douglasie*	
Artikel		Art.-Nr.	€/Stck.
Elemente, B x H / cm			
180 x 180/165	mit Kronbogen, geschlossen	83074201-012	339,99
180 x 180/165	mit Kronbogen, mit Rankgitter	83074202-012	359,99
Abschlüsse, B x H / cm			
90 x 165/150	mit Kronbogen, geschlossen	83074203-006	299,99
90 x 165/150	mit Kronbogen, mit Rankgitter	83074204-006	319,99
Pfosten, B x H x L / cm			
9 x 9 x 210	Rundkopf	85020284-055 K	34,99

Alle Maße sind ca. Angaben

i Rahmen ca. 42 x 78 mm (formstabile, getrocknete Ware), Rahmen mit Kronbogen aus Leimholz.
 Fasettbretter 18 x 121 mm, Rankgitter-Leisten 9 x 40 mm, Rankgitter-Maschenweite 60 x 60 mm. V₂A-Stifte/Schrauben, rostfrei! Vorbereitet für JodaFix® Befestigungssystem (inkl. Rampa-Muffen).
 Pfosten: Verzugsfreies, lasiertes Leimholz. *naturbelassen. Wir empfehlen einen Schutzanstrich gegen Bläue und Schimmel. K = Kreuzholz

Zubehör-Übersicht: Zubehör finden Sie ab Seite 172





für U-Profil geeignet, S. 173

Linea aus Fichte grauweiß

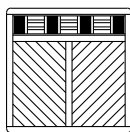
LINEA

Sicht- und Windschutzblenden in bester Handwerkstradition. Kennzeichen der Elemente aus massiver, schön gemaseter Fichte sind der breite Rahmen und die edlen Tonschiefer-Kassetten.



Elemente (B x H)

mit Ziergitter und Schiefer



180 x 180 cm



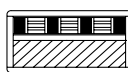
90 x 180 cm

Abschluss



90 x 180/90 cm

Vorgartenzaun



180 x 90 cm

HOLZARTEN	Fichte KDI*	Fichte grauweiß**			
Artikel	Art.-Nr.	€/Stck.	Art.-Nr.	€/Stck.	
Elemente, B x H/cm					
180 x 180	mit Ziergitter, mit Schiefer	83071151-012	239,99	83081333-012	299,99
90 x 180	mit Ziergitter, mit Schiefer	83071150-006	199,99	83081334-006	259,99
Abschluss, B x H/cm					
90 x 180/90	mit Ziergitter, mit Schiefer	83071153-006	199,99	83081335-006	259,99
Vorgartenzaun, B x H/cm					
180 x 90	mit Ziergitter, mit Schiefer	83071152-006	199,99	83081336-006	259,99
Pfosten, B x H x L/cm					
		Kiefer KDI*			
9 x 9 x 120	Rundkopf	85010041-055 K	16,99	83081248-050 L	44,99
9 x 9 x 210	Rundkopf	85010062-055 K	25,99	83081249-050 L	64,99

Alle Maße sind ca. Angaben



Linea aus Fichte, grün kesseldruckimprägniert



Rahmen aus ca. 42 x 78 mm (formstabile, getrocknete Ware). Fasettbretter 18 x 121 mm, Leisten 18 x 40 mm. Kassetten 6 mm Echtschiefer. V_A-Stifte/Schrauben, rostfrei! Vorbereitet für JodaFix® Befestigungssystem (inkl. Rampa-Muffen). Pfosten KDI: verzugsarmes Kreuzholz. Fichte: verzugsfreies Leimholz. Bitte beachten Sie die Holzpflege-Hinweise.

*grün kesseldruckimprägniert, **farbbehandelt, bauseitige Nachbehandlung wird empfohlen. L = Leimholz, K = Kreuzholz



Holmsbu aus Haselnuss-Staketen


HOLMSBU

Natur pur! Vollkommen natürlicher Sichtschutz, die Zäune Holmsbu bestehen aus naturkrummen Halblättern.

Holmsbu (B x H)



180 x 180 cm



150 x 180 cm



90 x 180 cm

HOLZARTEN		Haselnuss*	
Artikel		Art.-Nr.	€/Stck.
Elemente mit Rahmen, B x H / cm			
180 x 180		83020549-000	259,99
150 x 180		83020552-000	219,99
90 x 180		83020553-000	139,99
		Lärche/Douglasie***	
Pfosten, B x H x L / cm			
9 x 9 x 210	Rundkopf	85020284-055	34,99

Alle Maße sind ca. Angaben



Detailansicht- Holmsbu



Holmsbu: Die Halblättern sind ca. 4-7 cm breit und naturbelassen. *naturbelassen. Nachträgliches Ölen wird empfohlen. Bitte beachten Sie die Holzpflege-Hinweise. **naturbelassen. Wir empfehlen einen Schutzanstrich gegen Bläue und Schimmel.

Zubehör-Übersicht: Zubehör finden Sie ab Seite 172

			
H-Pfostenanker	Pfostenschrauben	Joda®Pflegeöl-Spray	Pfosten/Pfostenkappen



Hamarsund aus Haselnuss-Staketen, als Eckabgrenzung


HAMARSUND – NATURZAUN

Hier werden naturkrumme Staketen mit einem umlaufenden Rahmen schön in Szene gesetzt: Der 40 x 45 mm starke Rahmen aus gebeizter Kiefer bildet dabei einen interessanten Kontrast zu der Füllung aus naturbelassenen, handgespaltenen Haselnuss-Staketen.

Hamarsund (B x H)



120 x 180 cm



90 x 180 cm

HOLZARTEN	Haselnuss*		Haselnuss** granit	
Artikel	Art.-Nr.	€/Stck.	Art.-Nr.	€/Stck.
Elemente mit Rahmen, B x H / cm			NEU	
90 x 180	80021008-025	119,99	83000021-025	139,99
120 x 180	80021009-025	139,99	83000022-025	159,99
	Lärche/Douglasie***		Fichte granit	
Pfosten, B x H x L / cm				
9 x 9 x 210	Rundkopf	85020284-055	34,99	–
9 x 9 x 190	winklig gekappt	–	84081565-050	33,99

Alle Maße sind ca. Angaben



Hamarsund in granit



Hamarsund: Rahmen aus gebeizter Kiefer 40 x 45 mm. Handgespaltene Haselnuss-Staketen, *naturbelassen, mit Bast- sowie Rindenresten. Nachträgliches Ölen wird empfohlen. Bitte beachten Sie die Holzpflege-Hinweise. **Haselnuss granit fabbehandelt ***naturbelassen. Wir empfehlen einen Schutzanstrich gegen Bläue und Schimmel.

Zubehör-Übersicht: Zubehör finden Sie ab Seite 172





Haithabu aus naturbelassenen Haselnussruten

HAITHABU – NATURFLECHTZAUN


Ein unregelmäßiger Naturzaun aus unbehandeltem Haselnussgeflecht, der sich perfekt ins Gartengrün integriert! Empfohlene Befestigungsmöglichkeit: Die letzte senkrechte Rute und den Pfosten direkt mit einer Schraube verbinden oder Krampen verwenden.

Haithabu (B x H)

Haselnussruten, 25 Stück im Bund



180 x 180 cm



90 x 180 cm



180 x 150 cm



180 x 120 cm



180 x 90 cm



ca. Ø 1 - 3 x 180 cm

HOLZART	Haselnuss*	
Artikel	Art.-Nr.	€/Stck.
Elemente, B x H / cm		
180 x 180	84071706-020	129,99
180 x 150	84071707-020	119,99
180 x 120	84071708-020	89,99
180 x 90	84071709-020	79,99
90 x 180	84071900-020	79,99
Haselnussruten, 25 Stück/Bund, Ø x L / cm		€/Bund
ca. 1 - 3 x 180	B 80021004-006	29,99

Pfosten finden Sie ab Seite 248

Alle Maße sind ca. Angaben



Der Naturzaun im Detail



Haithabu: Naturkrummes Grundgestell aus Haselnussruten (*naturbelassen, ca. 1 – 3 cm), geflochten. Nachträgliches Ölen wird empfohlen. B = Auftragsbezogene Fertigung – nicht ständig ab Lager verfügbar Bitte beachten Sie die Holzpflege-Hinweise zu Weidenartikeln auf Seite 177.

Zubehör-Übersicht: Zubehör finden Sie ab Seite 172



H-Pfostenanker



Pfostenschrauben



Joda®Pflegeöl-Spray



Pfosten/Pfostenkappen




Hulteby mit Rankgitter

HULTEBY

Weidenzaun mit kunstvoll eingebundenen Zierleisten und Rahmen aus lasierter Kiefer.

Elemente

mit Rahmen und Zierleisten




180 x 180 cm



120 x 180 cm

mit Rankgitter, Rahmen und Zierleisten



180 x 180 cm



120 x 180 cm



Hulteby ohne Rankgitter



Detail-Ansicht der Zierleisten

HOLZART		Weide**	
Artikel		Art.-Nr.	€/Stck.
Elemente, B x H / cm			
180 x 180	mit Rahmen und Zierleisten	84071799-025	149,99
120 x 180	mit Rahmen und Zierleisten	84071800-025	99,99
180 x 180	mit Rahmen, Rankgitter und Zierleisten	84071901-025	169,99
120 x 180	mit Rahmen, Rankgitter und Zierleisten	84071902-025	119,99
Pfosten, B x H x L / cm		Kiefer KDI*	
9 x 9 x 210	Rundkopf	85010062-055	25,99

Alle Maße sind ca. Angaben



Rahmen (35 x 45 mm) und Zierleisten (25 x 10 mm) aus lasierter Kiefer.
 **3 – 10 mm Ruten aus ungeschälter Weide, fungizid- und ölbehandelt.
 Pfosten: Verzugsarmes Kreuzholz. **Bitte beachten Sie die Holzpflege-Hinweise zu Weidenartikeln auf Seite 177.** *grün kesseldruckimprägniert

Zubehör-Übersicht: Zubehör finden Sie ab Seite 172



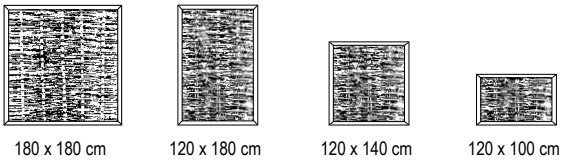


Holm aus Weidenruten mit umlaufendem Rahmen

HOLM + HALMSTAD

Rustikale Naturzäune aus ungeschälten, waagrecht gesetzten Vollholz-Weidenruten mit einem stabilen Rahmen aus lasierter Kiefer.


Holm



Hinweis: Im Format 180 x 180 cm sind die Zäune mit innen liegenden Kiefern-Streben verstärkt.

Halmstad

mit Rahmen und Zierleiste



Weidenruten, 25 Stück im Bund



HOLZART		Weide*
Artikel	Art.-Nr.	€/Stck.
Holm, B x H / cm		
180 x 180 mit Rahmen	84071699-025	129,99
120 x 180 mit Rahmen	84071700-025	79,99
120 x 140 mit Rahmen	84071701-025	69,99
120 x 100 mit Rahmen	84071702-025	59,99
Halmstad, B x H / cm		
180 x 180 mit Rahmen und Zierleiste	83071705-025	139,99
Bund Weidenruten, Ø x L / mm		
ca. 3 - 10 x 1800 25 Stück B	80021003-008	14,99
Pfosten, B x H x L / cm		
		Kiefer KDI*
9 x 9 x 120 mit Rundkopf	85010041-055	16,99
9 x 9 x 210 mit Rundkopf	85010062-055	25,99

Alle Maße sind ca. Angaben



Halmstad aus Weidenruten

i *3-10 mm Ruten aus ungeschälter Weide geflochten, fungizid- und ölbehandelt. Rahmen aus lasierter Kiefer. **Holm:** Rahmen ca. 35 x 45 mm, 180 x 180 cm mit zusätzlichen senkrechten Kiefernstreben verstärkt Pfosten: Verzugsarmes Kreuzholz. **Halmstad:** Rahmen aus lasierter Kiefer 35 x 45 mm. Pfosten: Verzugsarmes Kreuzholz. Bitte beachten Sie die Holzpflege-Hinweise zu Weidenartikeln auf Seite 177 **grün kesseldruckimprägniert. B = Auftragsbezogene Fertigung – nicht ständig ab Lager verfügbar




Heide aus Weidenruten

HEIDE + HAMDORF

Der aus Weide geflochtene Sichtschutzzaun hat eine eher naturnahe bis rustikale Anmutung. Er schafft einen schönen Kontrast zu urbaner wirkenden Bauelementen und Zaunsystemen.

Heide

mit Seitenrahmen



120 x 180 cm




120 x 140 cm



120 x 100 cm

Hamdorf

mit Seitenrahmen



180 x 180 cm*



120 x 180 cm



120 x 140 cm



120 x 100 cm

mit Kiefern-Streben verstärkt

HOLZART		Weide*	
Artikel		Art.-Nr.	€/Stck.
Heide, B x H / cm			
120 x 180	mit Seitenrahmen	84071903-025	79,99
120 x 140	mit Seitenrahmen	84071904-025	69,99
120 x 100	mit Seitenrahmen	84071905-025	59,99
Hamdorf, B x H / cm			
180 x 180	mit Seitenrahmen	84071906-025	129,99
120 x 180	mit Seitenrahmen	84071703-025	79,99
120 x 140	mit Seitenrahmen	84071704-025	54,99
120 x 100	mit Seitenrahmen	84071705-025	44,99
Pfosten, B x H x L / cm		Kiefer KDI**	
9 x 9 x 120	mit Rundkopf	85010041-055	16,99
9 x 9 x 210	mit Rundkopf	85010062-055	25,99

Alle Maße sind ca. Angaben




Hamdorf aus Weidenruten (ölbehandelt) mit Seitenrahmen



*3–10 mm Ruten aus ungeschälter Weide geflochten, fungizid- und ölbehandelt. Heide: Rahmen aus lasierter Kiefer. Rahmen ca. 24 x 48 mm. Hamdorf: Seitenrahmen ca. 24 x 48 mm, Ruten senkrecht überstehend. ** grün kesseldruckimprägniert

Bitte beachten Sie die Holzpflege-Hinweise zu Weidenartikeln auf Seite 177.

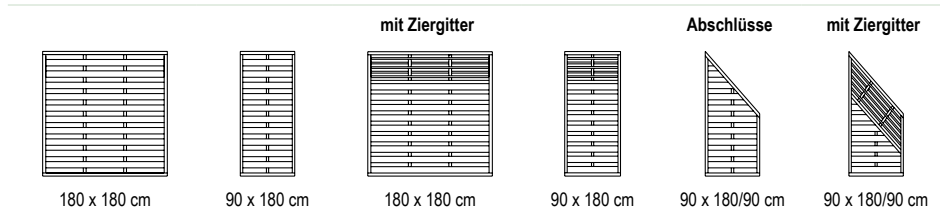


Flores ohne Ziergitter aus Bangkirai

FLORES AUS BANGKIRAI – 100% FSC®-ZERTIFIZIERT

Modern-elegante Sichtschutz-Blenden, kombinationsstark, optional auch mit Rankgitter (10 x 40 mm) im Oberfeld. Im starken Hartholz-Rahmen (solide 40 x 40 mm) sind waagrecht gesetzte Bangkirai-Massivholz-Lamellen (90 mm breit, 10 mm stark) eingelassen. Vorgefertigte Elemente mit V₂A-Verbindungen. Materialhinweis: Hartes Bangkirai ist ein schweres Holz aus Indonesien, ideal bei hoher Beanspruchung. Das Holz ist auch unbehandelt witterungsbeständig, eine pflegende Ölbehandlung wird empfohlen.

Elemente (B x H)



FSC®: Gut für den Wald – gut für den Menschen!

An diesem Zeichen erkennen Sie sehr umweltschonende Holzprodukte, die aus sozial bewirtschafteten Wäldern stammen. Produziert unter strengen Auflagen des Forest Stewardship Council®, regelmäßig von unabhängiger Stelle kontrolliert! Ziel des gemeinnützigen FSC® ist es, global eine Verbesserung der Waldbewirtschaftung zu erreichen.



Das Zeichen für verantwortungsvolle Waldbewirtschaftung

HOLZART		Bangkirai*
Artikel	Art.-Nr.	€/Stck.
Elemente, B x H / cm		
180 x 180	65010510-006	399,99
90 x 180	65010514-006	279,99
180 x 180	mit Ziergitter 65010500-006	399,99
90 x 180	mit Ziergitter 65010504-006	279,99
Abschlüsse, B x H / cm		
90 x 180/90	65010518-006	239,99
90 x 180/90	mit Ziergitter 65010508-006	239,99
Pfosten, B x H x L / cm		
8 x 8 x 100	Doppelrundkopf 65010555-006	59,99
8 x 8 x 190	Doppelrundkopf 65010550-006	99,99

Alle Maße sind ca. Angaben



Flores mit Ziergitter



Rahmen 40 x 40 mm, waagerechte Lamellen 90 mm breit, 10 mm stark, Ziergitter, sofern vorhanden 10 x 40 mm, Bangkirai. V₂A-Holzverbindungen, rostfrei! Pfosten: Massivholz naturbelassen mit Ziernut. *naturbelassen.




Borneo aus Bangkirai, naturbelassen


BORNEO – DER BANGKIRAI BRETTERZAUN – 100% FSC®-ZERTIFIZIERT

Solider, zeitlos geformter Sichtschutz mit feinen V-Nuten in der Fläche, gefertigt aus härtestem Holz! Hartes Bangkirai ist schweres Holz aus Indonesien, ideal bei hoher Beanspruchung. Das Holz ist auch unbehandelt witterungsbeständig, eine pflegende Ölbehandlung ist empfohlen.

Elemente (B x H)



180 x 180 cm



90 x 180 cm

Abschluss



90 x 180/90 cm



Detail-Ansicht Pfosten mit Doppelrundkopf aus Bangkirai, naturbelassen

HOLZART	Bangkirai*		
Artikel	Art.-Nr.	€/Stck.	
Elemente, B x H / cm			
180 x 180	65010530-006	329,99	
90 x 180	65010534-006	219,99	
Abschluss, B x H / cm			
90 x 180/90	65010538-006	219,99	
Pfosten, B x H x L / cm			
8 x 8 x 100	Doppelrundkopf	65010555-006	59,99
8 x 8 x 190	Doppelrundkopf	65010550-006	99,99

Alle Maße sind ca. Angaben



Das Zeichen für verantwortungsvolle Waldwirtschaft

FSC®: Gut für den Wald – gut für den Menschen!

An diesem Zeichen erkennen Sie sehr umweltschonende Holzprodukte, die aus sozial bewirtschafteten Wäldern stammen. Produziert unter strengen Auflagen des Forest Stewardship Council®, regelmäßig von unabhängiger Stelle kontrolliert! Ziel des gemeinnützigen FSC® ist es, global eine Verbesserung der Waldbewirtschaftung zu erreichen.



Elemente 39 mm stark, Lamellen 13 x 90 mm, Riegel 13 x 62 mm, Bangkirai. V_A-Holzverbindungen, rostfrei! Bei den Bohlenzäunen sind alle Elemente gleich – es gibt keine rechten oder linken Elemente! Pfosten: Massivholz mit Ziernut. Bitte beachten Sie die Holzpflege-Hinweise. *naturbelassen.

Zubehör-Übersicht: Zubehör finden Sie ab Seite 172





ZUM
ONLINE-ZAUN
KONFIGURATOR

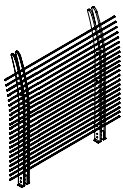


Dubai im Farbton prestige

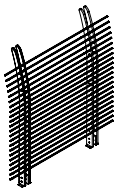
DUBAI AUS EUKALYPTUS – 100% FSC®-ZERTIFIZIERT

Luftig-leicht: Die rahmenlosen Sichtblenden Dubai aus Eukalyptus stehen auf Edelstahl-Füßen frei im Raum. Schräggestellte Lamellen eingefasst in senkrechte Stelen – so entstehen Zaunobjekte mit edler Wirkung. Den einfach zu montierenden Steck-Bausatz gibt es in zwei Oberflächen.

Elemente (B x H)



180 x 180 cm




160 x 180 cm



120 x 180 cm

HOLZARTEN	Eukalyptus prestige*		Eukalyptus vintage**	
Artikel	Art.-Nr.	€/Stck.	Art.-Nr.	€/Stck.
Design-Elemente, B x H / cm				
180 x 180 (kartonverpackt)	66010200-000	369,99	66010210-000	399,99
160 x 180 (kartonverpackt)	66010203-000	349,99	66010213-000	379,99
120 x 180 (kartonverpackt)	66010206-000	329,99	66010216-000	359,99

Alle Maße sind ca. Angaben



Dubai in Vintage



Träger ca. 20 x 90 mm, Lamellen 70/60 x 15 mm, Eukalyptus geschliffen. Inkl. Edelstahl-Montageschuh (für ebene Flächen).

Bausatz/kartonverpackt. Prestige: geschliffen und werkseitig farbbehandelt. *bauseitige Endbehandlung mit Joda®color Wetterschutzöl Bangkirai wird empfohlen. Vintage: **Oberfläche gebürstet und grau farbbehandelt. Säuberung mit warmem Wasser und milder Seife.



Das Zeichen für verantwortungsvolle Waldbewirtschaftung

FSC®: Gut für den Wald – gut für den Menschen!

An diesem Zeichen erkennen Sie sehr umweltschonende Holzprodukte, die aus sozial bewirtschafteten Wäldern stammen. Produziert unter strengen Auflagen des Forest Stewardship Council®, regelmäßig von unabhängiger Stelle kontrolliert! Ziel des gemeinnützigen FSC® ist es, global eine Verbesserung der Waldbewirtschaftung zu erreichen.



Madura aus Keruing, naturbelassen mit hochwertiger 3D-Optik

MADURA – 100% FSC®-ZERTIFIZIERT

Der extravagante Sichtschutz bietet eine reizvolle Struktur, die stilvoll Blickdichtigkeit und gleichzeitig Luftdurchlässigkeit verbindet. Dieses Holz ähnelt optisch der Holzart Bangkirai. Für einen festen Stand sorgen langlebige Pfosten aus dauerhaftem Kapur (Dauerhaftigkeitsklasse 1 – 2 gem. DIN EN 350-2).



Das Zeichen für verantwortungsvolle Waldwirtschaft

Elemente (B x H)



180 x 180 cm



90 x 180 cm

HOLZARTEN	Keruing* naturbelassen		Kapur* naturbelassen		Keruing vintage** grau		Kapur vintage** grau		
Artikel	Art.-Nr.	€/Stck.	Art.-Nr.	€/Stck.	Art.-Nr.	€/Stck.	Art.-Nr.	€/Stck.	
Elemente, B x H / cm									
180 x 180	65010540-26	349,99	–	–	65010542-26	349,99	–	–	
90 x 180	65010544-26	219,99	–	–	65010546-26	219,99	–	–	
Pfosten, B x H x L / cm									
9 x 9 x 190	Pyramidenkopf	–	–	65010570-26	79,99	–	–	65010572-26	79,99

Alle Maße sind ca. Angaben



Madura aus Keruing in Vintage Grau



Madura Detailsicht



10 mm starke Lamellen in 45/90 mm Breite auf vertikalen Streben 15 x 50 mm mit rostfreien Schrauben (V2A) verschraubt. *Massivholz, naturbelassen. Auch unbehandelt witterungsbeständig. Eine pflegende Ölbehandlung wird empfohlen, um die Optik langfristig zu erhalten. **werkseitig farbehandelt. Wir empfehlen eine bauseitige Nachbehandlung.



Kansas City in dunkelbraun/silber mit Aluminium-Streben in silber matt

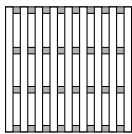


Langlebige
Qualität, sehr
hochwertige
Ausführung!

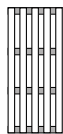
KANSAS CITY – WPC-ELEMENTZAUN

Pflegeleicht und solide mit Aluminium-Streben.

Elemente (B x H)



180 x 180 cm



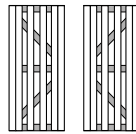
90 x 180 cm

Abschluss



90 x 180/90 cm

Türen



90 x 180 cm
DIN rechts oder DIN links

MATERIAL	WPC dunkelbraun/silber geriffelt		WPC anthrazit/silber geriffelt		WPC anthrazit/anthrazit geriffelt		
Artikel	Art.-Nr.	€/Stck.	Art.-Nr.	€/Stck.	Art.-Nr.	€/Stck.	
Elemente, B x H / cm							
90 x 180	84074632-020	169,99	84074622-020	169,99	84074612-020	169,99	
180 x 180	84074630-020	259,99	84074620-020	259,99	84074610-020	259,99	
Abschluss, B x H / cm							
90 x 180/90	84074634-020	179,99	84074624-020	179,99	84074614-020	179,99	
Türen, B x H / cm							
90 x 180	DIN rechts, inkl. Beschläge	84074636-010	599,99	84074626-010	599,99	84074616-010	599,99
90 x 180	DIN links, inkl. Beschläge	84074638-010	599,99	84074628-010	599,99	84074618-010	599,99

Alle Maße sind ca. Angaben

MATERIAL	Aluminium matt, silber		Alu pulverbeschichtet, anthrazit	
Artikel	Art.-Nr.	€/Stck.	Art.-Nr.	€/Stck.
Befestigungs-Sets				
inkl. 8 Flechtzaunhalter und Schrauben	84074690-010	24,99	84074692-010	24,99
inkl. 6 Flechtzaunhalter und Schrauben (für Abschluss)	84074694-010	19,99	84074696-010	19,99
Pfosten, B x H x L / cm				
7 x 7 x 225 zum Einbetonieren, inkl. Pfostenkappe	84074684-040	69,99	84074680-040	69,99




Profilierte Lamellen (10 x 115 mm) aus WPC (Wood Polymer Composite), UV-beständig, pflegeleicht. Alle Elemente sind gleich – es gibt keine rechten oder linken Elemente. Aluminium-Streben silber matt bzw. anthrazit pulverbeschichtet. Pfosten anthrazit pulverbeschichtet bzw. silber matt aus Aluminium zum Einbetonieren.



Pflegeleicht dank streichfreier
& abwaschbarer Oberfläche!



ZUM 
ONLINE-ZAUN
KONFIGURATOR

Schöner Kontrast: **Kansas City** in anthrazit/silber mit Aluminium-Streben in silber matt




Kansas City in anthrazit/anthrazit mit Aluminium-Streben in anthrazit pulverbeschichtet

KINGSTON-SYSTEMZAUN – cWPC – MODULARER STECKZAUN

Kingston ist ein hochwertiger modularer Steckzaun – elegant, wetterfest und pflegeleicht. Designt aus dem sehr robusten Trendmaterial cWPC halten die hochwertigen puristischen Elemente dauerhaft jedem Wetter stand. Sie benötigen keine Lasur oder Anstriche.


Der UV-beständige High-Tech-Werkstoff cWPC ist teils Holz, teils Kunststoff! Diese besondere Verbindung verhindert holztypische Alterungserscheinungen wie Rissbildung und Splitterung. Die Profile haben eine gebürstete Oberfläche und wirken so natürlicher als reine Kunststoff-Zäune. Das Zaunsystem aus kürzbaren cWPC-Profilen sowie Anfangs- und Endleisten fasst mit Nut und Feder winddicht ineinander und löst flexibel die Anforderungen an Höhe und Breite.

ohne Zierleisten (siehe Zubehör)



178 x 183 cm

Zaunfeld Marble



90 x 183 cm


Zier-Element Marble



(ersetzt zwei Füllbretter)

178 x 29,4 cm

Tür



100 x 181 cm, DIN rechts/links

MATERIAL	cWPC steingrau	cWPC anthrazit	HPL Dekor anthrazit			
Artikel	Art.-Nr.	€/Stck.	Art.-Nr.	€/Stck.	Art.-Nr.	€/Stck.
cWPC Zaunfeld, B x H / cm						
178 x 183	12 Einzelprofile, inkl. Anfangs- und Abschlussleiste	84074214-000	249,99	84074210-000	249,99	- -
cWPC Einzelprofile, B x H / mm						
20 x 147 x 1780		84074351-000	19,99	84074334-000	19,99	- -
cWPC Türen, B x H / cm						
100 x 181	11 Einzelprofile, DIN rechts, inkl. Beschlag	84074303-000	649,99	84074291-000	649,99	- -
100 x 181	11 Einzelprofile, DIN links, inkl. Beschlag	84074304-000	649,99	84074292-000	649,99	- -
Design-Elemente, B x H / cm						
90 x 183	Zier-Zaunfeld Marble	-	-	-	-	83081390-000 269,99
178 x 29,4	Zier-Element Marble	-	-	-	-	84074353-000 139,99

Alle Maße sind ca. Angaben


Zubehör (B x H)

Anfangs- und Abschlussleiste	Zierleisten	Zier-Element	Fenster-Element
1780 mm	20 x 30 x 1780 mm	20 x 90 x 1780 mm	20 x 147 x 1780 mm

MATERIAL ZUBEHÖR ZUM SELBER BAUEN	Alu pulverbeschichtet, anthrazit	
Artikel	Art.-Nr.	€/Stck.
Zierleiste, B x H x L / mm		
20 x 30 x 1780	84074333-000	16,99
Zier-Element, B x H x L / mm		
20 x 90 x 1780	84074350-000	59,99
U-Abschlussleiste für Schrägelement, L / mm		
1780	84074323-000	9,99
Anfangsleiste, L / mm		
20 x 34 x 1780	84074331-000	16,99
Abschlussleiste, L / mm		
20 x 40 x 1780	84074332-000	16,99
Fenster-Element, B x H x L / mm		
20 x 147 x 1780 Acrylglas mit milchiger Transparenz	84074354-000	119,99
Pfosten, B x H x L / cm		
7 x 7 x 225 Zum Einbetonieren, 3-seitig genutet, inkl. Einschubleisten, Pfostenkappe	84074311-000	119,99
7 x 7 x 195 Mit Aufschraubfuß, 3-seitig genutet, inkl. Einschubleisten, Pfostenkappe	84074320-050	119,99
7 x 7 x 260 Zum Einbetonieren, 3-seitig genutet, inkl. Einschubleisten, Pfostenkappe	84074317-050	139,99
Tür-Pfosten-Set, B x H x L / cm		
7 x 7 x 225 Standard-Pfosten zum Einbetonieren, 3-seitig genutet, Set inkl. 2 Pfosten, Anschlag, Einschubleisten, Pfostenkappe	84074270-050	269,99
Kunststoff-Pfostenkappe, cm		
7 x 7 Pfostenkappe für Alu-Pfosten, anthrazit	84074330-000	2,99
HPL-Halterst, cm		
4,5 x 4,5 6 Stück	91140090-000	99,99
Befestigungs-Set für ein Zaunfeld		
	84074339-000	16,99






Pflegeleicht dank streichfreier & abwaschbarer Oberfläche! 

Die cWPC-Zaunelemente sind individuell kürzbar – für eigene Lösungen in Höhe und Breite!



ZUM  ONLINE-ZAUN KONFIGURATOR

Kingston-Systemzaun in steingrau mit Zierelement **Marble**



Design-Elemente und Zierelemente **Marble** mit Kingston-Systemzaun in anthrazit



Kingston-Systemzaun Tür- Element in anthrazit



cWPC (coextruded Wood Polymer Composite) Zaunfelder: cWPC-Füllungsbretter 20 x 147 mm, Material: UV-beständiges, pflegeleichtes cWPC. Alu-Pfosten: Dreiseitig genutet, als End-, Mittel- oder Eckpfosten einsetzbar. Abweichungen der Farbnuancen sind material- sowie produktionsbedingt nicht vermeidbar.




KINGSTON-SYSTEMZAUN – cWPC

Modularer Steckzaun







Design-Elemente und Zierelemente Pearl mit dem Kingston-Systemzaun in dunkelbraun

Systemzaun cWPC dunkelbraun u. anthrazit (B x H)

Zaunfelder	mit Zierleisten	Tür
		
178 x 183 cm	178 x 182 cm	100 x 181 cm, DIN rechts oder DIN links

Design-Elemente anthrazit (B x H)

Zaunfeld Pearl	Zier-Element Pearl	Zaunfeld Marble	Zier-Element Marble
	 (ersetzt zwei Füllbretter)		 (ersetzt zwei Füllbretter)
90 x 183 cm	178 x 29,4 cm	90 x 183 cm	178 x 29,4 cm

MATERIAL	cWPC dunkelbraun		cWPC beige		HPL Dekor anthrazit		
	Artikel	Art.-Nr.	€/Stck.	Art.-Nr.	€/Stck.	Art.-Nr.	€/Stck.
cWPC Zaunfelder, B x H / cm							
178 x 183	12 Einzelprofile, inkl. Anfangs- und Abschlussleiste u. Befestigung	84074220-000	249,99	84074218-000	249,99	-	-
cWPC Einzelprofile, B x H / mm							
20 x 147 x 1780		84074335-000	19,99	84074359-000	19,99	-	-
cWPC Türen, B x H / cm							
100 x 180	11 Einzelprofile, DIN rechts, inkl. Beschlag	84074293-000	649,99	84074305-000	649,99	-	-
100 x 180	11 Einzelprofile, DIN links, inkl. Beschlag	84074294-000	649,99	84074306-000	649,99	-	-
Design-Elemente, B x H / cm							
90 x 183	Zaunfeld Pearl	-	-	-	-	83081391-000	269,99
178 x 29,4	Zier-Element Pearl	-	-	-	-	84074355-000	139,99
90 x 183	Zaunfeld Marble	-	-	-	-	83081390-000	269,99
178 x 29,4	Zier-Element Marble	-	-	-	-	84074353-000	139,99

Alle Maße sind ca. Angaben

Hinweis: Die Zaunfelder können in Höhe und Breite bauseits gekürzt werden.




Kingston-Systemzaun in dunkelbraun



Zierelemente Marble mit dem Kingston-Systemzaun in beige (Höhe wurde bauseits verändert)



Pflegeleicht dank streichfreier & abwaschbarer Oberfläche! 





Die cWPC-Zaunelemente sind individuell kürzbar – für eigene Lösungen in Höhe und Breite!



ZUM  ONLINE-ZAUN KONFIGURATOR

Design-Elemente und Zierelemente **Pearl** mit dem **Kingston**-Systemzaun in beige

Zubehör (B x H)

Anfangs- und Abschlussleiste	Zierleisten	Zier-Element	Fenster-Element
			
1780 mm	20 x 30 x 1780 mm	20 x 90 x 1780 mm	20 x 147 x 1780 mm

MATERIAL ZUBEHÖR ZUM SELBER BAUEN		Alu pulverbeschichtet, anthrazit	
Artikel		Art.-Nr.	€/Stck.
Zierleiste, B x H x L / mm			
20 x 30 x 1780		84074333-000	16,99
Zier-Element, B x H x L / mm			
20 x 90 x 1780		84074350-000	59,99
U-Abschlussleiste für Schrägelement, L / mm			
1780		84074323-000	9,99
Anfangsleiste, L / mm			
20 x 34 x 1780		84074331-000	16,99
Abschlussleiste, L / mm			
20 x 40 x 1780		84074332-000	16,99
Fenster-Element, B x H x L / mm			
20 x 147 x 1780	Acrylglas mit milchiger Transparenz	84074354-000	119,99
Pfosten, B x H x L / cm			
7 x 7 x 225	Zum Einbetonieren, 3-seitig genutet, inkl. Einschubleisten, Pfostenkappe	84074311-000	119,99
7 x 7 x 195	Mit Aufschraubfuß, 3-seitig genutet, inkl. Einschubleisten, Pfostenkappe	84074320-050	119,99
7 x 7 x 260	Zum Einbetonieren, 3-seitig genutet, inkl. Einschubleisten, Pfostenkappe	84074317-050	139,99
Tür-Pfosten-Set, B x H x L / cm			
7 x 7 x 225	Standard-Pfosten zum Einbetonieren, 3-seitig genutet, Set inkl. 2 Pfosten, Anschlag, Einschubleisten, Pfostenkappe	84074270-050	269,99
Kunststoff-Pfostenkappe, cm			
7 x 7	Pfostenkappe für Alu-Pfosten, anthrazit	84074330-000	2,99
HPL-Halterst, cm			
4,5 x 4,5	6 Stück	91140090-000	99,99
Befestigungs-Set für ein Zaunfeld			
		84074339-000	16,99



Zaunfelder mit Zierleisten



Fenster-Element



cWPC (coextruded Wood Polymer Composite) Zaunfelder: cWPC-Füllungsblech 20 x 147 mm, Material: UV-beständiges, pflegefreies, coextrudiertes cWPC. Alu-Pfosten: Dreiseitig genutet, als End-, Mittel- oder Eckpfosten einsetzbar. HPL Zaunfelder: Material: UV-stabile und pflegeleichte Fassaden-Schichtstoffplatten, anthrazit, ähnlich RAL 7016.

Pflegeleicht dank streichfreier
und abwaschbarer Oberfläche!



KINGSTON-SYSTEMZAUN – HPL – KOMBINIERBARE FASSADENPLATTEN

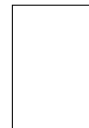
Individualität und Flexibilität steht bei diesem Zaunsystem im Mittelpunkt. Die anthrazitfarbenen Elemente aus 6 mm dicken HPL-Fassadenplatten sind pflegeleicht, wasserresistent und UV-stabil – ein nachträgliches Streichen entfällt bei diesen Füllungsplatten.

MATERIAL	HPL Fassadenplatten, anthrazit	
Artikel	Art.-Nr.	€/Stck.
HPL Zaunfelder, B x H / cm		
120 x 183	83081405-000	229,99
90 x 183	83081406-000	199,99

Alle Maße sind ca. Angaben

Systemzaun HPL (B x H)


Zaunfelder



120x 183 cm



90 x 183 cm



HPL-Halterset aus Edelstahl



Detail-Ansicht zwischen Pfosten und Fassadenplatte HPL

MATERIAL	Edelstahl	Alu pulverbeschichtet, anthrazit			
Artikel	Art.-Nr.	€/Stck.	Art.-Nr.	€/Stck.	
HPL-Halterset, cm					
4,5 x 4,5	6 Stück	91140090-000	99,99	-	-
Pfosten, B x H x L / cm					
7 x 7 x 225	Standard-Pfosten zum Einbetonieren, 3-seitig genutet, inkl. Einschubl., Pfostenkappe	84074311-000	119,99		
7 x 7 x 195	Pfosten mit Aufschraubfuß, 3-seitig genutet, inkl. Einschubleisten, Pfostenkappe	84074320-050	119,99		

Alle Maße sind ca. Angaben



HPL Zaunfelder: Material: UV-stabile und pflegeleichte Fassaden-Schichtstoffplatten, anthrazit, ähnlich RAL 7016. Alu-Pfosten: Dreiseitig genutet, als End-, Mittel- oder Eckpfosten einsetzbar. Pfosten anthrazit pulverbeschichtet.



Beidseitig gleiche Optik!


Systemzaun **Thermo-Bambus** ist als Sichtschutz und als Stil-Element ein Hingucker

THERMO-BAMBUS

System-Profile aus bereits vorgeöltem Bambus bieten eine glatte, wasserabweisende Oberfläche. Mehrschichtig gefertigt aus gepressten, miteinander verleimten Bambus-Streifen weist das nachhaltig erzeugte Material eine sehr hohe Dichte auf. Die Steckprofile im Farbton „coffee“ überzeugen mit einer schönen goldenen Tönung. Eine nachträgliche Pflege mit Joda®color Wetterschutzöl wird empfohlen.

Systemzaun Thermo-Bambus (B x H)

Set aus Bambus-Profilen ohne Zierleisten (siehe Zubehör)



178 x 182,5 cm

Tür

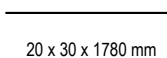


100 x 181 cm, DIN rechts oder DIN links

Zubehör (B x H)

Zierleiste

Zier-Element



20 x 30 x 1780 mm



20 x 90 x 1780 mm

MATERIAL		Thermo-Bambus	
Artikel		Art.-Nr.	€/Stck.
Set aus Bambus-Profilbrettern, B x H / cm			
178 x 182,5	inkl. Anfangs- und Abschlussleiste sowie Befestigungsmaterial	83081400-000	529,99
Einzelprofile, B x H x L / cm			
20 x 195 x 1780		84081004-000	59,99
Türen, B x H / cm			
100 x 180	DIN rechts, inkl. Beschlag	84074297-000	799,99
100 x 180	DIN links, inkl. Beschlag	84074298-000	799,99



Thermo-Bambus: 9 extra-breite, hochverdichtete Bambus-Profilbretter, beidseitig glatt und gefast, 20 mm stark, Deckbreite 195 mm, hitzebehandelt.
Alu-Pfosten: Dreiseitig genutet, als End-, Mittel- oder Eckpfosten einsetzbar. Pfosten Anthrazit pulverbeschichtet.

MATERIAL		Acrylglas		Alu pulverbesch., anthrazit	
Artikel		Art.-Nr.	€/Stck.	Art.-Nr.	€/Stck.
Zierleiste, B x H x L / mm					
20 x 30 x 1780	für Systemzaun Thermo-Bambus	-	-	84074333-000	16,99
Zier-Element, B x H x L / mm					
20 x 90 x 1780	für Systemzaun Thermo-Bambus	-	-	84074350-000	59,99
Pfosten, B x H x L / cm					
7 x 7 x 225	Standard-Pfosten zum Einbetonieren, 3-seitig genutet, inkl. Einschubleisten, Pfostenkappe	-	-	84074311-000	119,99
7 x 7 x 195	Pfosten mit Aufschraubfuß, 3-seitig genutet, inkl. Einschubleisten, Pfostenkappe	-	-	84074320-050	119,99
7 x 7 x 260	Standard-Pfosten zum Einbetonieren, 3-seitig genutet, inkl. Einschubleisten, Pfostenkappe	-	-	84074317-050	139,99

Alle Maße sind ca. Angaben


KINGSTON-SYSTEMZAUN – MODULARER PVC STECKZAUN

Der pflegeleichte Kingston PVC Steckzaun bringt ein modernes und puristisches Flair in Ihren Garten. Er ist aus hochwertigem Fensterkunststoff und damit UV- und farbbeständig. Er hält jedem Wetter stand und ist sehr langlebig. Sie brauchen keine Lasur oder Anstriche und auch die Reinigung ist durch die glatte Oberfläche sehr einfach. Suchen Sie aus zehn exklusiven Dekoren genau den passenden Zaun für Ihren Garten aus. Die einfache Montage und das hochwertige PVC machen den Kingston Steckzaun so beliebt – **stabil, pflegeleicht und langlebig.**

Wählen Sie zwischen der Basisfarbe weiß und 10 weiteren exklusiven Dekoren

Basisfarbe weiß	silbergrau	anthrazit	mahagoni	golden oak	moosgrün
	irish oak	anteak	basaltgrau	winchester	monument oak

Elemente (B x H)



PVC Steckzaun Kingston I

1.780 x 1750 mm



PVC Steckzaun Kingston II

1.780 x 1750 mm

MATERIAL		PVC – Basisfarbe weiß		PVC – Dekor nach Wahl	
Artikel		Art.-Nr.	€/Stck.	Art.-Nr.	€/Stck.
PVC Steckzäune, B x H / mm		B			
Kingston I 1.780 x 1.750	inkl. Anfangs- und Abschlussleiste	83081396-000	179,99	83081398-000	349,99
Kingston II 1.780 x 1.750	inkl. Anfangs- und Abschlussleiste	83081386-000	179,99	83081388-000	349,99

Alle Maße sind ca. Angaben

Zubehör (B x H x L)

Fenster-Element



20 x 147 x 1780 mm

Fenster-Element



20 x 220 x 1780 mm

MATERIAL		Acrylglas		Alu pulverbesch., anthrazit	
Artikel		Art.-Nr.	€/Stck.	Art.-Nr.	€/Stck.
Fenster-Element, B x H x L / mm					
20 x 147 x 1780	Acrylglas mit milchiger Transparenz	84074354-000	119,99	–	–
20 x 220 x 1780	Acrylglas mit milchiger Transparenz	84074356-000	149,99	–	–
Pfosten, B x H x L / cm, inkl. Einschubleisten, Pfostenkappe					
7 x 7 x 195	mit Aufschraubfuß, 3-seitig genutet	–	–	84074320-050	119,99
7 x 7 x 225	zum Einbetonieren, 3-seitig genutet	–	–	84074311-050	119,99
7 x 7 x 260	zum Einbetonieren, 3-seitig genutet	–	–	84074317-050	139,99

B = Auftragsbezogene Fertigung – nicht ständig ab Lager verfügbar. Bitte beachten Sie in der Regel eine Lieferzeit von 4–6 Wochen.



Kingston I: PVC-Füllungsprofile 20 x 153 x 1780 mm (11 Stück).

Kingston II: PVC-Füllungsprofile 20 x 280 x 1780 mm (6 Stück).

Beide Sets enthalten: Anfangs- und Abschlussleiste anthrazit, pulverbeschichtet, sowie Befestigungsmaterial.

Alu-Pfosten: anthrazit, pulverbeschichtet, dreiseitig genutet, als End-, Mittel- oder Eckpfosten einsetzbar, inkl. Pfostenkappe.



KINGSTON-SYSTEMZAUN – Modularer PVC Steckzaun

Pflegeleicht dank streichfreier
& abwaschbarer Oberfläche!



*Kingston I PVC Dekor monument oak,
mit Fenster-Elementen kombiniert*

Kingston I PVC in weiß

Kingston II PVC Dekor in anthrazit

NEU



NEU

Unsere
10 Jahre
Garantie

auf UV-Beständigkeit,
Farbechtheit und
Witterungsbeständigkeit

Pflegeleicht dank streichfreier
& abwaschbarer Oberfläche!




JODA Fix II – Steckzaun mit 6 Füllungspaneelen

JODA FIX – PVC SICHTSCHUTZ (STECKSYSTEM)

Das Joda Fix Stecksystem für Sichtschutzzäune ist denkbar einfach! Das Prinzip des Do-It-Yourself-Sichtschutzzauns: Ein Element besteht aus jeweils 3 U-Profileisten, den erforderlichen Paneelen und Befestigungsmaterial. Durch ihre Konstruktionsweise sind die Zaunelemente des Fix Systems einfach montiert und schnell aufgestellt. Sie sind mit allen Pfostenarten kombinierbar – egal ob Metall, Kunststoff oder Holz. Eine direkte Verschraubung der Fix U-Leisten am Mauerwerk oder eine Montage an Gabionen ist problemlos möglich.

- mit 10 Jahren Garantie
- aus hochwertigen und langlebigen Materialien gefertigt
- die Paneele sind sehr stabil und robust
- der Zaun wird als konfektioniertes Paket geliefert
- das Zaunsystem lässt sich einfach und in kurzer Zeit aufbauen
- hohe UV-Stabilität und Farbechtheit
- sehr einfach zu reinigende Oberfläche
- Streichen entfällt

Elemente (B x H)



Steckzaun Joda Fix I
1.800 x 1.750 mm

90040370 149,99 €



Steckzaun Joda Fix I
900 x 1.750 mm

90040373 129,99 €

NEU



Steckzaun Joda Fix II
1.800 x 1.750 mm

90040372 179,99 €



Steckzaun Joda Fix II
900 x 1.750 mm


90040375 159,99 €



Joda Fix I – Steckzaun mit 6 Dreifach-Füllungspaneelen



JODA FIX – PVC SICHTSCHUTZ ZUBEHÖR



KUNSTSTOFF-PFOSTEN

Vierkantpfosten, Kunststoff zum Einbetonieren
100 x 100 mm, 1.990 mm lang,
inkl. 2.500 mm Stahlkern

90040920 119,99 €

Vierkantpfosten, Kunststoff zum Aufschrauben
100 x 100 mm, 1.990 mm lang,
inkl. 1.990 mm Stahlkern

90041920 119,99 €



Pfostenschuh, Stahl zum Aufdübeln für Vierkantpfosten



90040349 29,99 €

KUNSTSTOFF-PFOSTENKAPPEN



Pfostenkappe Flach
100 x 100 mm, für Vierkantpfosten

90040399 6,99 €



Pfostenkappe Pyramide
100 x 100 mm, für Vierkantpfosten

90040324 6,99 €



Pfostenkappe Halbrund
100 x 100 mm, für Vierkantpfosten

90040327 6,99 €



Kunststoffkleber,
zur Befestigung der Pfostenkappen

200 g 90040350 14,99 €

Alle Maße sind ca. Angaben



Spezial-Kunststoffreiniger,
für die optimale Zaunpflege

500 ml 90040351 19,99 €



Joda Fix I: Füllung: 22 x 287 x 1780 mm PVC-Profile (6 Dreifach-Füllpaneele), U-Leisten 22/28 x 30 mm (3 Leisten).

Joda Fix II: Füllung: 20 x 280 x 1780 mm PVC-Profile (6 Füllpaneele), U-Leisten 22/28 x 30 mm (3 Leisten). Sets bestehend aus den jeweiligen Füllpaneele, den jeweiligen U-Leisten, 6 Schrauben M5 x 35 mm mit Müttern, 12 Scheiben, 12 Abdeckkappen, 8 Schrauben 3,9 x 25 mm, 2 Fassadenschrauben 4,8 x 32 mm.

NEU



JODA BASIC – PVC SICHTSCHUTZ


Der geradlinige und moderne Sichtschutzzaun Joda Basic aus hochwertigem und pflegeleichtem Fensterkunststoff, zu einem fairen Preis.

- mit 10 Jahren Garantie
- aus hochwertigen und langlebigen Materialien gefertigt
- verschweißte statt geklebte Rahmen
- lässt sich einfach und in kurzer Zeit aufbauen
- hohe UV-Stabilität und Farbechtheit
- sehr einfach zu reinigende Oberfläche
- Streichen entfällt

**Unsere
10 Jahre
Garantie** auf UV-Beständigkeit,
Farbechtheit und
Witterungsbeständigkeit

Pflegeleicht dank streichfreier
& abwaschbarer Oberfläche!

Elemente (B x H)



1.800 x 1.750 mm

90041200 169,99 €



900 x 1.750 mm

90041202 149,99 €



Abschluss
900 x 1.750/900 mm

90041204 159,99 €


Alle Maße sind ca. Angaben



Verschweißter Rahmen mit unten liegender Ablaufkante: 28 x 30 mm aus Fensterkunststoff. Füllung: 22 x 287 x 1780 mm PVC-Profile (6 Dreifach-Füllprofile). Maßberechnung: Bei Verwendung unserer Befestigungssets bitte pro Elementseite 3 mm für die Halter einrechnen.



JODA BASIC – PVC SICHTSCHUTZ ZUBEHÖR



KUNSTSTOFF-PFOSTEN

Vierkantpfosten, Kunststoff zum Einbetonieren

100 x 100 mm, 950 mm lang, inkl. 1.500 mm Stahlkern

90040880 79,99 €

Vierkantpfosten, Kunststoff zum Einbetonieren

100 x 100 mm, 1.990 mm lang, inkl. 2.500 mm Stahlkern

90040920 119,99 €

Vierkantpfosten, Kunststoff zum Aufschrauben

100 x 100 mm, 950 mm lang, inkl. 950 mm Stahlkern

90041880 79,99 €

Vierkantpfosten, Kunststoff zum Aufschrauben

100 x 100 mm, 1.990 mm lang, inkl. 1.990 mm Stahlkern

90041920 119,99 €

Pfostenschuh, Stahl zum Aufdübeln für Vierkantpfosten



90040349 29,99 €

KUNSTSTOFF-PFOSTENKAPPEN



Pfostenkappe Flach

100 x 100 mm, für Vierkantpfosten

90040399 6,99 €



Pfostenkappe Pyramide

100 x 100 mm, für Vierkantpfosten

90040324 6,99 €



Pfostenkappe Halbrund

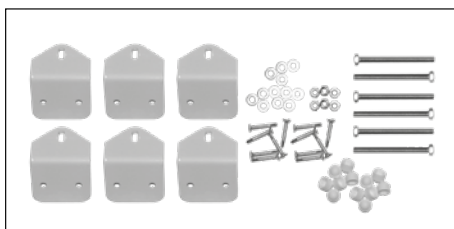
100 x 100 mm, für Vierkantpfosten

90040327 6,99 €



Kunststoffkleber, zur Befestigung der Pfostenkappen

200 g 90040350 14,99 €



Befestigungsset, für Zaunelemente, 6 Halter weiß, inkl. Kleinmaterial

90041224 49,99 €



Spezial-Kunststoffreiniger, für die optimale Zaunpflege

500 ml 90040351 19,99 €

Produktabbildungen ähnlich


JODA EASY – PVC SICHTSCHUTZ

Der Joda Easy Sichtschutzzaun bietet mit seinen vielfältigen Einzelementen interessante Gestaltungsmöglichkeiten. Spitzenqualität mit modernem Design zum fairen Preis ist die Idee hinter der Easy Serie.

- mit 10 Jahren Garantie
- aus hochwertigen und langlebigen Materialien gefertigt
- verschweißte statt geklebte Rahmen
- lässt sich einfach und in kurzer Zeit aufbauen
- hohe UV-Stabilität und Farbechtheit
- sehr einfach zu reinigende Oberfläche
- Streichen entfällt


Elemente (B x H)

NEU



Zaunfeld geschlossen
1.800 x 1.800 mm

90040540 279,99 €



Zaunfeld geschlossen
1.700 x 1.800 mm

90040272 269,99 €



Zaunfeld geschlossen
900 x 1.800 mm

90040275 259,99 €



Abschluss,
geschlossen, links
900 x 1.800/900 mm

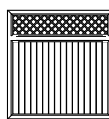
90040287 269,99 €



Abschluss
geschlossen, rechts
900 x 1.800/900 mm

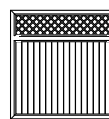
90040290 269,99 €

NEU



Zaunfeld mit Rankgitter
1.800 x 1.800 mm

90040541 B 399,99 €



Zaunfeld mit Rankgitter
1.700 x 1.800 mm

90040299 B 389,99 €



Zaunfeld mit Rankgitter
900 x 1.800 mm

90040269 B 379,99 €




Abschluss,
mit Rankgitter, links
900 x 1.800/900 mm

90040293 B 389,99 €



Abschluss,
mit Rankgitter, rechts
900 x 1.800/900 mm

90040296 B 389,99 €



Zwischenrankgitter, gerade
500 x 1.800 mm

90040438 B 259,99 €



Zwischenrankgitter, spitz
500 x 2.050/1.800 mm

90040278 B 269,99 €

JODA EASY – PVC TÜREN



Innenseite (Garten)

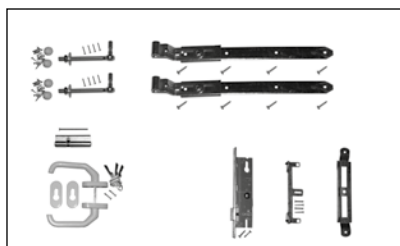


Außenseite

Tür, gerade,

900 x 1.800 mm, inkl. Standard-Schlossfräsung,
ohne Beschlag-Set (separat erhältlich)

90040284 DIN links 349,99 €
90041284 DIN rechts 349,99 €



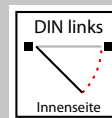
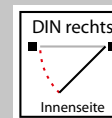
Beschlag-Set für Türen:

1 Drückergarnitur weiß mit Dorn, 2 Rosetten weiß,
1 verstellb. Schließblech, 1 PZ-Schloss, 1 Zylinder-
schloss mit Schlüsseln, 2 Kloben, 2 Bänder 500 mm,
inkl. Kleinmaterial

90040498 249,99 €



Joda Easy – Drückergarnitur



Die Anschlagseiten:
Bestimmen Sie die DIN-Richtung!

Hinweis: Wegen der besonders robusten
Ausführung der Bänder und Kloben öffnen
grundsätzlich alle Türen nach innen.

Alle Maße sind ca. Angaben



Stabiler Rahmen 50 x 72 mm aus Fensterkunststoff. Rahmen in den Ecken verschweißt. Füllung: 17 mm PVC-Profile.
Maßberechnung: Bei Verwendung unserer Befestigungssets bitte pro Elementseite 3 mm für die Halter einrechnen.
Bei den Türen für die Bänder 25 mm und für den Türanschlag (Griffseite) 20 mm einrechnen.

B = Auftragsbezogene Fertigung – nicht ständig ab Lager verfügbar. Bitte beachten Sie in der Regel eine Lieferzeit von 3–4 Wochen.




Unsere **10 Jahre Garantie** auf UV-Beständigkeit, Farbechtheit und Witterungsbeständigkeit

Pflegeleicht dank streichfreier & abwaschbarer Oberfläche!

 **ZUM ONLINE-ZAUN KONFIGURATOR**

Joda Easy – PVC Sichtschutzzaun

JODA EASY – PVC SICHTSCHUTZ ZUBEHÖR



KUNSTSTOFF-PFOSTEN

Vierkantpfosten, Kunststoff zum Einbetonieren
100 x 100 mm, 950 mm lang, inkl. 1.500 mm Stahlkern

90040880 **79,99 €**

Vierkantpfosten, Kunststoff zum Aufschrauben
100 x 100 mm, 950 mm lang, inkl. 950 mm Stahlkern

90041880 **B 79,99 €**

Vierkantpfosten, Kunststoff zum Einbetonieren
100 x 100 mm, 1.990 mm lang, inkl. 2.500 mm Stahlkern

90040920 **119,99 €**

Vierkantpfosten, Kunststoff zum Aufschrauben
100 x 100 mm, 1.990 mm lang, inkl. 1.990 mm Stahlkern


90041920 **B 119,99 €**

Pfostenschuh, Stahl zum Aufdübeln für Vierkantpfosten

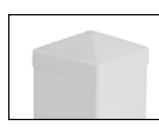


90040349 **29,99 €**

KUNSTSTOFF-PFOSTENKAPPEN



Pfostenkappe Flach
100 x 100 mm, für Vierkantpfosten
90040399 **6,99 €**



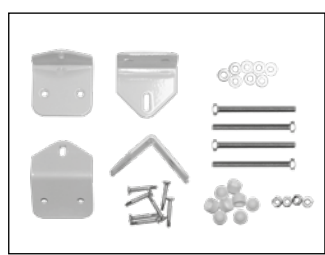
Pfostenkappe Pyramide
100 x 100 mm, für Vierkantpfosten
90040324 **6,99 €**



Pfostenkappe Halbrund
100 x 100 mm, für Vierkantpfosten
90040327 **6,99 €**



Kunststoffkleber, zur Befestigung der Pfostenkappen
200 g 90040350 **14,99 €**



Befestigungsset, für Zaunelemente, 4 Halter weiß, inkl. Kleinmaterial
90040342 **39,99 €**



Spezial-Kunststoffreiniger, für die optimale Zaunpflege
500 ml 90040351 **19,99 €**

Produktabbildungen ähnlich

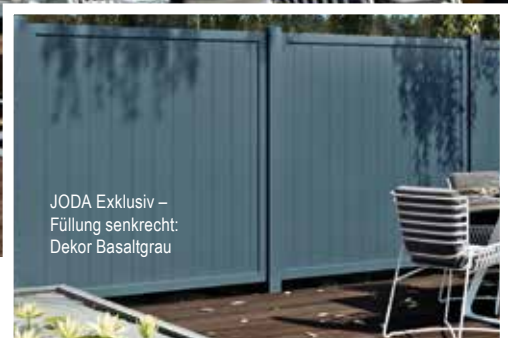
Unsere
10 Jahre
Garantie

auf UV-Beständigkeit,
Farbechtheit und
Witterungsbeständigkeit

Pflegeleicht dank streichfreier
& abwaschbarer Oberfläche!



JODA Exklusiv – Füllung waagrecht: Dekor Irish Oak, Rahmen und Pfosten: Dekor Anthrazit



JODA Exklusiv –
Füllung senkrecht:
Dekor Basaltgrau

JODA EXKLUSIV – PVC SICHTSCHUTZ

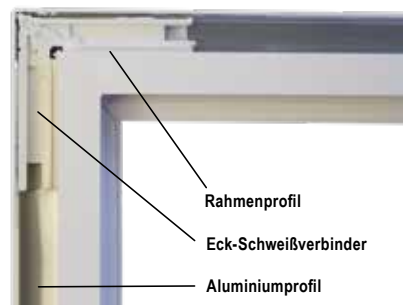
Handgefertigt – individuell nach Ihren Wünschen. Als Produkte der Premiumklasse erfüllen Exklusiv Zaunelemente auch die Bedürfnisse besonders anspruchsvoller Gartenfreunde. Für Exklusiv werden beste Materialien und modernste Produktionstechniken eingesetzt. Optimale Verarbeitungsqualität und mehrfache, strenge Qualitätskontrollen sorgen für höchste Kundenzufriedenheit. Die qualitativ hochwertigen Kunststoffrahmen werden in dieser Serie zusätzlich mit Aluminiumprofilen und Eck-Schweißverbindern verstärkt (siehe Detailbild). Dies bedeutet beste Qualität und garantiert die Langlebigkeit der Joda Exklusiv Zaunelemente.

- mit 10 Jahren Garantie
- aus hochwertigen und langlebigen Materialien gefertigt
- die Elemente sind mit Aluminiumkern und Eck-Schweißverbindern verstärkt
- die Elemente sind sehr stabil und extrem belastbar
- die Elemente sind vielfältig miteinander kombinierbar
- das Zaunsystem lässt sich einfach und in kurzer Zeit aufbauen
- Streichen entfällt
- hohe UV-Stabilität und Farbechtheit
- sehr einfach zu reinigende Oberfläche

Individuelle Sonderanfertigungen nach Ihren Wünschen

Alle Elemente der Serie Joda Exklusiv werden nur auf Bestellung und für jeden Kunden ganz individuell auf Maß gefertigt. Daher sind besondere Maße, Gestaltungselemente und Dekorkombinationen problemlos möglich. Auch ausgefallene, aufwändige Konstruktionen mit außergewöhnlichen Formen und Sondereinbauten, sind ganz nach Kundenwunsch realisierbar.

Fragen Sie Ihren Fachberater noch heute
nach Ihrem persönlichen Angebot!



Rahmenprofil

Eck-Schweißverbinder

Aluminiumprofil

Wählen Sie Ihre individuelle Dekor-Kombination zwischen der Basisfarbe weiß und 10 weiteren exklusiven Dekoren für den Rahmen und die Füllung Ihres Zaunes, sowie die Laufrichtung der Paneele (Innenansicht)


Basisfarbe weiß	silbergrau	anthrazit	mahagoni	golden oak	moosgrün
	irish oak	anteak	basaltgrau	winchester	monument oak

= Basisfarbe weiß = Dekor nach Wahl

Standardlaufrichtungen:



Laufrichtung
senkrecht von oben
nach unten



Laufrichtung
waagrecht von links
nach rechts

Weitere Laufrichtungsvarianten* auf Anfrage:



Laufrichtung (45°)
diagonal von links oben
nach rechts unten



Laufrichtung (45°)
diagonal von links unten
nach rechts oben



Laufrichtung (45°)
A-Form getrennt
durch Mittelsteg




Laufrichtung (45°)
V-Form getrennt
durch Mittelsteg

*Diese Varianten sind mit einem
Aufpreis verbunden.


JODA EXKLUSIV – PVC SICHTSCHUTZ

Elemente (B x H)



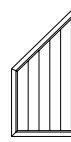
Zaunfeld geschlossen B
1.800 x 1.800 mm

■ 90040601	399,99	€
■ 90040604	599,99	€



Zaunfeld geschlossen B
900 x 1.800 mm

■ 90040609	379,99	€
■ 90040612	579,99	€




Abschluss geschlossen, links B
900 x 1.800/900 mm

■ 90040801	389,99	€
■ 90040804	589,99	€




Abschluss geschlossen, rechts B
900 x 1.800/900 mm

■ 90040805	389,99	€
■ 90040808	589,99	€



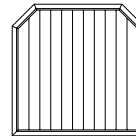
Zaunfeld geschlossen, einseitig abgeschrägt, links/rechts B
1.800 x 1.800/1.500 mm

■ 90040625 DIN links	499,99	€
■ 90040629 DIN rechts	499,99	€
■ 90040628 DIN links	699,99	€
■ 90040632 DIN rechts	699,99	€



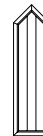
Zaunfeld geschlossen, einseitig abgeschrägt, links/rechts B
900 x 1.800/1.500 mm

■ 90040641 DIN links	479,99	€
■ 90040645 DIN rechts	479,99	€
■ 90040644 DIN links	679,99	€
■ 90040648 DIN rechts	679,99	€



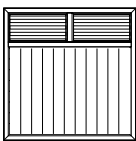
Zaunfeld geschlossen, beidseitig abgeschrägt B
1.800 x 1.800/1.500 mm

■ 90040673	599,99	€
■ 90040676	799,99	€



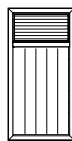
Zwischenzaunfeld, spitz B
576 x 2.088/1.800 mm

■ 90040725	299,99	€
■ 90040728	499,99	€



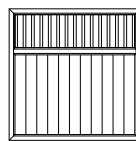
Zaunfeld mit waagerechtem Rankgitter B
1.800 x 1.800 mm

■ 90040570	599,99	€
■ 90040573	899,99	€



Zaunfeld mit waagerechtem Rankgitter B
900 x 1.800 mm

■ 90040574	579,99	€
■ 90040577	879,99	€



Zaunfeld mit senkrechtem Rankgitter B
1.800 x 1.800 mm

■ 90040580	599,99	€
■ 90040583	899,99	€



Zaunfeld mit senkrechtem Rankgitter B
900 x 1.800 mm

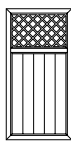
■ 90040584	579,99	€
■ 90040587	879,99	€

Hinweis: Folgende Elemente mit engmaschigen Rankgitter sind nur in weiß erhältlich:



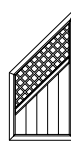
Zaunfeld mit Rankgitter B
1.800 x 1.800 mm

■ 90040745	599,99	€
------------	--------	---



Zaunfeld mit Rankgitter B
900 x 1.800 mm

■ 90040590	579,99	€
------------	--------	---



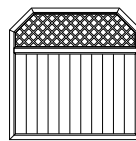
Abschluss mit Rankgitter, links B
900 x 1.800/900 mm

■ 90040809	589,99	€
------------	--------	---




Abschluss mit Rankgitter, rechts B
900 x 1.800/900 mm

■ 90040813	589,99	€
------------	--------	---



Zaunfeld mit Rankgitter, beidseitig abgeschrägt B
1.800 x 1.800/1.500 mm

■ 90040729	799,99	€
------------	--------	---



Zwischenrankgitter, spitz B
610 x 2.105/1.800 mm

■ 90040721	399,99	€
------------	--------	---

B = Auftragsbezogene Fertigung – nicht ständig ab Lager verfügbar. Bitte beachten Sie in der Regel eine Lieferzeit von ca. 4–6 Wochen.

i Rahmen: 72 x 50 mm (B x T), Füllungspaneel: 153 x 20 mm N+F, Paneel beidseitig glatt, Rahmen mit Aluminium verstärkt, zusätzliche Eckschweißverbinder im Rahmen. Maßberechnung: Bei Verwendung unserer Haltersets pro Elementseite 3 mm für die Halter einrechnen. Bei den Toren für die Torbänder 17 mm und für den Toranschlag (Griffseite) 20 mm einrechnen.



Füllung und Rankgitter senkrecht: Dekor Silbergrau, Rahmen und Pfosten: Dekor Anthrazit

Türen, Pfosten und Zubehör finden Sie auf der nächsten Doppelseite

JODA EXKLUSIV – PVC TÜREN

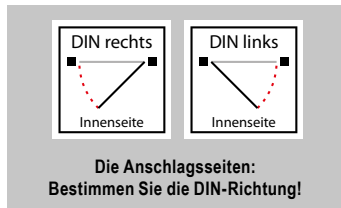
Individuelle Sonderanfertigungen nach Ihren Wünschen:

Alle Türen der Serie Joda Exklusiv werden nur auf Bestellung und für jeden Kunden ganz individuell auf Maß gefertigt.

Daher sind besondere Maße, Gestaltungselemente und Dekorkombinationen ganz nach Kundenwunsch realisierbar.

Auch zweiflügelige Doppeltore sind auf Anfrage möglich!

Fragen Sie Ihren Fachberater noch heute nach Ihrem persönlichen Angebot!



Hinweis: Wegen der besonders robusten Ausführung der Bänder und Kloben öffnen grundsätzlich alle Türen nach innen.



Innenseite (Garten)

Außenseite

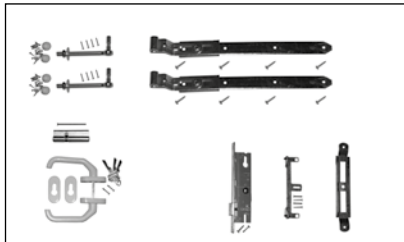
Tor, einflügelig, gerade, B
ohne Beschlag-Set (optional) – 900 x 1.800 mm

□ 90040597 DIN links	499,99	€
□ 90041597 DIN rechts	499,99	€
■ 90040600 DIN links	699,99	€
■ 90041600 DIN rechts	699,99	€

BESCHLAG-SETS FÜR TÜREN

Die **Beschlag-Sets** sorgen dafür, dass die Türen der Serie **Joda Exklusiv** besonders robust und stabil sind.

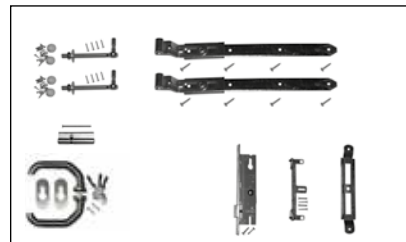
Verstellbare Bänder gewährleisten deren optimale Funktion. Die enthaltene Drückergarnitur mit Profilzylinder-Schloss (PZ) sowie das **verstellbare Schließblech** garantieren jederzeit ein sauberes und sicheres Schließen.



Beschlag-Set für Türen:

1 Drückergarnitur weiß mit Dorn, 2 Rosetten weiß, 1 verstellb. Schließblech, 1 PZ-Schloss, 1 Zylinderschloss mit Schlüsseln, 2 Kloben, 2 Bänder 500 mm, inkl. Kleinmaterial

□ 90040498 249,99 €



Beschlag-Set für Türen:

1 Drückergarnitur titangrau mit Dorn, 2 Rosetten titangrau, 1 verstellb. Schließblech, 1 PZ-Schloss, 1 Zylinderschloss mit Schlüsseln, 2 Kloben, 2 Bänder 500 mm, inkl. Kleinmaterial

■ 90040496 249,99 €



Drückergarnitur weiß



Drückergarnitur titangrau




Ansicht der verstellbaren Bänder

Alle Maße sind ca. Angaben

B = Auftragsbezogene Fertigung – nicht ständig ab Lager verfügbar. Bitte beachten Sie in der Regel eine Lieferzeit von ca. 4–6 Wochen.

JODA EXKLUSIV – PVC SICHTSCHUTZ ZUBEHÖR



KUNSTSTOFF-PFOSTEN

Vierkantpfosten, Kunststoff zum Einbetonieren

100 x 100 mm, 950 mm lang, inkl. 1.500 mm Stahlkern

□	90040880	79,99	€
■	90040885	B 99,99	€

Vierkantpfosten, Kunststoff zum Aufschrauben

100 x 100 mm, 950 mm lang, inkl. 950 mm Stahlkern

□	90041880	79,99	€
■	90041885	B 99,99	€

Pfostenschuh, Stahl zum Aufdübeln, für Vierkantpfosten, Stahl



■	90040349	29,99	€
---	----------	-------	---

Vierkantpfosten, Kunststoff zum Einbetonieren

100 x 100 mm, 1.690 mm lang, inkl. 2.200 mm Stahlkern

□	90040940	114,99	€
■	90040945	B 139,99	€

Vierkantpfosten, Kunststoff zum Aufschrauben

100 x 100 mm, 1.690 mm lang, inkl. 1.690 mm Stahlkern

□	90041940	114,99	€
■	90041945	B 139,99	€

Vierkantpfosten, Kunststoff zum Einbetonieren

100 x 100 mm, 1.990 mm lang, inkl. 2.500 mm Stahlkern

□	90040920	119,99	€
■	90040925	B 149,99	€

Vierkantpfosten, Kunststoff zum Aufschrauben

100 x 100 mm, 1.990 mm lang, inkl. 1.990 mm Stahlkern

□	90041920	119,99	€
■	90041925	B 149,99	€



KUNSTSTOFF-PFOSTENKAPPEN



Pfostenkappe Flach

100 x 100 mm, für Vierkantpfosten

□	90040399	6,99	€
■	90040490	B 7,99	€
■	*90040493	B 17,99	€



Pfostenkappe Pyramide

100 x 100 mm, für Vierkantpfosten

□	90040324	6,99	€
■	90040481	B 7,99	€
■	*90040491	B 17,99	€



Pfostenkappe Halbrund

100 x 100 mm, für Vierkantpfosten


□	90040327	6,99	€
■	90040482	B 7,99	€
■	*90040492	B 17,99	€



Kunststoffkleber,

zur Befestigung der Pfostenkappen


200 g	90040350	14,99	€
-------	----------	-------	---



Befestigungsset,

für Zaunelemente, 4 Halter weiß, inkl. Kleinmaterial

□	90040342	39,99	€
---	----------	-------	---



Befestigungsset,

für Zaunelemente, 4 Halter titangrau, inkl. Kleinmaterial

□	90040487	39,99	€
---	----------	-------	---



Spezial-Kunststoffreiniger, für die optimale Zaunpflege

500 ml	90040351	19,99	€
--------	----------	-------	---

Produktabbildungen ähnlich

Wählen Sie Ihre individuelle Dekor-Kombination zwischen der Basisfarbe weiß und 10 weiteren exklusiven Dekoren für den Rahmen und die Füllung Ihres Zaunes, sowie die Laufrichtung der Paneele (Innenansicht)

Basisfarbe weiß	silbergrau	anthrazit	mahagoni	golden oak	moosgrün
	irish oak	anteak	basaltgrau	winchester	monument oak

□ = Basisfarbe weiß ■ ? = Dekor nach Wahl

* Foliierte Dekore mit Holzmaserung (mahagoni, golden oak, monument oak, irish oak, anteak, winchester)

ZEITGENÖSSISCHE UND NACHHALTIGE HOLZ-BETONSYSTEME

Ein Gartenzaun aus Beton, eventuell in Kombination mit Holzstäben, ist sehr beliebt. Wählen Sie Ihre Pfosten, Betonplatten, Sichtschutzelemente, eventuelle Zubehörteile und schaffen Sie so eine nachhaltige und solide Ausstrahlung.

VORTEILE VON BETON-ZAUNSYSTEMEN

- Lange Lebensdauer
- Konstruktiver Holzschutz
- Einfach zu reinigen
- Streichbar mit Joda®Color
- Lärm- und Sichtschutz
- Hohe Stabilität

ZUSAMMENSTELLUNG:

- 1 Wählen Sie ein Betonpfostensystem
- 2 Wählen Sie Betonplatten
- 3 Wählen Sie Sichtschutzzäune
- 4 Wählen Sie Zubehör

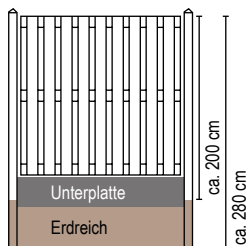


Betonpfosten mit Diamantkopf
Für System 1 mit einer Unterplatte

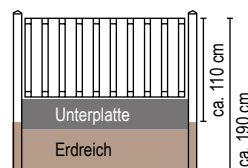


Unterplatte Glatt
Mit 2 glatten Sichtseiten und einer Schräge für den Wasserablauf

Sichtschutzzäune



Vorgartenzäune



Sichtschutzzäune

MATERIAL	weiß/grau	anthrazit		
Artikel B	Art.-Nr.	€/Stck.	Art.-Nr.	€/Stck.
Anfangs-/Endpfosten für Sichtschutzzäune, B x H x L / cm				
10 x 10 x 280	88000069-010	59,99	88000014-010	74,99
Zwischenpfosten für Sichtschutzzäune, B x H x L / cm				
10 x 10 x 280	88000081-010	59,99	88000015-010	74,99
Eckpfosten für Sichtschutzzäune, B x H x L / cm				
10 x 10 x 280	88000084-010	59,99	88000016-010	74,99
Unterplatte Glatt, B x H x L / cm				
3,5 x 24 x 184	88000043-020	34,99	88000044-020	39,99

Passend für Joda® Sichtschutzzäune in der Größe 180 x 180 cm

Vorgartenzäune

MATERIAL	weiß/grau	anthrazit		
Artikel B	Art.-Nr.	€/Stck.	Art.-Nr.	€/Stck.
Anfangs-/Endpfosten für Vorgartenzäune, B x H x L / cm				
10 x 10 x 190	88000036-010	54,99	88000085-010	69,99
Zwischenpfosten für Vorgartenzäune, B x H x L / cm				
10 x 10 x 190	88000047-010	54,99	88000086-010	69,99
Eckpfosten für Vorgartenzäune, B x H x L / cm				
10 x 10 x 190	88000058-010	54,99	88000013-010	69,99
Unterplatte Glatt, B x H x L / cm				
3,5 x 24 x 184	88000043-020	34,99	88000044-020	39,99

Passend für Joda® Vorgartenzäune in der Größe 180 x 90 cm, z.B. unsere Lugano Vorgartenzäune



Mögliche Kalkausblühungen sind kein Reklamationsgrund. Betonsysteme streichbar mit Joda®Color Nordische Deckfarben



Zubehör finden Sie auf Seite 115



SYSTEM 2


Sichtschutzzaun „Harz“ in Kombination mit Felsmotivplatten anthrazit



Betonpfosten mit Diamantkopf
Für System 2 mit zwei Motivplatten



Abdeckprofile-Pyramide
Wird auf der obersten Motivplatte befestigt

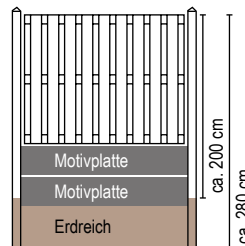


Schiefermotivplatte/Unterplatte
Mit Feder, Nut und 2 Sichtseiten



Felsmotivplatte/Unterplatte
Mit Feder, Nut und 2 Sichtseiten

MATERIAL	weiß/grau	anthrazit		
Artikel B	Art.-Nr.	€/Stck.	Art.-Nr.	€/Stck.
Anfangs-/Endpfosten, B x H x L / cm				
10 x 10 x 280	88000017-010	59,99	88000033-010	74,99
Zwischenpfosten, B x H x L / cm				
10 x 10 x 280	88000018-010	59,99	88000034-010	74,99
Eckpfosten, B x H x L / cm				
10 x 10 x 280	88000019-010	59,99	88000035-010	74,99
Abdeckprofil Pyramide für Motivplatte/Unterplatte, B x H x L / cm				
4 x 8 x 180	88000045-050	49,99	88000046-050	54,99
Schiefermotivplatte/Unterplatte, B x H x L / cm				
4,8 x 26 x 184	88000063-018	44,99	88000064-018	49,99
Felsmotivplatte/Unterplatte, B x H x L / cm				
4,8 x 26 x 184	88000065-018	44,99	88000066-018	49,99
HOLZART	Lärche/Douglasie			
Sichtschutzzaun „Harz“, B x H / cm				
180 x 150	88000068-020	199,99	-	-
Abschlussprofil „Harz“, B x H x L / cm				
3,5 x 8,5 x 180	88000071-098	19,99	-	-



Sichtschutzzaun „Harz“
in 150 cm Höhe



Abschlussprofil „Harz“
Wird auf dem Sichtschutz befestigt

Passend für Joda® Sichtschutzzäune in der Größe 180 x 150 cm,
z.B. Harz, Madras und Monegro

B = Auftragsbezogene Fertigung – nicht ständig ab Lager verfügbar.
Bitte beachten Sie in der Regel eine Lieferzeit von ca. 4 Wochen.

Zubehör finden Sie auf Seite 115



Mögliche Kalkausblühungen sind kein Reklamationsgrund.
Betonsysteme streichbar mit Joda®Color Nordische Deckfarben





SYSTEM 3

Betonpfosten mit Schlitz in Kombination mit Stülpchalungs-Motivplatten anthrazit



Betonpfosten mit Schlitz
Für System 3



Stülpchalungs-Motivplatte
Diese Motivplatten sind mit Feder, Nut und 2 Sichtkanten versehen

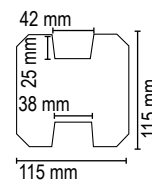


Blockhütten-Motivplatte
Diese Motivplatten sind mit Feder, Nut und 2 Sichtkanten versehen

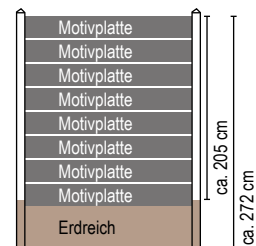
MATERIAL	weiß/grau	anthrazit		
Artikel B	Art.-Nr.	€/Stck.	Art.-Nr.	€/Stck.
Anfangs-/Endpfosten mit Schlitz, B x H x L / cm				
	11,5 x 11,5 x 272	88000037-010	74,99	88000040-010 89,99
Zwischenpfosten mit Schlitz, B x H x L / cm				
	11,5 x 11,5 x 272	88000038-010	74,99	88000041-010 89,99
Eckpfosten mit Schlitz, B x H x L / cm				
	11,5 x 11,5 x 272	88000039-010	74,99	88000042-010 89,99
Blockhütten-Motivplatte, B x H x L / cm				
	4,8 x 26 x 184	88000074-018	44,99	88000075-018 49,99
Stülpchalungs-Motivplatte, B x H x L / cm				
	4,8 x 26 x 184	88000072-021	44,99	88000073-018 49,99

B = Auftragsbezogene Fertigung – nicht ständig ab Lager verfügbar.
Bitte beachten Sie in der Regel eine Lieferzeit von ca. 4 Wochen.

i Mögliche Kalkausblühungen sind kein Reklamationsgrund.
Betonsysteme streichbar mit Joda®Color Nordische Deckfarben



Querschnitt Betonpfosten mit Schlitz



Man benötigt 8 Stülpchalungs-Motivplatten oder 8 Blockhütten-Motivplatten, um den Zaun zu füllen.

ABDECKKAPPEN UND ABDECKPROFILE

Für eine stilvolle Optik Ihrer Konstruktion können Sie die Schlitzpfosten auch mit Beton-Abdeckkappen und Abdeckprofilen versehen. Diese werden in den selben Farben wie die Pfosten und Motivplatten geliefert.



Abdeckkappe-Pyramide

Die Abdeckkappe wird in Kombination mit Abdeckprofilen Pyramide als Abschluss auf 11.5 x 11.5 cm Schlitzpfosten montiert



Abdeckkappe mit flachem Kopf

Die Abdeckkappe wird in Kombination mit Flachkopf-Abdeckprofilen als Abschluss auf 11.5 x 11.5 cm Schlitzpfosten montiert



Abdeckprofile-Pyramide

Das Abdeckprofil wird auf der obersten Motivplatte befestigt und kann mit Abdeckkappen kombiniert werden



Abdeckprofile mit flachem Kopf

Das Abdeckprofil wird auf der obersten Motivplatte befestigt und kann mit Abdeckkappen kombiniert werden

MATERIAL	weiß/grau	anthrazit		
Artikel B	Art.-Nr.	€/Stck.	Art.-Nr.	€/Stck.
Anfangs-/End-Abdeckkappe-Pyramide, B x H x L / cm				
5 x 14 x 14	88000050-020	24,99	88000051-020	26,99
Zwischen-Abdeckkappe-Pyramide, B x H x L / cm				
5 x 14 x 14	88000052-020	24,99	88000053-020	26,99
Eck-Abdeckkappe-Pyramide, B x H x L / cm				
5 x 14 x 14	88000054-020	24,99	88000055-020	26,99
Anfangs-/End-Abdeckkappe mit flachem Kopf, B x H x L / cm				
5 x 14 x 14	88000056-020	24,99	88000057-020	26,99
Zwischen-Abdeckkappe mit flachem Kopf, B x H x L / cm				
5 x 14 x 14	88000059-020	24,99	88000060-020	26,99
Eck-Abdeckkappe mit flachem Kopf, B x H x L / cm				
5 x 14 x 14	88000061-020	24,99	88000062-020	26,99
Abdeckprofil-Pyramide, B x H x L / cm				
4 x 8 x 180	88000045-050	49,99	88000046-050	54,99
Abdeckprofil mit flachem Kopf, B x H x L / cm				
4 x 8 x 180	88000048-050	49,99	88000049-050	54,99

ZUBEHÖR BETONZAUNSYSTEME

Artikel B	Art.-Nr.	€/Stck.
Betonbefestigungsset rostfreier Stahl		
Inklusive Bolzen und Torxschrauben (Set mit 4 Stück)	88000076-100	12,99
Betonbefestigungsset anthrazit		
Inklusive Bolzen und Torxschrauben (Set mit 4 Stück)	88000077-100	15,99
Ecken/Mauerprofil		
Zur Befestigung an einer Mauer oder zur Herstellung einer T-Anordnung, Länge 26 cm	88000078-050	15,99
Betonkleberset 0,29 Liter		
Zum Befestigen der Abdeckkappen und Abdeckprofile	88000082-012	14,99
Reparaturset anthrazit, inkl. Pinsel		
Für Betonnachbehandlung anthrazit	88000083-000	29,99

B = Auftragsbezogene Fertigung – nicht ständig ab Lager verfügbar. Bitte beachten Sie in der Regel eine Lieferzeit von ca. 4 Wochen.

Betonbefestigungsset rostfreier Stahl oder anthrazit für System 1 & 2
Inklusive Bolzen und Torxschrauben (Set mit 4 Stück)

Ecken/Mauerprofil
Zur Befestigung an einer Mauer oder zur Herstellung einer T-Anordnung

Betonkleberset 0,29 Liter
Zum Befestigen der Abdeckkappen und Abdeckprofile

Reparaturset anthrazit, inkl. Pinsel
Für Betonnachbehandlung anthrazit

SICHTSCHUTZZÄUNE-TYPENÜBERSICHT

KOMBINIEREN BRINGT SPASS

Für jeden den richtigen Zaun:

- Als Sichtschutz, Windschutz oder als Rankhilfe?
- Gerade oder geschwungen?
- Kesseldruckimprägniert, naturbelassen, farbbehandelt, WPC, HPL oder Kunststoff?

Standard:

Gehobelte/geriffelte Oberfläche, gezapfte Rahmenkonstruktion aus gehobeltem Nadelholz, KDI.

Die Elemente erhalten Sie in vielen Ausführungen – hier finden Sie Ihren Typ.

REAL	Tür										
Diesen Zaun finden Sie auf der Seite 30											
Maße (B x H/cm)	180 x 180	150 x 180	100 x 180	100 x 180	180 x 150	150 x 150	100 x 150	100 x 150	180 x 120	150 x 120	100 x 120
Kiefer KDI	83020010	83020040	83020070	83020190	83020020	83020050	83020080	83020200	83020030	83020060	83020090

MEDINA	mit Ziergitter		mit Oberbogen	Abschluss	Abschluss	Tür	Vorgartenzaun	Pforte
Diesen Zaun finden Sie auf der Seite 31								
Maße (B x H/cm)	180 x 180	90 x 180	180 x 180 / 160	90 x 180/90	90 x 160/90	100 x 180	180 x 90	100 x 90
Nadelholz KDI	83020900	83020901	83020903	83020902	83074110	83020905	83020906	83020918

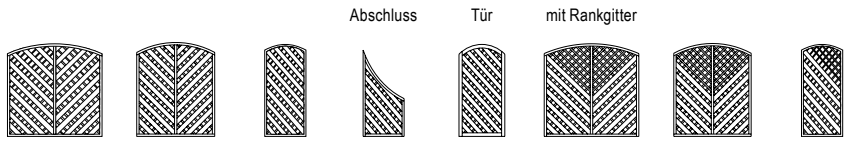
MADRAS						Abschluss	Tür	mit Rankgitter		
Diesen Zaun finden Sie auf der Seite 32										
Maße (B x H/cm)	180 x 180	150 x 180	120 x 180	100 x 180	50 x 180	90 x 180/90	100 x 180	180 x 180	150 x 180	180 x 150
Nadelholz Strukt. KDI	83020320	83020312	83020328	83020322	83020295	83021300	83020308	83020383	83020385	83020384
Lärche/Douglasie	83020387	83020568	-	-	-	83021311	83020213	-	-	-
Fichte Strukt. braun	84006058	84006060	84006062	84006063	84006067	84006065	84006072	84006069	83020385	84006070
Fichte Strukt. granit	84006158	84006160	84006162	84006163	84006167	84006165	84006172	84006069	84006171	84006170
Fichte Strukt. grau	84006400	84006401	84006402	84006403	84006404	84006409	84081800	84006069	84006414	84006415

MONEGRO					Abschluss	Tür	Tür	mit Rankgitter			
Diesen Zaun finden Sie auf der Seite 34											
Maße (B x H/cm)	180 x 180/161	150 x 180/161	120 x 180/161	100 x 180/161	90 x 161/90	100 x 180/161	180 x 150/131	100 x 150/131	180 x 180/161	150 x 180/161	180 x 150/131
Nadelholz Strukt. KDI	83020330	83020332	83020392	83020333	83021302	83020247	83020331	83020248	83020360	83020364	83020363
Lärche/Douglasie	83020386	83020562	-	-	-	83020576	-	-	83020588	83020587	-
Fichte Strukt. braun	84006074	84006076	84006077	84006078	84006079	84006083	84006075	84006084	84006080	84006082	84006081
Fichte Strukt. granit	84006174	84006176	84006177	84006178	84006179	84006183	84006175	84006184	84006180	84006182	84006181
Fichte Strukt. grau	84006416	84006417	84006418	84006419	84006421	84006422	84006420	84006423	84006424	84006425	84006426

SARAGOSSA	mit Rankgitter		Abschluss
Diesen Zaun finden Sie auf der Seite 36			
Maße (B x H/cm)	180 x 180	180 x 180	100 x 180
Nadelholz Strukt. KDI	83020521	83020545	83020523
Lärche	83083245	83083249	83083246
			83020592
			83083248

SONTEGRO

Diesen Zaun finden Sie auf der Seite 37



Maße (B x H/cm)	180 x 180/161	150 x 180/161	90 x 180/161	90 x 160/70	100 x 180/161	180 x 180/161	150 x 180/161	90 x 180/161
Nadelholz Strukt. KDI	83020625	83020627	83020628	83020608	83020210	83020635	83020637	83020638
Lärche	83020598	83020609	83020599	83020611	-	83020594	83020584	83020596

MAYOR


Diesen Zaun finden Sie auf der Seite 38



Maße (B x H/cm)	180 x 180	90 x 180/90	180 x 180/161	150 x 180/161	90 x 161/90
Lärche	83020442	83020443	83020440	83020452	83020441

MÜHLENHOF

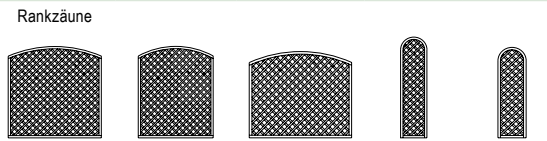
Diesen Zaun finden Sie auf der Seite 39



Maße (B x H/cm)	180 x 180	100 x 180
Kiefer KDI	83070039	83070279

PALMA

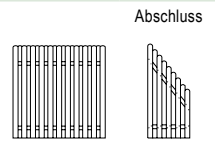
Diesen Zaun finden Sie auf der Seite 40



Maße (B x H/cm)	180 x 180/161	150 x 180/161	180 x 150/131	50 x 200/180	50 x 170/150
Nadelholz KDI	83020380	83020379	83020381	83020616	83020617
Lärche	83020589	83020382	-	83020593	-

CADIZ


Diesen Zaun finden Sie auf der Seite 42



Maße (B x H/cm)	180 x 180	87 x 172/90
Nadelholz KDI	83021325	83022325
Lärche	84006085	84006086
Fichte braun	83001306	83001307

PEDRO

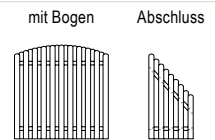
Diesen Zaun finden Sie auf der Seite 40



Maße (B x H/cm)	180 x 180	150 x 180	50 x 180	25 x 180	50 x 160	50 x 200/180	50 x 170/150
Nadelholz KDI	83020370	83020371	83020315	83020314	83020389	83020610	83020615
Lärche	83020374	83020378	-	-	-	83020591	-

CASTELLA

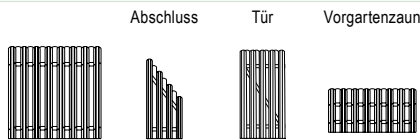
Diesen Zaun finden Sie auf der Seite 43



Maße (B x H/cm)	180 x 180/160	90 x 153/73
Nadelholz KDI	83021327	83022327
Lärche	84006087	84006088

HERRERA

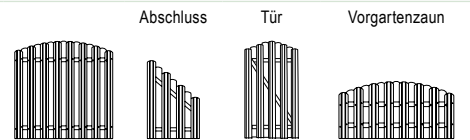
Diesen Zaun finden Sie auf der Seite 44



Maße (B x H/cm)	180 x 180	90 x 172/90	100 x 180	180 x 90
Nadelholz KDI	83020435	83021303	83020535	83070959
Lärche	83021324	83021322	83020536	83070961

HUELVA

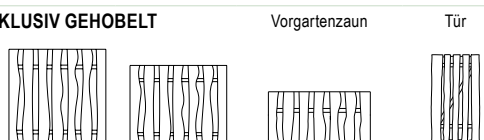
Diesen Zaun finden Sie auf der Seite 45



Maße (B x H/cm)	180 x 180/161	90 x 152/74	100 x 180	180 x 74/90
Nadelholz KDI	83020436	83021304	83020537	83070960
Lärche	83021323	83021321	83070962	83070962

PONDEROSA + EXKLUSIV GEHOBELT

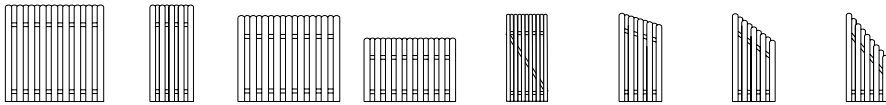
Diesen Zaun finden Sie auf der Seite 46 und Seite 155



Maße (B x H/cm)	180 x 180	180 x 150	180 x 80	100 x 180
Kiefer KDI	83074500	83001409	84006020	83020544
Lärche KD sägerau	83074501	83001410	84006021	83020547
Kiefer KDI braun	83001308	83001408	83001309	83020548
Lärche KD gehobelt	83020554	83020555	83020555	83020557

VITORIA

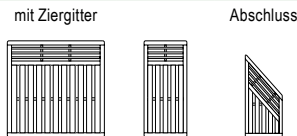
Diesen Zaun finden Sie auf der Seite 48



Maße (B x H/cm)	180 x 180	90 x 180	180 x 150	180 x 120	100 x 180	90 x 172/150	90 x 172/120	90 x 172/90
Nadelholz KDI	83074410	83074413	83074411	83074412	83020539	83074416	83074415	83074414
Lärche	83021010	83021014	83021020	83021021	83020541	83021019	83021018	83021017
Fichte grau	83070047	83070052	83070048	83070049	83020542	83070055	83070054	83070053
Fichte granit	83070028	83070043	83070029	83070042	83020543	83070046	83070045	83070044

LOCARNO

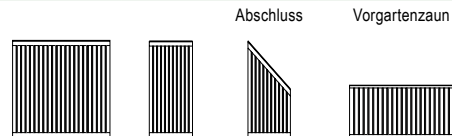
Diesen Zaun finden Sie auf der Seite 49



Maße (B x H/cm)	180 x 180	90 x 180	90 x 180/90
Lärche/Douglasie	83081226	83081227	83081228
Fichte granit	83081650	83081651	83081652
Fichte grauweiß	83081259	83081660	83081661
Fichte grau	83070056	83070057	83070058

FAABORG II

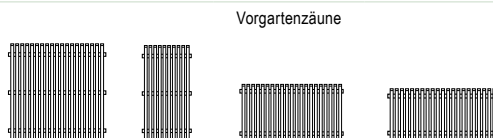
Diesen Zaun finden Sie auf der Seite 50 und Seite 139



Maße (B x H/cm)	180 x 180	90 x 180	90 x 180/90	180 x 90
Sib. Lärche	83074600	83074601	83074602	83074608

LATTENZAUN

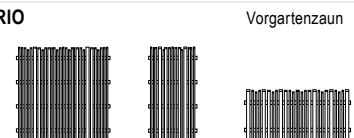
Diesen Zaun finden Sie auf der Seite 51 und Seite 135



Maße (B x H/cm)	180 x 180	90 x 180	200 x 100	200 x 80
Nadelholz KDI	-	-	83070719	83070718
Lärche	83081210	83081211	83070753	83070752

LATTENZAUN VARIO

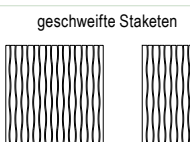
Diesen Zaun finden Sie auf der Seite 52



Maße (B x H/cm)	180 x 180	90 x 180	200 x 80
Lärche/Douglasie	83081232	83081233	83081234
Fichte grauweiß	83081352	83081353	83081354

WAILUA

Diesen Zaun finden Sie auf der Seite 54



Maße (B x H/cm)	180 x 180	100 x 180
Fichte grauweiß	83001327	83001328

LANAI

Diesen Zaun finden Sie auf der Seite 54



Maße (B x H/cm)	180 x 180	100 x 180
Fichte grauweiß	83001329	83001330

MANOA

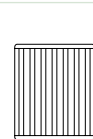
Diesen Zaun finden Sie auf der Seite 55



Maße (B x H/cm)	180 x 180	100 x 180
Fichte grauweiß	83010001	83010003
Lärche	83010002	83010004

EGERSUND

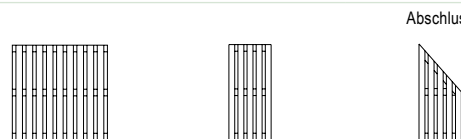
Diesen Zaun finden Sie auf der Seite 56



Maße (B x H/cm)	150 x 180
Lärche/Douglasie	83074701

BILBAO

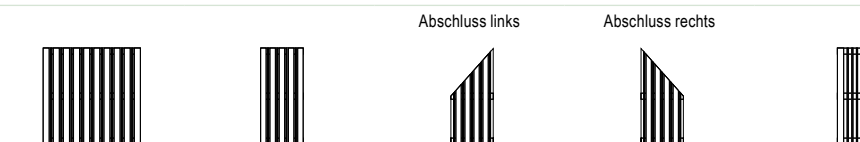
Diesen Zaun finden Sie auf der Seite 57



Maße (B x H/cm)	180 x 180	90 x 180	90 x 180/90
Lärche	83035003	83035004	83035005

CATANIA


Diesen Zaun finden Sie auf der Seite 58



Maße (B x H/cm)	180 x 180	90 x 180	90 x 180/90	90 x 180/90	60 x 180
Lärche/Douglasie	83075009	83075010	84006089	83075011	83075015

SIENA NEU


Diesen Zaun finden Sie auf der Seite 59



Maße (B x H/cm)	180 x 180	100 x 180
Lärche/Douglasie	83000017	83000018

VENN

Diesen Zaun finden Sie auf der Seite. 60



Maße (B x H/cm)	180 x 180
Lärche/Douglasie	83001332

NIMES NEU

Diesen Zaun finden Sie auf der Seite. 61



Maße (B x H/cm)	180 x 180	90 x 180
Nadelholz Vintage	83000012	83000013

RHOMBUSZAUN


Diesen Zaun finden Sie ab Seite 62



Maße (B x H/cm)	180 x 180	90 x 180	60 x 180
Lärche/Douglasie (20)	83021005	83021004	83021003
Lärche/Douglasie (28)	83021090	83021091	83021092
Fichte granit (20)	83001365	83001366	83001367
Fichte grau (20)	83070059	83070062	83070063

TOLEDO


Diesen Zaun finden Sie ab Seite 64



Maße (B x H/cm)	180 x 180
Lärche	83081395

PINTO

Diesen Zaun finden Sie ab Seite 65



Maße (B x H/cm)	120 x 180
Lärche	83081393

SIERO

Diesen Zaun finden Sie ab Seite 66



Maße (B x H/cm)	180 x 180
Lärche	83081394

FLORENZ NEU

Diesen Zaun finden Sie auf der Seite 67



Maße (B x H/cm)	180 x 180
Lärche/Douglasie	83000016

NIZZA NEU

Diesen Zaun finden Sie auf der Seite 68



Maße (B x H/cm)	180 x 180
Lärche/Douglasie	83000015
Fichte granit	83000013

LIMONE

Diesen Zaun finden Sie auf der Seite 70



Maße (B x H/cm)	180 x 180	90 x 180
Lärche/Douglasie	83081458	83075000
Fichte granit	83081457	83075001

MERIDA NEU

Diesen Zaun finden Sie auf der Seite 71



Maße (B x H/cm)	180 x 180	90 x 180
Kiefer KDI	83000019	83000020

CALABRIA

mit Ziergitter

Abschluss links

Abschluss rechts

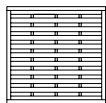
Diesen Zaun finden Sie auf der Seite 72



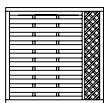
Maße (B x H/cm)	180 x 180	90 x 180	90 x 180/90	90 x 180/90
Lärche/Douglasie	83075012	83075013	83075114	83075014

LIVORNO

Diesen Zaun finden Sie auf der Seite 73



mit seitr. Rankgitter



Abschluss




Maße (B x H/cm)	180 x 180	180 x 180	90 x 180/90
Lärche/Douglasie	83074423	83074424	83074425

VALENCIA

Diesen Zaun finden Sie auf der Seite 74



mit Alu-Zierleisten



LIESTAL


Diesen Zaun finden Sie auf der Seite 74



mit Alu-Lochblech

LANCY

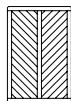
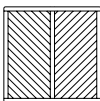
Diesen Zaun finden Sie auf der Seite 74



Maße (B x H/cm)	180 x 180	90 x 180	Maße (B x H/cm)	180 x 180	Maße (B x H/cm)	180 x 180
Fichte granit	83001336	83001337	Fichte granit	83001338	Fichte granit	84071910

LUGANO


Diesen Zaun finden Sie auf der Seite 76 und Seite 140



Abschluss



Tür




Vorgartenzäune



Maße (B x H/cm)	180 x 180	120 x 180	90 x 180	90 x 180/90	100 x 180	180 x 90	90 x 90
Fichte KDI	83074189	83074191	83074193	83074199	83074256	83074195	83074197
Lärche/Douglasie	83074153	83074155	83074157	83074163	83074253	83074159	83074161
Fichte grauweiß	83081314	83081315	83081316	83081317	83081330	83081318	83081319
Fichte Pinie	83081299	83081300	83081301	83081302	83081329	83081303	83081304
Fichte granit	83081424	83081425	83081426	83081427	83081432	83081437	83081438
Fichte grau	83070075	83070000	83070002	83070004	83070007	83070014	83070016

LUGANO

Diesen Zaun finden Sie auf der Seite 76



mit Rankgitter



Abschluss



Tür




Vorgartenzäune





Maße (B x H/cm)	180 x 180	120 x 180	90 x 180	90 x 180/90	100 x 180	180 x 90	90 x 90
Fichte KDI	83074190	83074192	83074194	83074200	83081357	83074196	83074198
Lärche/Douglasie	83074154	83074156	83074158	83074164	83081358	83074160	83074162
Fichte grauweiß	83081320	83081321	83081322	83081323	83081332	83081324	83081325
Fichte Pinie	83081305	83081306	83081307	83081308	83081331	83081309	83081310
Fichte granit	83081428	83081429	83081430	83081431	83081433	83081439	83081440
Fichte grau	83070076	83070001	83070003	83070006	83070008	83070015	83070017

LUGANO

Diesen Zaun finden Sie auf der Seite 76




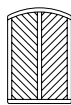
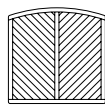
Rankzäune



Maße (B x H/cm)	90 x 180	60 x 180	41 x 180
Fichte KDI	83074250	83074251	83074252
Lärche/Douglasie	83074241	83074242	83074243
Fichte grauweiß	83081326	83081327	83081328
Fichte Pinie	83081311	83081312	83081313
Fichte granit	83081434	83081435	83081436
Fichte grau	83070009	83070012	83070013

LYON

Diesen Zaun finden Sie auf der Seite 78



Abschluss

Tür

mit Rankgitter


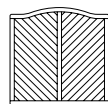
Abschluss

Tür

Maße (B x H/cm)	180 x 180/165	120 x 180/165	90 x 165/80	100 x 180/165	180 x 180/165	120 x 180/165	90 x 165/80	100 x 180/165
Fichte KDI	83074235	83074237	83074239	83074260	83074236	83074238	83074240	83081355
Lärche/Douglasie	83074217	83074219	83074221	83074257	83074218	83074220	83074222	83081356
Fichte grauweiß	83081286	83081287	83081288	83081290	83081294	83081295	83081296	83081298
Fichte Pinie	83081283	83081284	83081285	83081289	83081291	83081292	83081293	83081297
Fichte granit	83081449	83081450	83081451	83081455	83081452	83081453	83081454	83081456
Fichte grau	83070018	83070019	83070024	83070026	83070022	83070023	83070025	83070027

LIDO

Diesen Zaun finden Sie auf der Seite 80



mit Kronenbogen

Abschluss

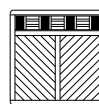
mit Rankgitter

Abschluss

Maße (B x H/cm)	180 x 180/165	90 x 165/150	180 x 180/165	90 x 165/150
Lärche/Douglasie	83074201	83074203	83074202	83074204

LINEA

Diesen Zaun finden Sie auf der Seite 81 und Seite 138



Abschluss

Vorgartenzaun

Maße (B x H/cm)	180 x 180	90 x 180	90 x 180/90	180 x 90
Fichte KDI	83071151	83071150	83071153	83071152
Fichte grauweiß	83081333	83081334	83081335	83081336

HOLMSBU


Diese Zäune finden Sie auf der Seite 82



Maße (B x H/cm)	180 x 180	150 x 180	90 x 180
Haselnuss	83020549	83020552	83020553

HAMMARSUND

Diese Zäune finden Sie auf der Seite 83



Maße (B x H/cm)	120 x 180	90 x 180
Haselnuss	80021009	80021008
Haselnuss farbvorb.	83000021	83000022

NEU

HAITHABU




Diese Zäune finden Sie auf der Seite 84



Maße (B x H/cm)	180 x 180	180 x 150	180 x 120	180 x 90	90 x 180
Haselnuss	84071706	84071707	84071708	84071709	84071900

HULTEBY


Diese Zäune finden Sie auf der Seite 85



Maße (B x H/cm)	180 x 180	120 x 180	180 x 180	120 x 180
Weide	84071799	84071800	84071901	84071902

HALMSTAD

Diese Zäune finden Sie auf der Seite 86



Maße (B x H/cm)	180 x 180
Weide	83071705

HOLM

Diese Zäune finden Sie auf der Seite 86



Maße (B x H/cm)	180 x 180	120 x 180	120 x 140	120 x 100
Weide	84071700	84071699	84071701	84071702

HAMDORF


Diese Zäune finden Sie auf der Seite 87



Maße (B x H/cm)	180 x 180 cm	120 x 180	120 x 140	120 x 100
Weide	84071906	84071703	84071704	84071705

HEIDE



Diese Zäune finden Sie auf der Seite 87



Maße (B x H/cm)	120 x 180 cm	120 x 140 cm	120 x 100 cm
Weide	84071903	84071904	84071905

FLORES

Diesen Zaun finden Sie auf der Seite 88



Abschluss




mit Ziergitter



Maße (B x H/cm)	180 x 180	90 x 180	180 x 180	90 x 180	90 x 180/90	90 x 180/90
Bangkirai	65010510	65010514	65010500	65010504	65010518	65010508

BORNEO




Diesen Zaun finden Sie auf der Seite 89



Maße (B x H/cm)	180 x 180	90 x 180	90 x 180/90
Bangkirai	65010530	65010534	65010538

DUBAI

Diesen Zaun finden Sie auf der Seite 90



Maße (B x H/cm)	180 x 180	160 x 180	120 x 180
Eukalyptus Prestige	66010200	66010203	66010206
Eukalyptus Vintage	66010210	66010213	66010216

MADURA

Diesen Zaun finden Sie auf der S. 91




Maße (B x H/cm)	180 x 180	90 x 180
Keruing	65010540	65010544
Keruing Vintage grau	65010542	65010546



Pflegeleicht dank streichfreier und abwaschbarer Oberfläche!

KANSAS CITY WPC-ELEMENTZAUN

Diesen Zaun finden Sie auf der S. 92



	Zaunfelder	Abschluss	Tür
Maße (B x H/cm)	180 x 180 cm	90 x 180 cm	90 x 183 cm
dunkelbraun	84074632	84074630	84074634
anthrazit/silber	84074620	84074622	84074624
anthrazit/anthrazit	84074610	84074612	84074614



Pflegeleicht dank streichfreier und abwaschbarer Oberfläche!

KINGSTON-SYSTEMZAUN cWPC

	Zaunfelder	Tür
Diesen Zaun finden Sie auf der Seite 94		
Maße (B x H/cm)	178 x 183 cm	100 x 181
cWPC dunkelbraun	84074220	4074293
cWPC anthrazit	84074210	8407429
HPL Dekor anthrazit		

DESIGN-ELEMENTE ANTHRAZIT

Zaunfeld Marble	Zier-Element	Zaunfeld Pearl	Zier-Element
90 x 183 cm	178 x 29,4 cm	90 x 183 cm	178 x 29,4
-	-	-	-
83081390	84074353	83081391	84074355

KINGSTON-SYSTEMZAUN cWPC

	ohne Zierleisten	Tür
Diesen Zaun finden Sie auf der Seite 96		
Maße (B x H/cm)	178 x 183 cm	100 x 181 cm
cWPC beige	84074220	4074293
cWPC steingrau		

ZUBEHÖR

	Zierleisten	Zier-Element	Fenster-Element
Diesen Zaun finden Sie auf der Seite 94			
Maße (B x H/cm)	20 x 30 x 1780 mm	20 x 90 x 1780 mm	20 x 147 x 1780 mm
HPL anthrazit	84074333	84074350	84074354

KINGSTON-SYSTEMZAUN – HPL FASSADENPLATTE

	Zaunfeld	Zaunfeld
Diesen Zaun finden Sie auf der Seite 98		
Maße (B x H/cm)	120 x 183 cm	90 x 183 cm
HPL anthrazit	83081405	83081406

THERMO-BAMBUS

	Set aus Bambus-Profilbrettern
Diesen Zaun finden Sie auf der Seite 99	
Maße (B x H/cm)	178 x 182,5 cm
Thermo-Bambus	83081400

KINGSTON-SYSTEMZAUN – PVC

	ohne Zierleisten
Diesen Zaun finden Sie auf der Seite 100	
Maße (B x H/cm)	178 x 175 cm
weiß	83081396
Dekor	83081398



ONLINE-ZAUN KONFIGURATOR

<https://www.joda.de/zaunkonfigurator/>





Lattenzaun Vario aus Lärche/Douglasie



Denver pflegeleichter WPC-Vorgartenzaun



Easy mit Oberbogen



Bonanza-Zaun-Bretter aus Robinie



Rustik-Rollzaun Haselnuss mit Staketen-Abstand 3-4 cm



VORGARTENZÄUNE

Schöne Rahmen für Ihren Vorgarten

Vor dem Haus, da trifft sich Öffentlichkeit mit Privatsphäre, Entree trifft Grenze, Architektur trifft Natur – und die Zäune werden als Visitenkarte zum wesentlichen Element der Gestaltung. Damit alles stimmig wird: Joda® fertigt z. B. Pforten und Doppeltore für eine optimale Formbeständigkeit und nutzt mit Liebe zum Detail starkes Holz aus nachhaltig bewirtschafteten Wäldern! Entdecken Sie eine Kollektion natürlicher und repräsentativer Grenzgänger. Um noch mehr pflegefreundliche Zaunsysteme anbieten zu können, haben wir unser Joda-Kunststoffprogramm deutlich ausgeweitet.



INHALT

Holz-Elementzäune	126 - 147
Holz-Zäune aus naturgewachsenen Staketen	148 - 151
Holz-Zäune aus Bonanza-Brettern	152 - 155
Holz-Zäune selber bauen	156 - 159
WPC-Vorgartenzaun	160
PVC-Joda® Weidezaun	161
PVC-Vorgartenzaun Joda® Easy	162
PVC-Vorgartenzaun Joda® Exklusiv	164
PVC-Zubehör	165
Typenübersicht	166 - 171
Zubehör	172 - 177
Joda®color – Holzschutz	178 - 183
Checkliste	185


Alle Maße in diesem Kapitel sind ca. Angaben. Für alle Abb. gilt: Zubehör und Deko nicht im Lieferumfang enthalten.



ONLINE-ZAUN KONFIGURATOR

<https://www.joda.de/zaunkonfigurator/>





Frieslandzaun aus Fichtenholz, mit Joda® Color granit farbbehandelt

FRIESLANDZAUN

Beständiges Holz in verschiedenen Varianten, stets ein funktionaler Auftritt: Heißen Sie damit Ihre Zaungäste freundlich willkommen.



Frieslandzaun aus Fichte, braun farbbehandelt

Elemente (B x H) – Staketen 20 x 90 mm

Zaun gerade	Doppeltor gerade	Pfote	Zaun m. Unterbogen	Pfote m. Oberbogen
180 x 80 cm	300 x 80 cm	100 x 80 cm	180 x 80/70 cm	100 x 80/90 cm

HOLZARTEN		Nadelholz KDI*		Lärche**		Fichte braun***		Fichte granit***	
Artikel		Art.-Nr.	€/Stck.	Art.-Nr.	€/Stck.	Art.-Nr.	€/Stck.	Art.-Nr.	€/Stck.
Zäune, B x H / cm									
180 x 80	gerade	83071081-020	44,99	83073100-020	74,99	83001310-020	69,99	84071913-020	69,99
180 x 80/70	mit Unterbogen	83071083-020	44,99	83073103-020	74,99	–	–	–	–
Doppeltor gerade, B x H / cm									
300 x 80		83071087-000	149,99	83073101-000	179,99	83001312-003	169,99	84071915-003	169,99
Pforten, B x H / cm									
100 x 80	gerade	83071085-005	49,99	83073102-005	79,99	83001311-005	74,99	84071914-005	74,99
100 x 80/90	mit Oberbogen	83071098-005	49,99	–	–	–	–	–	–
Pfosten, B x H x L / cm									
9 x 9 x 100	winklig gekappt	–	–	–	–	84081463-050 K	17,99	84081563-050 K	17,99
9 x 9 x 120	Rundkopf	85010041-055 K	16,99	85020281-055 K	21,99	–	–	–	–

Alle Maße sind ca. Angaben



Frieslandzaun aus Lärche, naturbelassen



Staketen 20 x 90 mm, Riegel Zaun 24 x 74 mm, Holzverbindungen verzinkt, genagelt. Auflaufstütze und Bodenschieber beim Doppeltor zwingend erforderlich. Zusätzliche Stützrolle empfohlen. **Pfosten KDI/Lärche Fichte braun/granit:** verzugsarmes Kreuzholz.

*grün kesseldruckimprägniert **naturbelassen. Wir empfehlen einen Schutzanstrich gegen Bläue und Schimmel.

***werkseitig farbbehandelt. Bauseitige Nachbehandlung mit Joda®color Wetterschutzöl wird empfohlen.



Holsteinzaun 68 Doppeltor aus Nadelholz, kesseldruckimprägniert grün

HOLSTEINZAUN 68

Senkrechte Staketen verleihen dem Holsteinzaun 68 seinen typischen klaren Charakter. Er wird auch in Ihren Vorgarten passen.



Elemente (B x H) – Staketen 20 x 68 mm

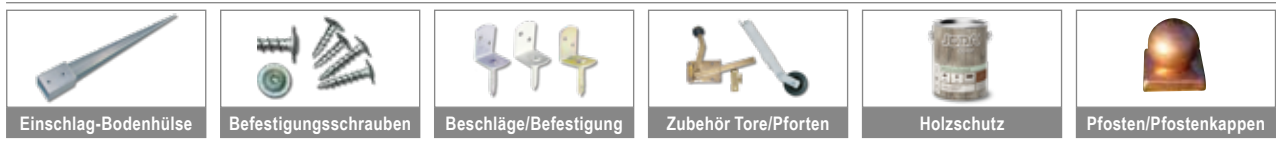
			HOLZARTEN	Nadelholz KDI*	Sondermaß*** B	Lärche**	Sondermaß*** B				
Zaun	Doppeltor	Pforte	Artikel	Art.-Nr.	€/Stck.	Art.-Nr.	€/Stck.	Art.-Nr.	€/lfdm.		
			Zäune, B x H / cm								
200 x 100 cm	300 x 100 cm	100 x 100 cm	200 x 100	83070416-025	74,99	83023416	119,99	83070418-025	99,99	83023418	129,99
			200 x 80	83070411-025	69,99	83023411	109,99	83070413-025	89,99	83023413	119,99
			200 x 60	B 83070406-025	64,99	83023406	99,99	-	-	-	-
			Doppeltore, B x H / cm								
200 x 80 cm	300 x 80 cm	100 x 80 cm	300 x 100	B 83070445-000	259,99	83023445	189,99	83070447-000	289,99	83023447	199,99
			300 x 80	B 83070440-000	229,99	83023440	179,99	83070442-000	259,99	83023442	189,99
			300 x 60	B 83070435-000	199,99	83023435	169,99	-	-	-	-
			Pforten, B x H / cm								
200 x 60 cm	300 x 60 cm	100 x 60 cm	100 x 100	B 83070430-000	89,99	83023430	189,99	83070432-000	129,99	83023432	199,99
			100 x 80	B 83070425-000	79,99	83023425	179,99	83070427-000	119,99	83023427	189,99
			100 x 60	B 83070420-000	69,99	83023420	169,99	-	-	-	-
			Pfosten Rundkopf, B x H x L / cm								
			9 x 9 x 120	85010041-055 K	16,99	-	-	85020281-055 K	21,99	-	-

Alle Maße sind ca. Angaben



Staketen 20 x 68 mm, Riegel Zaun 30 x 70 mm, Riegel Tor und Pforte 44 x 95 mm. V₂A-Holzverbindungen, rostfrei Aufaufstütze und Bodenschieber beim Doppeltor zwingend erforderlich. Zusätzl. Stützrolle empfohlen. Pfosten: verzugsarmes Kreuzholz. *grün kesseldruckimprägniert **naturlassen. Wir empfehlen einen Schutzanstrich gegen Bläue und Schimmel. B = Auftragsbezogene Fertigung – nicht ständig ab Lager verfügbar. Bitte beachten Sie in der Regel eine Lieferzeit von 2 – 3 Wochen. *** Nähere Informationen zu Sondermaßen erhalten Sie von Ihrem Joda® Fachberater.

Zubehör-Übersicht: Zubehör finden Sie ab Seite 172




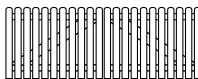






Holsteinzaun 95 aus Fichtenholz, mit Joda® color grauweiß farbbehandelt

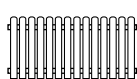
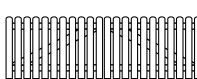

HOLSTEINZAUN 95

Absolut zweckmäßig und zugleich auf eine freundliche Weise einladend beweist der „Holsteinzaun“, warum man Holz mit Vorliebe auch vom Haus einsetzt. Die senkrechten Staketen verleihen dem Vorgartenzaun seinen typischen klaren Charakter.

Elemente (B x H) – Staketen 20 x 95 mm

Zaun	Doppeltor	Pforte
 200 x 100 cm	 300 x 100 cm	 100 x 100 cm
Zaun	Doppeltor	Pforte
 200 x 60 cm	 300 x 60 cm	 100 x 60 cm

(B x H)

Zaun	Doppeltor	Pforte
 200 x 80 cm	 300 x 80 cm	 100 x 80 cm



HOLZARTEN	Nadelholz KDI*	Sondermaß**** B	Lärche**	Sondermaß**** B	Fichte grauweiß***	Fichte grau***						
Artikel	Art.-Nr.	€/Stck.	Art.-Nr.	€/lfdm.	Art.-Nr.	€/Stck.	Art.-Nr.	€/Stck.	Art.-Nr.	€/Stck.		
Zäune, B x H/cm												
200 x 100	83070468-025	79,99	83023468	119,99	83070469-025	99,99	83023469	129,99	-	-	-	-
200 x 80	83070461-025	74,99	83023461	109,99	83070467-025	89,99	83023467	119,99	83023401-025	119,99	83070064-025	119,99
200 x 60	B 83070456-025	69,99	83023456	99,99	-	-	-	-	-	-	-	-
Doppeltore, B x H/cm												
300 x 100	B 83070495-000	259,99	83023495	189,99	83070498-000	289,99	83023498	199,99	-	-	-	-
300 x 80	B 83070490-000	229,99	83023490	179,99	83070496-000	259,99	83023496	189,99	83023403-003	279,99	83070066-003	279,99
300 x 60	B 83070485-000	199,99	83023485	169,99	-	-	-	-	-	-	-	-
Pforten, B x H/cm												
100 x 100	B 83070480-000	89,99	83023480	189,99	83070483-000	129,99	83023483	199,99	-	-	-	-
100 x 80	B 83070475-000	79,99	83023475	179,99	83070481-000	119,99	83023481	189,99	83023402-005	129,99	83070065-005	129,99
100 x 60	B 83070470-000	69,99	83023470	169,99	-	-	-	-	-	-	-	-
Pfosten Rundkopf, B x H x L/cm												
9 x 9 x 120	85010041-0550 K	16,99	-	-	85020281-055 K	21,99	-	-	83081248-050 L	44,99	83070067-050 L	44,99

**** Nähere Informationen zu Sondermaßen erhalten Sie von Ihrem Joda® Fachberater.

Alle Maße sind ca. Angaben



Holsteinzaun 95 aus Nadelholz, grün kesseldruckimprägniert



Holsteinzaun 95 aus Lärche, Riegel-Detail



Holsteinzaun 95 aus Fichtenholz, mit Joda® color grau farbbehandelt



Staketen 20 x 95 mm, Riegel Zaun 30 x 70 mm, Riegel Tor und Pforte 44 x 95 mm. Fichte grauweiß: Staketen 20 x 95 mm, Riegel 20 x 95 mm, Staketen Tor und Pforte 20 x 95 mm, Riegel 44 x 95 mm, V₂A-Holzverbindungen, rostfrei! Auflaufstütze und Bodenschieber beim Doppeltor zwingend erforderlich. Zusätzliche Stützrolle empfohlen. Pfosten Fichte, Leimholz: verzugsarmes Kreuzholz. *grün kesseldruckimprägniert

naturbelassen. Wir empfehlen einen Schutzanstrich gegen Bläue und Schimmel. *farbbehandelt, bauseitige Nachbehandlung wird empfohlen.

B = Auftragsbezogene Fertigung – nicht ständig ab Lager verfügbar. Bitte beachten Sie in der Regel eine Lieferzeit von 2 – 3 Wochen. K = Kreuzholz, L = Leimholz

Zubehör-Übersicht: Zubehör finden Sie ab Seite 172



Einschlag-Bodenhülse



Befestigungsschrauben



Beschläge/Befestigung




Zubehör Tore/Pforten



Holzschutz



Pfosten/Pfostenkappen



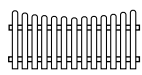
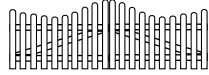




Eiderzaun aus Nadelholz kesseldruckimprägniert grün

EIDERZAUN

Sein Format ist traditionell geprägt. So fügt sich der Eiderzaun nahtlos in jede Umgebung ein – wo immer Sie ihn platzieren.

Elemente (B x H) – Staketen 20 x 95 mm

Zaun m. Unterbogen	Doppeltor	Zaun m. Unterbogen	Doppeltor	Pforten m. Oberbogen	Pforten m. Oberbogen
					
200 x 90/80 cm	300 x 90/100 cm	200 x 80/70 cm	300 x 80/90 cm	100 x 90/100 cm	100 x 80/90 cm

HOLZARTEN	Nadelholz KDI*	Sondermaß* B	Lärche**	Sondermaß** B				
Artikel	Art.-Nr.	€/Stck.	Art.-Nr.	€/Stck.	Art.-Nr.	€/lfdm.		
Zäune mit Unterbogen, B x H/cm								
200 x 90/80	83070544-025	69,99	83023544	119,99	83070549-025	99,99	83023549	129,99
200 x 80/70	83070541-025	64,99	83023541	109,99	83070547-025	89,99	83023547	119,99
Doppeltore mit Unterbogen, B x H/cm								
300 x 90/100	B 83070565-000	259,99	83023565	189,99	83070568-000	299,99	83023568	199,99
300 x 80/90	B 83070560-000	229,99	83023560	179,99	83070566-000	269,99	83023566	189,99
Pforten mit Oberbogen, B x H/cm								
100 x 90/100	B 83070555-000	99,99	83023555	189,99	83070558-000	149,99	83023558	199,99
100 x 80/90	B 83070550-000	89,99	83023550	179,99	83070556-000	139,99	83023556	189,99
Pfosten Rundkopf, B x H x L/cm								
9 x 9 x 120	85010041-055	16,99	-	-	85020281-055	21,99	-	-

Nähere Informationen zu Sondermaßen erhalten Sie von Ihrem Joda® Fachberater.
Alle Maße sind ca. Angaben



Eiderzaun aus Lärche mit Doppeltor



Staketen 20 x 95 mm, Riegel Zaun 30 x 70 mm, Riegel Tor und Pforte 44 x 95 mm. V₂A-Holzverbindungen, rostfrei! Aufaufstütze und Bodenschieber beim Doppeltor zwingend erforderlich. Zusätzl. Stützrolle empfohlen. Pfosten: verzugsarmes Kreuzholz. *grün kesseldruckimprägniert **naturlassen. Wir empfehlen einen Schutzanstrich gegen Bläue und Schimmel.

B = Auftragsbezogene Fertigung – nicht ständig ab Lager verfügbar. Bitte beachten Sie in der Regel eine Lieferzeit von 2 – 3 Wochen.



ZUM
ONLINE-ZAUN
KONFIGURATOR



Holsteinzaun Premium aus naturbelassener Lärche

EIDERZAUN PREMIUM UND HOLSTEINZAUN PREMIUM

Die ungewöhnlich starken Proportionen hinterlassen einen soliden Eindruck. Mit sauber in Reihe gesetzten massiven Staketen aus Lärche sehen diese Zäune an jedem Ort aus, wie dafür gemacht.

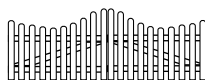
Eiderzaun premium (B x H) – Staketen 30 x 95 mm

Zaun m. Unterbogen



180 x 80/65 cm

Doppeltor



300 x 80/105 cm


Pforte m. Oberbogen



100 x 80/105 cm

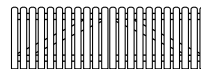
Holsteinzaun premium (B x H) – Staketen 30 x 95 mm

Zaun



180 x 80 cm

Doppeltor



300 x 80 cm

Pforte



100 x 80 cm



Eiderzaun premium mit Pforte und Doppeltor



Staketen 30 x 95 mm, Riegel Zaun 30 x 95 mm, Riegel Tor und Pforte 44 x 95 mm. V₂A-Holzverbindungen geschraubt, rostfrei! Auflaufstütze und Bodenschieber beim Doppeltor zwingend erforderlich. Zusätzl. Stützrolle empfohlen. Pfosten: verzugsarmes Kreuzholz. *naturbelassen, wir empfehlen einen Schutzanstrich gegen Bläue und Fäulnis. B = Auftragsbezogene Fertigung – nicht ständig ab Lager verfügbar. Bitte beachten Sie in der Regel eine Lieferzeit von 2 – 3 Wochen.

HOLZARTEN	Lärche*	Sondermaß* B	
Artikel	Art.-Nr.	€/Stck.	Art.-Nr. €/lfdm.
EIDERZAUN PREMIUM			
Zaun, B x H/cm			
180 x 80/65 mit Unterbogen B	83070570-025	119,99	83023570 149,99
Doppeltor, B x H/cm			
300 x 80/105 mit Unterbogen B	83070571-000	359,99	83023571 239,99
Pforte, B x H/cm			
100 x 80/105 mit Oberbogen B	83070572-000	179,99	83023572 239,99

HOLSTEINZAUN PREMIUM			
Zaun, B x H/cm			
180 x 80	83070459-025	119,99	83023459 149,99
Doppeltor, B x H/cm			
300 x 80 B	83070499-000	359,99	83023499 239,99
Pforte, B x H/cm			
100 x 80 B	83070484-000	179,99	83023484 239,99
Pfosten, B x H x L/cm			
9 x 9 x 120 Rundkopf	85020281-055 K	21,99	- -

Nähere Informationen zu Sondermaßen erhalten Sie von Ihrem Joda® Fachberater. **Alle Maße sind ca. Angaben**

Zubehör-Übersicht: Zubehör finden Sie ab Seite 172



Einschlag-Bodenhülse

Befestigungsschrauben

Beschläge/Befestigung

Zubehör Tore/Pforten

Holzschutz

Pfosten/Pfostenkappen



ZUM
ONLINE-ZAUN
KONFIGURATOR



Fördezaun aus naturbelassenem Lärchenholz

FÖRDEZAUN

Gärten und Außenanlagen mit Holz abzugrenzen, das ist eine alte Tradition. Zeitlos und mit klarer Form: Der Fördezaun besticht als ungekünstelter Typ mit überzeugender Ausstrahlung.

Elemente (B x H) – Staketen 30 x 95 mm

Zaun	Doppeltor	Pforte
180 x 80 cm	300 x 80 cm	100 x 80 cm

HOLZART	Lärche*	
Artikel	Art.-Nr.	€/Stck.
Zaun, B x H / cm		
180 x 80	83071792-020	99,99
Doppeltor, B x H / cm		
300 x 80 B	83070102-003	299,99
Pforte, B x H / cm		
100 x 80 B	83071812-003	149,99
Pfosten, B x H x L / cm		
9 x 9 x 90	winklig gekappt	85020260-055 K 12,99
9 x 9 x 120	winklig gekappt	85020261-055 K 16,99

Alle Maße sind ca. Angaben



Fördezaun Doppeltor ...



... und Pforte



Massive und oben leicht abgeschrägte Staketen



Staketen 30 x 95 mm, Köpfe geschrägt. Riegel 30 x 95 mm. Doppeltor und Pforte. V_A-Holzverbindungen geschraubt, rostfrei! Auflaufstütze und Bodenschieber beim Doppeltor zwingend erforderlich. Zusätzl. Stützrolle empfohlen. Pfosten: verzugsarmes Kreuzholz.

*naturbelassen. Wir empfehlen einen Schutzanstrich gegen Bläue und Schimmel. B = Auftragsbezogene Fertigung – nicht ständig ab Lager verfügbar.

Bitte beachten Sie in der Regel eine Lieferzeit von 2 – 3 Wochen.

Zubehör-Übersicht: Zubehör finden Sie ab Seite 172

Einschlag-Bodenhülse	Befestigungsschrauben	Beschläge/Befestigung	Zubehör Tore/Pforten	Holzschutz	Pfosten/Pfostenkappen



Granada aus Sibirischer Lärche mit Pforte

GRANADA

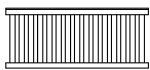
Vorgartenzaun Granada wirkt klassisch mit seinen klar gereihten Staketen, verleiht Gärten eine großzügige Portion Offenheit. Aus Sibirischer Lärche oder in Fichte grauweiß farbbehandelt gefertigt, überzeugen die Elemente auch durch das geradlinige Design.



Granada Fichte grauweiß

Elemente (B x H) – Staketen 17 x 70 mm

Zaun



190 x 80 cm

Pforte



100 x 80 cm

Alle Maße sind ca. Angaben

HOLZART	Sibirische Lärche*	Fichte grauweiß**		
Artikel	Art.-Nr.	€/Stck.	Art.-Nr.	€/Stck.
Zaun, B x H / cm				
190 x 80	83072035-020	139,99	83072053-020	149,99
Pforte, B x H / cm – inkl. Beschlag				
100 x 80	83072056-003	179,99	83072055-003	189,99
Pfosten, B x H x L / cm				
Lärche/Douglasie*				
9 x 9 x 90	winklig gekappt	85020260-055 K	12,99	-
9 x 9 x 120	winklig gekappt	85020261-055 K	16,99	83081248-050 L 44,99



Staketen, Doppelriegel und Abdeckleiste 18 x 70 mm. Zaunfeld kürzbar! Pforte inkl. Beschlag. Holzverbindungen genagelt. Pfosten: verzugsarmes Kreuzholz. *naturbelassen. Wir empfehlen einen Schutzanstrich gegen Bläue und Schimmel. **farbbehandelt, bauseitige Nachbehandlung wird empfohlen

Zubehör-Übersicht: Zubehör finden Sie ab Seite 172



Einschlag-Bodenhülse

Befestigungsschrauben

Beschläge/Befestigung

Zubehör Tore/Pforten

Holzschutz

Pfosten/Pfostenkappen

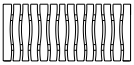



Waimea mit geschweiften Staketen, Fichte grauweiß farbbehandelt

WAIMEA

Symmetrisch angeordnete, geschwungene Staketen ziehen garantiert Blicke an.

Elemente (B x H)

Zaun	Pforte
	
180 x 80	100 x 80

Alle Maße sind ca. Angaben

HOLZART	Fichte grauweiß*	
Artikel	Art.-Nr.	€/Stck.
Zaun, B x H / cm		
180 x 80	83001326-020	169,99
Pforte, B x H x L / cm		
100 x 80	83002326-005	179,99
Pfosten Rundkopf, B x H x L / cm		
9 x 9 x 120	83081248-050 L	44,99



Geschweifte Staketen 21 x 90-150 mm, Riegel 28 x 80 mm. V₂A-Holzverbindungen, rostfrei! Pfosten farbbehandelt*: Verzugsfreies, lasiertes Leimholz. *farbbehandelt, bauseitige Nachbehandlung wird empfohlen

BALLUM

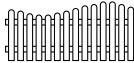

Mit seinem geschwungenen Design fügt sich dieser Holzzaun wunderbar dynamisch in fast jede Umgebung und Landschaft ein. Ein Zaun, der einfach gute Laune macht.



ZUM
ONLINE-ZAUN
KONFIGURATOR

Ballum – der klassische Vorgartenzaun in Fichte grauweiß mit positiven Schwingungen

Elemente (B x H)

Zaun	Pforte
	
200 x 90/70 cm	100 x 78/90/78 cm

Bei Zaun:

Zaunlatte außen links: 78 cm
Zaunlatte außen rechts: 82 cm

HOLZART	Fichte grauweiß*	
Artikel	Art.-Nr.	€/Stck.
Zaun, B x H / cm		
200 x 90/70	84071916-012	139,99
Pforte, B x H / cm		
100 x 78/90/78	84071917-005	149,99
Pfosten Rundkopf, B x H x L / cm		
9 x 9 x 120	83081248-050 L	44,99

Alle Maße sind ca. Angaben



Staketen 20 x 95 mm, Riegel 20 x 90 mm/45 x 90 mm, Riegel der Pforte, V₂A-Holzverbindungen, rostfrei! Pfosten farbbehandelt: verzugsfreies, lasiertes Leimholz. *farbbehandelt, bauseitige Nachbehandlung wird empfohlen



Lattenzaun aus Nadelholz KDI*

LATTENZAUN

Ob in moderner Inszenierung oder vor grüner Kulisse: Die in Reihe gesetzten, oben abgeschrägten Latten machen als Vorgartenzaun eine gute Figur.



Lattenzaun aus Lärche

Elemente (B x H) – Staketen 35 x 55 mm

Zaun	Doppeltor	Pforte	Zaun	Doppeltor	Pforte
200 x 100 cm	300 x 100 cm	100 x 100 cm	200 x 80 cm	300 x 80 cm	100 x 80 cm

Auch als Sichtschutz-Element erhältlich (Seite 51)



HOLZARTEN	Nadelholz KDI*		Sondermaß**		Lärche***		Sondermaß**	
Artikel	Art.-Nr.	€/Stck.	Art.-Nr.	€/lfdm.	Art.-Nr.	€/Stck.	Art.-Nr.	€/lfdm.
Zaun, B x H / cm								
200 x 100	83070719-015	99,99	83023719	99,99	83070753-015	129,99	83023753	129,99
200 x 80	83070718-015	89,99	83023718	89,99	83070752-015	119,99	83023752	119,99
Doppeltore, B x H / cm								
300 x 100 B	83070728-000	279,99	83023728	229,99	83070748-000	339,99	83023748	239,99
300 x 80 B	83070727-000	249,99	83023727	209,99	83070747-000	319,99	83023747	219,99
Pforten, B x H / cm								
100 x 100 B	83070733-000	129,99	83023733	179,99	83070745-000	169,99	83023745	199,99
100 x 80 B	83070732-000	119,99	83023732	169,99	83070744-000	159,99	83023744	189,99
Pfosten winkl. gekappt, B x H x L / cm								
9 x 9 x 90	85010492-055 K	9,99	–	–	85020260-055 K	12,99	–	–
9 x 9 x 120	85010401-055 K	11,99	–	–	85020261-055 K	16,99	–	–
Einzel-Zaunlatten – Kopf abgeschragt, B x H x L / cm								
3,5 x 5,5 x 80	83060107-080	3,29	–	–	83060140-080	3,99	–	–
3,5 x 5,5 x 100	83060108-080	4,19	–	–	83060141-080	4,99	–	–
3,5 x 5,5 x 180	83060109-080	6,99	–	–	83060142-080	8,99	–	–

** Nähere Informationen zu Sondermaßen erhalten Sie von Ihrem Joda® Fachberater.

Alle Maße sind ca. Angaben



Lattenzaun: Latten 35 x 55 mm – Köpfe geschrägt, Riegel Zaun 30 x 70 mm, Riegel Tor und Pforte 44 x 95 mm, Riegel und Diagonalen bei den Doppeltoren und Pforten aus Leimholz (nur Lärche). V₂A-Holzverbindungen, rostfrei Pfosten: verzugsarmes Kreuzholz. *grün kesseldruckimprägniert, ***naturlassen.

Wir empfehlen einen Schutzanstrich gegen Bläue und Schimmel.

B = Auftragsbezogene Fertigung – nicht ständig ab Lager verfügbar. Bitte beachten Sie in der Regel eine Lieferzeit von 2 – 3 Wochen.



ZUM
ONLINE-ZAUN
KONFIGURATOR



Lattenzaun Vario aus Lärche/Douglasie

LATTENZAUN VARIO

Interessanter Blickfang: Dank seiner unregelmäßigen Latten, die in Höhe und Breite variieren, ist der Vario Lattenzaun ein echter Hingucker am Gartenrand.

Elemente (B x H) –
Staketen von 20 x 55 bis 30 x 70 mm

Zaun



200 x 80 cm

Auch als Sichtschutz-Element erhältlich
(Seite 52)

HOLZARTEN	Lärche/Douglasie*		Fichte grauweiß**	
Artikel	Art.-Nr.	€/Stck.	Art.-Nr.	€/Stck.
Zaun, B x H / cm				
200 x 80	83081234-012	219,99	83081354-006	199,99
Pfosten winklig gekappt, B x H / cm				
9 x 9 x 90	85020260-050 K	12,99	-	-
9 x 9 x 120	85020261-050 K	16,99	-	-
Pfosten abgeschrägt, B x H x L / cm				
9 x 9 x 120	85015008-055 L	44,99	85015006-050 L	39,99

Alle Maße sind ca. Angaben



Lattenzaun Vario aus Fichte in dem Farbton grauweiß mit grauen Pfosten



Latten in variabler Breite (von 20 x 55 bis 30 x 70 mm), Köpfe geschrägt, Riegel 30 x 70 mm. Holzverbindungen Edelstahl. Pfosten Lärche abgeschrägt: verzugsfreies Leimholz, Pfosten Lärche winklig gekappt: Kreuzholz. Pfosten farbbehandelt**, bauseitige Nachbehandlung wird empfohlen.
*naturlassen. Wir empfehlen einen Schutzanstrich gegen Bläue und Schimmel.

Zubehör-Übersicht: Zubehör finden Sie ab Seite 172



Einschlag-Bodenhülse



Befestigungsschrauben



Beschläge/Befestigung



Zubehör Tore/Pforten



Holzschutz



Pfosten/Pfostenkappen




Usedom mit Pforte, Nadelholz Weiß

USEDOM

Dieser Zaun steht für eine stilsicher geformte Zaunanlage – hochwertig gearbeitet! Getrocknetes, verzugsarmes Nadelholz ist das Material. Die Qualität erkennen Sie an Details, wie dem der massiven Staketen. Eingelassen und auf ca. 40 mm Abstand angeordnet, ergeben diese ein überaus kräftiges Gefüge. Stabil repräsentiert dieser Zaun heute noch praktizierte Handwerkstradition.

Elemente (B x H) – Staketen 40 x 70 und 18 x 70 mm

Zaun	Pforte	Doppeltore	
			
200 x 100/94	100 x 100/94	300 x 100/94	400 x 100/94

HOLZARTEN	Nadelholz KDI*		Nadelholz weiß**	
Artikel	Art.-Nr.	€/Stck.	Art.-Nr.	€/Stck.
Zaun, B x H/cm				
200 x 100/94	83070735-012	299,99	83070755-012	399,99
Doppeltore, B x H/cm				
300 x 100/94	83070736-000	599,99	83070756-000	699,99
400 x 100/94	83110009-000	699,99	83110010-000	799,99
Pforten, B x H/cm				
100 x 100/94	83070737-000	299,99	83070757-000	399,99
Pfosten, B x H x L/cm				
9 x 9 x 90	winklig gekappt	85010492-055 K	9,99	–
9 x 9 x 120	winklig gekappt	85010401-055 K	11,99	86019117-050 L 49,99
11,5 x 11,5 x 120	winklig gekappt	85010495-032 K	19,99	–
12 x 12 x 120	winklig gekappt	–	–	86019129-032 L 89,99

Alle Maße sind ca. Angaben



i Rahmen 45 x 90 mm, eingelassene Staketen 28 x 90 mm. V_A-Stifte/Schrauben, rostfrei! Auflaufstütze und Bodenschieber beim Doppeltor zwingend erforderlich. Zusätzl. Stützrolle empfohlen. Pfosten farbbehandelt: **verzugsfreies, grundiertes Leimholz. Pfosten KDI: verzugsarmes Kreuzholz. *grün kesseldruckimprägniert **weiß grundiert, bauseitige Endbehandlung mit Joda® Color Nordische Deckfarbe erforderlich.

Zubehör-Übersicht: Zubehör finden Sie ab Seite 172

					
Einschlag-Bodenhülse	Befestigungsschrauben	Beschläge/Befestigung	Zubehör Tore/Pforten	Holzschutz	Pfosten/Pfostenkappen



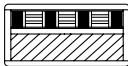
Linea Vorgartenzaun in grauweiß

LINEA


Beste Handwerkstradition. Kennzeichen der Elemente aus massiver, schön gemaseter Fichte sind der breite Rahmen und die edlen Tonschiefer-Kassetten.

Element (B x H)

Zaun mit Ziergitter und Schiefer



180 x 90 cm



Linea aus kesseldruckimprägnierter Fichte

HOLZARTEN	Fichte KDI*		Fichte grauweiß***	
Artikel	Art.-Nr.	€/Stck.	Art.-Nr.	€/Stck.
Zaun mit Ziergitter und Schiefer, B x H / cm				
180 x 90	83071152-012	199,99	83081336-006	259,99
Pfosten winklig gekappt, B x H / cm				
9 x 9 x 90	85010492-050 K	9,99	-	-
9 x 9 x 120	85010401-050 K	11,99	-	-
Pfosten Rundkopf., B x H x L / cm				
9 x 9 x 120	85010041-050 K	16,99	83081248-050 L	44,99

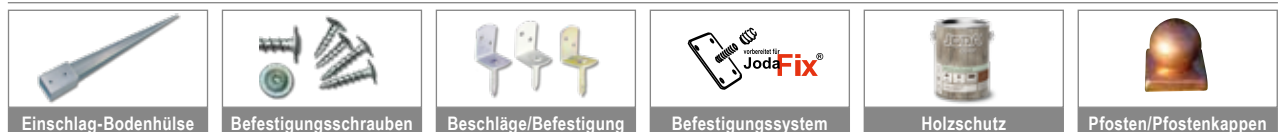
Alle Maße sind ca. Angaben

Auch als Sichtschutz-Element erhältlich



Rahmen ca. 42 x 78 mm (formstabile, getrocknete Ware).
 Fasettbretter 18 x 121 mm, Leisten 18 x 40 mm. Kassetten 6 mm
 Echtschiefer. V₂A-Stifte/Schrauben, rostfrei! Vorbereitet für Joda-
 Fix® Befestigungssystem (inkl. Rampa-Muffen). Pfosten farbbehandelt**:
 verzugsfreies, lasiertes Leimholz. Pfosten KDI: verzugsarmes Kreuzholz.
 grün kesseldruckimprägniert **farbbehandelt, bauseitige Nachbehand-
 lung wird empfohlen. K = Kreuzholz, L = Leimholz

Zubehör-Übersicht: Zubehör finden Sie ab Seite 172






Faaborg II aus Sibirischer Lärche

FAABORG II

Faaborg II ist ein massiv gearbeiteter Vorgartenzaun mit senkrecht auf Lücke gefügten Hölzern. Mit klaren Kanten geformt, passen die Paneelzaun-Elemente nicht nur ins nordische Umfeld.

Element (B x H) – Staketen 18 x 70 mm

Zaun mit auf Lücke gefügten Hölzern



180 x 90 cm

HOLZART	Sibirische Lärche*	
Artikel	Art.-Nr.	€/Stck.
Zaun, B x H / cm		
180 x 90	mit auf Lücke gefügten Hölzern	83074608-006 149,99
Pfosten, B x H x L / cm		
9 x 9 x 120	winklig gekappt	85020261-055 K 16,99

Alle Maße sind ca. Angaben



Staketen/Riegel/Abdeckbrett 18 x 70 mm. V_A-Holzverbindungen, rostfrei! Pfosten: verzugsarmes Kreuzholz. *naturbelassen. Wir empfehlen einen Schutzanstrich gegen Bläue und Schimmel.

Auch als Sichtschutz-Element erhältlich



Zubehör-Übersicht: Zubehör finden Sie ab Seite 172



Einschlag-Bodenhülse



Befestigungsschrauben



Beschläge/Befestigung



Zubehör Tore/Pforten



Holzschutz



Pfosten/Pfostenkappen



für U-Profil geeignet, S. 173



ZUM
ONLINE-ZAUN
KONFIGURATOR



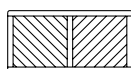
Lugano Vorgartenzaun in Fichte grau

LUGANO

Die Elemente lassen sich mit den Sicht- und Windschutzzäunen der gleichen Bauart perfekt kombinieren.

Elemente (B x H)

Zäune geschlossen

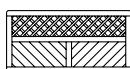


180 x 90 cm



90 x 90 cm

Zäune mit Rankgitter



180 x 90 cm



90 x 90 cm

auch als Sichtschutz-Element erhältlich (Seite 76)



Lugano auch als Sichtschutzzaun erhältlich (S. 76)


Farbmuster




Fichte KDI



Lärche/Douglasie




Fichte grauweiß



Fichte Pinie



Fichte granit



Fichte grau

HOLZARTEN	Nadelholz KDI*	Lärche/Douglasie**	Fichte grauweiß***	Fichte Pinie***	Fichte granit***	Fichte grau***						
Artikel	Art.-Nr.	€/Stck.	Art.-Nr.	€/Stck.	Art.-Nr.	€/Stck.	Art.-Nr.	€/Stck.	Art.-Nr.	€/Stck.		
Elemente, B x H / cm												
180 x 90 geschlossen	83074195-006	149,99	83074159-006	249,99	83081318-006	219,99	83081303-006	219,99	83081437-006	219,99	83070014-006	219,99
90 x 90 geschlossen	83074197-006	99,99	83074161-006	199,99	83081319-006	169,99	83081304-006	169,99	83081438-006	169,99	83070016-006	169,99
180 x 90 m. Rankgitter	83074196-006	169,99	83074160-006	269,99	83081324-006	239,99	83081309-006	239,99	83081439-006	239,99	83070015-006	239,99
90 x 90 m. Rankgitter	83074198-006	119,99	83074162-006	219,99	83081325-006	189,99	83081310-006	189,99	83081440-006	189,99	83070017-006	189,99
Pfosten, B x H x L / cm Kiefer KDI*												
9 x 9 x 120 Rundkopf	85010041-055 K	16,99	83710001-050 L	49,99	83081248-050 L	44,99	83081242-050 L	44,99	83081244-050 L	44,99	83070067-050 L	44,99

Alle Maße sind ca. Angaben

i Rahmen ca. 42 x 78 mm (formstabile, getrocknete Ware). Fasettbretter 18 x 121 mm, Leisten 9 x 40 mm. Rankgitter-Maschenweite 60 x 60 mm. V_A-Stifte/Schrauben, rostfrei Vorbereitet für JodaFix® Befestigungssystem (inkl. Rampa-Muffen). Pfosten farbbehandelt*** Pfosten KDI: Kreuzholz, Fichte, Lärche: verzugsfreies, lasiertes Leimholz. *kesseldruckimprägniert. **naturlassen. Wir empfehlen einen Schutzanstrich gegen Bläue und Schimmel. ***farbbehandelt, bauseitige Nachbehandlung wird empfohlen. K = Kreuzholz, L = Leimholz



Foto: stock.adobe.com/ABOUTLIFE



ZUM
ONLINE-ZAUN
KONFIGURATOR



Norderney aus Nadelholz, weiß grundiert mit Doppeltor

NORDERNEY

Elegante und schöne Pforten sowie Doppeltore, um Ihre Auffahrt gekonnt in Szene zu setzen.

Elemente (B x H) – Staketen 22 x 70 mm

Zaun



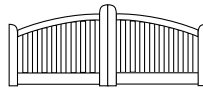
180 x 90/80/95 cm

Pforte

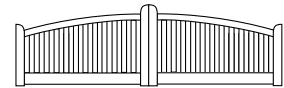


100 x 90/80/90 cm

Doppeltore



300 x 90/80/120 cm



400 x 90/80/120 cm

HOLZARTEN	Nadelholz KDI*		Nadelholz weiß**	
Artikel	Art.-Nr.	€/Stck.	Art.-Nr.	€/Stck.
Zaun, B x H/cm				
180 x 90/80/95	83071040-012	389,99	83071055-012	529,99
Doppeltore, B x H/cm				
300 x 90/80/120	83071035-000	749,99	83071030-000	989,99
400 x 90/80/120	83100008-000	1.199,99	-	-
Pforten, B x H/cm				
100 x 90/80/90	83071050-000	359,99	83071045-000	419,99
Pfosten, B x H x L/cm				
9 x 9 x 90	winklig gekappt	85010492-055 K	9,99	-
9 x 9 x 120	winklig gekappt	85010401-055 K	11,99	86019117-050 L

Alle Maße sind ca. Angaben



Rahmen ca. 48 x 120/160 mm (formstabile, getrocknete Ware). Staketen 22 x 70 mm, V_A-Stifte/Schrauben, rostfrei! Auflaufstütze und Bodenschieber beim Doppeltor zwingend erforderlich. Zusätzl. Stützrolle empfohlen. Pfosten grundiert **; verzugsfreies, lasiertes Leimholz. Pfosten KDI: verzugsarmes Kreuzholz. *grün kesseldruckimprägniert, **weiß grundiert, bauseitige Endbehandlung mit Joda® Color Nordische Deckfarbe erforderlich.

Zubehör-Übersicht: Zubehör finden Sie ab Seite 172



Einschlag-Bodenhülse

Befestigungsschrauben

Beschläge/Befestigung

Zubehör Tore/Pforten

Holzschutz

Pfosten/Pfostenkappen



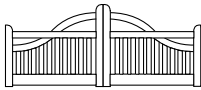
Doppeltore **Ammerland** aus Nadelholz kesseldruckimprägniert grün

AMMERLAND

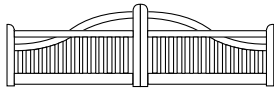
Elemente (B x H) Staketen 22 x 70 mm

Doppeltore

Pforte



300 x 90/80/120 cm



400 x 90/80/120 cm



100 x 90/80/100 cm

HOLZARTEN	Nadelholz KDI*	Nadelholz weiß**			
Artikel	Art.-Nr.	€/Stck.	Art.-Nr.	€/Stck.	
Doppeltore, B x H / cm					
300 x 90/80/120	83071001-000	849,99	83071005-000	1.049,99	
400 x 90/80/120	83100007-000	1.299,99	-	-	
Pforten, B x H / cm					
100 x 90/80/100	83071015-000	379,99	83071020-000	529,99	
Pfosten, B x H x L / cm					
9 x 9 x 90	winklig gekappt	85010492-055 K	9,99	-	-
9 x 9 x 120	winklig gekappt	85010401-055 K	11,99	86019117-050 L	49,99

Alle Maße sind ca. Angaben




Pforte **Ammerland** aus Nadelholz, weiß grundiert



Rahmen ca. 48 x 120/160 mm (formstabile, getrocknete Ware). Staketen 22 x 70 mm.. V_A-Stifte/Schrauben, rostfrei Auflaufstütze und Bodenschieber beim Doppeltore zwingend erforderlich. Zusätzl. Stützrolle empfohlen. Pfosten farbbehandelt**; verzugsfreies, grundiertes Leimholz. Pfosten KDI: verzugsarmes Kreuzholz. *grün kesseldruckimprägniert, **weiß grundiert, bauseitige Endbehandlung mit Joda® Color Nordische Deckfarbe erforderlich.

Zubehör-Übersicht: Zubehör finden Sie ab Seite 172





Staketen mit gekegelten Köpfen in KDI** braun


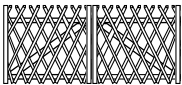


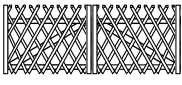




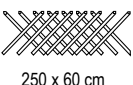
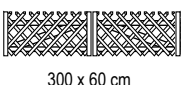



Jägerzaun 56 in KDI* grün mit Pforte

JÄGERZAUN 56

In Deutschland verkörpert der Jägerzaun den Vorgartenzaun-Klassiker. Er wird aus Liebe zur altbewährten Form geschätzt.

Elemente (B x H) – Staketen Ø 56 mm

Scherenfeld	Doppeltor	Pforte
 250 x 120 cm	 300 x 120 cm	 100 x 120 cm
 250 x 100 cm	 300 x 100 cm	 100 x 100 cm
 250 x 80 cm	 300 x 80 cm	 100 x 80 cm
 250 x 60 cm	 300 x 60 cm	 100 x 60 cm

HOLZARTEN	Kiefer KDI*		Kiefer KDI braun**		
Artikel	Art.-Nr.	€/Stck.	Art.-Nr.	€/Stck.	
Scherenfelder, B x H / cm					
250 x 120	ohne Zaunriegel	83060126-015	65,99	83060122-015	69,99
250 x 100	ohne Zaunriegel	83060125-030	55,99	83060121-030	59,99
250 x 80	ohne Zaunriegel	83060124-030	51,99	83060120-030	55,99
250 x 60	B ohne Zaunriegel	83060123-030	41,99	83060119-030	45,99
Zaunriegel, cm					
Ø = 8, L = 250		82030040-208	9,49	83060102-208	9,79
Doppeltore, B x H / cm					
300 x 120	B	83060063-000	229,99	83060062-000	239,99
300 x 100	B	83060061-000	219,99	83060060-000	229,99
300 x 80	B	83060055-000	209,99	83060050-000	219,99
300 x 60	B	83060045-000	199,99	83060040-000	209,99
Pforten, B x H / cm					
100 x 120	B	83060093-000	139,99	83060092-000	149,99
100 x 100	B	83060091-000	129,99	83060090-000	139,99
100 x 80	B	83060085-000	119,99	83060080-000	129,99
100 x 60	B	83060075-000	109,99	83060070-000	119,99
Zaunpfähle, cm					
Ø = 8, L = 200	KDI*	82020180-104	10,99	82020182-104	B 12,89
Ø = 8, L = 175	KDI*	82020170-104	9,79	82020172-104	B 11,79
Ø = 8, L = 150	KDI*	82020160-104	8,79	82020162-104	B 10,49
Ø = 8, L = 125	KDI*	82020150-104	7,19	82020152-104	B 9,29

Alle Maße sind ca. Angaben



Staketen Ø 56 mm. Holzverbindungen genagelt, verzinkt. Scherenfelder benötigen jeweils zwei Zaunriegel. Doppeltor und Pforte fertig montiert mit Riegel (44 x 95 mm). Auflaufstütze und Bodenschieber beim Doppeltor zwingend erforderlich. Zusätzl. Stützrolle empfohlen. *grün kesseldruckimprägniert **braun kesseldruckimprägniert. B = Auftragsbezogene Fertigung – nicht ständig ab Lager verfügbar. Bitte beachten Sie in der Regel eine Lieferzeit von 2 – 3 Wochen.



Jägerzaun 70 KDI* mit Doppeltor und Pforte

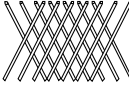
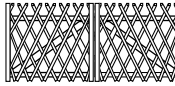




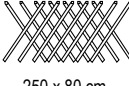
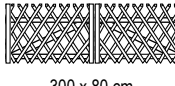

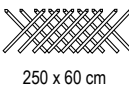
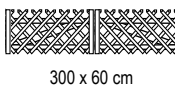



Staketen mit gekegelten Köpfen in KDI*

JÄGERZAUN 70

Klassische Form, aber kräftige Ausführung: Die diagonal angesetzten, stärkeren Staketen machen als Vorgartenzaun eine gute Figur.

Elemente (B x H) – Staketen Ø 70 mm

Scherenfeld	Doppeltor	Pforte
 250 x 120 cm	 300 x 120 cm	 100 x 120 cm
 250 x 100 cm	 300 x 100 cm	 100 x 100 cm
 250 x 80 cm	 300 x 80 cm	 100 x 80 cm
 250 x 60 cm	 300 x 60 cm	 100 x 60 cm

HOLZART	Kiefer KDI*	
Artikel	Art.-Nr.	€/Stck.
Scherenfelder (ohne Zaunriegel), B x H / cm		
250 x 120	ohne Zaunriegel	84062203-015 89,99
250 x 100	ohne Zaunriegel	84062202-030 79,99
250 x 80	ohne Zaunriegel	84062201-030 69,99
250 x 60	B ohne Zaunriegel	84062200-030 59,99
Zaunriegel, cm		
Ø = 8, L = 250	82030040-208	9,49
Doppeltore, B x H / cm		
300 x 120	B	84062211-000 299,99
300 x 100	B	84062210-000 279,99
300 x 80	B	84062209-000 259,99
300 x 60	B	84062208-000 239,99
Pforten, B x H / cm		
100 x 120	B	84062207-000 179,99
100 x 100	B	84062206-000 169,99
100 x 80	B	84062205-000 159,99
100 x 60	B	84062204-000 149,99
Zaunpfähle, cm		
Ø = 8, L = 200	82020180-104	10,99
Ø = 8, L = 175	82020170-104	9,79
Ø = 8, L = 150	82020160-104	8,79
Ø = 8, L = 125	82020150-104	7,19

Alle Maße sind ca. Angaben



Staketen Ø 70 mm. Holzverbindungen genagelt, verzinkt. Scherenfelder benötigen jeweils zwei Zaunriegel. Doppeltor und Pforte fertig montiert mit Riegel (44 x 95 mm). Aufaufstütze und Bodenschieber beim Doppeltor zwingend erforderlich. Zusätzl. Stützrolle empfohlen. *grün kesseldruckimprägniert. **B** = Auftragsbezogene Fertigung – nicht ständig ab Lager verfügbar. Bitte beachten Sie in der Regel eine Lieferzeit von 2 – 3 Wochen.



ZUM
ONLINE-ZAUN
KONFIGURATOR



Staketenzaun 60 aus Kiefer KDI* mit Pforte und Doppeltor, Staketen mit kegelten Köpfen

STAKETENZAUN 60

Alte Zaunformen besitzen oft einen ganz eigenen Zauber.



Staketendetail, kegelt

Staketenzaun 60 (B x H) – Staketen Ø 60 mm

Scherenfeld	Doppeltor	Pforte
 200 x 100 cm	 300 x 100 cm	 100 x 100 cm
 200 x 80 cm	 300 x 80 cm	 100 x 80 cm
 200 x 60 cm	 300 x 60 cm	 100 x 60 cm

HOLZART	Kiefer KDI*		Sondermaß**	
Artikel – Staketenzaun 60	Art.-Nr.	€/Stck.	Art.-Nr.	€/lfdm.
Zaun, B x H / cm				
200 x 100	83070031-000	59,99	83023031	77,99
200 x 80	83070021-000	49,99	83023021	72,99
200 x 60 B	83070011-025	39,99	83023011	69,99
Doppeltor, B x H / cm				
300 x 100 B	83070150-000	249,99	83023150	199,99
300 x 80 B	83070140-000	229,99	83023140	189,99
300 x 60 B	83070130-000	209,99	83023130	179,99
Pforte, B x H / cm				
100 x 100 B	83070270-000	149,99	83023270	199,99
100 x 80 B	83070260-000	139,99	83023260	189,99
100 x 60 B	83070250-000	129,99	83023250	179,99

** Nähere Informationen zu Sondermaßen erhalten Sie von Ihrem Joda® Fachberater.

Alle Maße sind ca. Angaben



Staketenzaun 60 aus Kiefer KDI*, bauseits lasiert



Staketen Ø 60 mm, Halbrundriegel waagrecht Ø 80 mm. Riegel für Pforte und Doppeltor: 44 x 95 mm. Holzverbindungen verzinkt. Auflaufstütze und Bodenschieber beim Doppeltor zwingend erforderlich. Zusätzl. Stützrolle empfohlen. Pfosten: verzugsarmes Kreuzholz. *grün kesseldruckimprägniert
B = Auftragsbezogene Fertigung – nicht ständig ab Lager verfügbar. Bitte beachten Sie in der Regel eine Lieferzeit von 2 – 3 Wochen.



ZUM
ONLINE-ZAUN
KONFIGURATOR





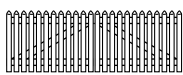





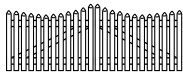



Staketenzaun 80 geschwungen

STAKETENZAUN 80

Hier paaren sich unverwüslliche Qualität bewährter Materialien mit Schönheit von funktionalem Design.

Staketenzaun 80 (B x H) – Staketen Ø 80 mm

Zaun gerade	Doppeltor	Pforte
 200 x 100 cm	 300 x 100 cm	 100 x 100 cm
Zaun gerade	Doppeltor	Pforte
 200 x 80 cm	 300 x 80 cm	 100 x 80 cm
Zaun gerade	Doppeltor	Pforte
 200 x 60 cm	 300 x 60 cm	 100 x 60 cm
Zaun m. Unterbogen	Doppeltor	Pforte m. Unterbogen
 200 x 80/70 cm	 300 x 80/90 cm	 100 x 80/90 cm



Pforte des Staketenzaun 80

HOLZART		Kiefer KDI*		Sondermaß**	
Artikel – Staketenzaun 80		Art.-Nr.	€/Stck.	Art.-Nr.	€/lfdm.
Elemente, B x H / cm					
200 x 100	gerade	83070091-000	79,99	83023091	92,99
200 x 80	gerade	83070081-000	69,99	83023081	86,99
200 x 60 B	gerade	83070071-025	59,99	83023071	79,99
200 x 80/70	mit Unterbogen	83070111-000	69,99	83023111	94,99
Doppeltor, B x H / cm					
300 x 100 B	gerade	83070210-000	269,99	83023210	239,99
300 x 80 B	gerade	83070200-000	249,99	83023200	229,99
300 x 60 B	gerade	83070190-000	229,99	83023190	219,99
300 x 80/90	mit Unterbogen	83070230-000	269,99	83023230	239,99
Pforte, B x H / cm					
100 x 100 B	gerade	83070330-000	149,99	83023330	239,99
100 x 80 B	gerade	83070320-000	139,99	83023320	229,99
100 x 60 B	gerade	83070310-000	129,99	83023310	219,99
Pforte mit Oberbogen, B x H / cm					
100 x 80/90 B	mit Oberbogen	83070350-000	149,99	83023350	239,99
Pfosten, B x H x L / cm					
9 x 9 x 90	winklig gekappt	85010492-055	9,99	–	–
9 x 9 x 120	winklig gekappt	85010401-055	11,99	–	–


** Nähere Informationen zu Sondermaßen erhalten Sie von Ihrem Joda® Fachberater.

Alle Maße sind ca. Angaben



Stakete Ø 80 mm, Halbrundriegel waagrecht Ø 100 mm. Riegel für Pforte und Doppeltor: 44 x 95 mm. Holzverbindungen verzinkt. Auflaufstütze und Bodenschieber beim Doppeltor zwingend erforderlich. Zusätzl. Stützrolle empfohlen. Pfosten: verzugsarmes Kreuzholz. *grün kesseldruckimprägniert
B = Auftragsbezogene Fertigung – nicht ständig ab Lager verfügbar. Bitte beachten Sie in der Regel eine Lieferzeit von 2 – 3 Wochen.

Zubehör-Übersicht: Zubehör finden Sie ab Seite 172

					
Einschlag-Bodenhülse	Befestigungsschrauben	Beschläge/Befestigung	Zubehör Tore/Pforten	Holzschutz	Pfosten/Pfostenkappen



Rustik-Rollzaun Haselnuss mit Staketen-Abstand 3–4 cm


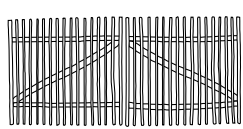


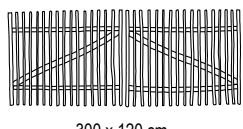


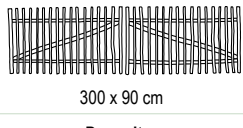
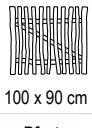

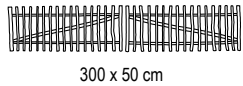



Rustik-Rollzaun Haselnuss Pforte mit Staketen-Abstand 3–4 cm

RUSTIK-ROLLZAUN HASELNUSS

Dieser ursprünglich aus England stammende Zauntyp wirkt wie zur Natur gehörend. Seine Latten aus handgespaltenem und angespitztem Haselnussholz verleihen ihm eine rustikale Erscheinung.

Elemente (B x H) – Staketen Abstand ca. 3 - 4 cm

Rollzaun	Doppeltor	Pforte
 5 x 1,50 m	 300 x 150 cm	 100 x 150 cm
 5 x 1,20 m	 300 x 120 cm	 100 x 120 cm
 5 x 0,90 m	 300 x 90 cm	 100 x 90 cm
 5 x 0,50 m	 300 x 50 cm	 100 x 50 cm



Handgespaltene Zaunstaketen mit Bast- und Rindenresten. Köpfe angespitzt

HOLZARTEN		Haselnuss*	
Artikel		Art.-Nr.	€/Stck. €/lfdm.
Rollzäune, B x H/m- Abstand 3-4 cm, Staketen ca. Ø 20 – 40 mm			
5 x 1,50		84062269-015	– 32,99
5 x 1,20		84062268-015	– 28,99
5 x 0,90		84062267-015	– 24,99
5 x 0,50	B	84062266-020	– 19,99
Doppeltore, B x H/cm- Abstand 3-4 cm, Staketen ca. Ø 20 – 40 mm			
300 x 150	B	inkl. Beschlag	84062256-000 449,99 –
300 x 120	B	inkl. Beschlag	84062255-000 389,99 –
300 x 90	B	inkl. Beschlag	84062254-000 339,99 –
300 x 50	B	inkl. Beschlag	84062253-000 239,99 –
Pforten, B x H/cm- Abstand 3-4 cm, Staketen ca. Ø 20 – 40 mm			
100 x 150		inkl. Beschlag	84062252-000 199,99 –
100 x 120		inkl. Beschlag	84062251-000 179,99 –
100 x 90		inkl. Beschlag	84062250-000 159,99 –
100 x 50	B	inkl. Beschlag	84062249-000 129,99 –

Alle Maße sind ca. Angaben

HOLZARTEN		Kastanie*	
Kastanienpfähle, cm		Art.-Nr.	€/Stck. €/lfdm.
Ø = 6 -10, L = 180	angespitzt	81020103-150	15,99 –
Ø = 6 -10, L = 150	angespitzt	81020102-150	13,99 –
Ø = 6 -10, L = 120	angespitzt	81020101-150	11,99 –
Ø = 6 -10, L = 90	angespitzt	81020100-150	8,99 –

Alle Maße sind ca. Angaben


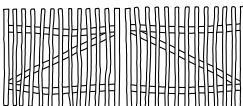


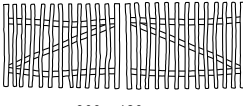


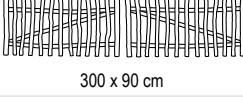
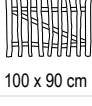

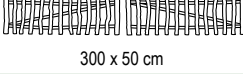



*naturlassene Staketen ca. Ø 20 – 40 mm, handgespalten, angespitzte Köpfe und Bast- sowie Rindenreste (z. T. grau patiniert). Verbindungen Draht verzinkt, auf flexiblen Rollen à 10 bzw. 5 m, an jeder Stelle teilbar. Pforten und Tore inkl. Beschlag (Kloben, Ladenband und Überwurf). Riegel Ø 40 – 80 mm, Auflaufstütze und Bodenschieber beim Doppeltor zwingend erforderlich. Zusätzl. Stützrolle empfohlen. TIPP: Ausgerollten Zaun am Endpfosten befestigen und straff mit Krampen an die Zwischenpfosten nageln. Erdkontakt der Staketen ist zu vermeiden. **B** = Auftragsbezogene Fertigung – nicht ständig ab Lager verfügbar. Bitte beachten Sie in der Regel eine Lieferzeit von 2 – 3 Wochen. ** Farbbehandelt, bauseitige Nachbehandlung wird empfohlen.





Rustik-Rollzaun, Haselnuss, mit Staketen-Abstand 7-8 cm

Haselnuss Elemente (B x H) – Staketen Abstand ca. 7 - 8 cm

Rollzaun	Doppeltor	Pforte
 5 x 1,50 m	 300 x 150 cm	 100 x 150 cm
 10 x 1,20 m	 300 x 120 cm	 100 x 120 cm
 10 x 0,90 m	 300 x 90 cm	 100 x 90 cm
 10 x 0,50 m	 300 x 50 cm	 100 x 50 cm

Haselnuss granit Elemente (B x H) – Staketen Abstand ca. 7 - 8 cm

Rollzaun	Rollzaun
 5 x 1,20 m	 5 x 0,90 m

HOLZARTEN	NEU	Haselnuss granit**	
Artikel	Art.-Nr.	€/Stck.	€/lfdm.
Rollzäune, B x H/m- Abstand 7-8 cm, Staketen ca. Ø 20 – 40 mm			
5 x 0,90	83000027-010	-	17,99
5 x 1,20	83000028-010	-	21,99
Pfosten, B x H x L/cm			
Fichte granit**			
9 x 9 x 100, winklig gekappt	84081563-050	17,99	-
9 x 9 x 160, winklig gekappt	84081564-050	28,99	-



Rustik-Rollzaun, Haselnuss, mit Staketen-Abstand 7-8 cm

HOLZARTEN	Haselnuss*		
Artikel	Art.-Nr.	€/Stck.	€/lfdm.
Rollzäune, B x H/m- Abstand 7-8 cm, Staketen ca. Ø 20 – 40 mm			
5 x 1,50	84062273-015	-	29,99
10 x 1,20	84062272-010	-	17,99
10 x 0,90	84062271-010	-	13,99
10 x 0,50 B	84062270-010	-	11,99
Doppeltore, B x H/cm- Abstand 7-8 cm, Staketen ca. Ø 20 – 40 mm			
300 x 150 B	inkl. Beschlag	84062264-000	399,99 -
300 x 120 B	inkl. Beschlag	84062263-000	329,99 -
300 x 90 B	inkl. Beschlag	84062262-000	269,99 -
300 x 50 B	inkl. Beschlag	84062261-000	209,99 -
Pforten, B x H/cm- Abstand 7-8 cm, Staketen ca. Ø 20 – 40 mm			
100 x 150	inkl. Beschlag	84062260-000	169,99 -
100 x 120	inkl. Beschlag	84062259-000	149,99 -
100 x 90	inkl. Beschlag	84062258-000	129,99 -
100 x 50 B	inkl. Beschlag	84062257-000	109,99 -

Alle Maße sind ca. Angaben



Rustik-Rollzaun Haselnuss Doppeltor mit Staketen-Abstand 7-8 cm



Rustik-Rollzaun Robinie, Abstand Staketen ca. 7–8 cm


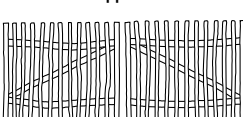


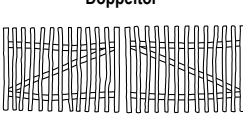

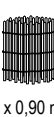
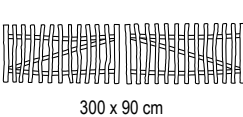



Detailbild


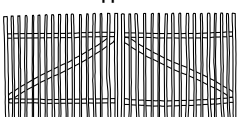


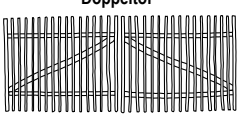


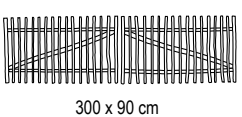

RUSTIK-ROLLZAUN – ROBINIE

Rustikal und ursprünglich wirkender Rollzaun, rau gesägt mit entrindeten, zum Teil rundlichen und gefasteten Kanten, mit kopfseitig stumpfen Latten.

Elemente (B x H) – Staketen Abstand ca. 7 - 8 cm

Rollzaun	Doppeltor	Pforte
 5 x 1,50 m	 300 x 150 cm	 100 x 150 cm
 5 x 1,20 m	 300 x 120 cm	 100 x 120 cm
 5 x 0,90 m	 300 x 90 cm	 100 x 90 cm

Elemente (B x H) – Staketen Abstand ca. 3 - 4 cm

Rollzaun	Doppeltor	Pforte
 5 x 1,50 m	 300 x 150 cm	 100 x 150 cm
 5 x 1,20 m	 300 x 120 cm	 100 x 120 cm
 5 x 0,90 m	 300 x 90 cm	 100 x 90 cm

HOLZARTEN		Robinie*	
Artikel	Art.-Nr.	€/Stck.	€/lfdm.
Rollzäune, B x H / m			
5 x 1,50	84006051-018	–	34,99
5 x 1,20	84006050-018	–	29,99
5 x 0,90	84006049-018	–	26,99
Doppeltore, B x H / cm			
300 x 150 B	inkl. Beschlag	84006057-003	499,99 –
300 x 120 B	inkl. Beschlag	84006056-003	429,99 –
300 x 90 B	inkl. Beschlag	84006055-003	359,99 –
Pforten, B x H / cm			
100 x 150	inkl. Beschlag	84006054-003	219,99 –
100 x 120	inkl. Beschlag	84006053-003	199,99 –
100 x 90	inkl. Beschlag	84006052-000	179,99 –

Robinienpfähle angespitzt, cm	Art.-Nr.	€/Stck.	€/lfdm.
Ø = 8 -10, L = 150	82020510-000	13,99	–

Weitere Längen finden Sie auf S. 238

HOLZARTEN		Robinie*	
Artikel	Art.-Nr.	€/Stck.	€/lfdm.
Rollzäune, B x H / m			
5 x 1,50	84006042-015	–	44,99
5 x 1,20	84006041-015	–	39,99
5 x 0,90	84006040-015	–	36,99
Doppeltore, B x H / cm			
300 x 150	inkl. Beschlag B	84006048-003	549,99 –
300 x 120	inkl. Beschlag B	84006047-003	479,99 –
300 x 90	inkl. Beschlag B	84006046-003	409,99 –
Pforten, B x H / cm			
100 x 150	inkl. Beschlag	84006045-003	239,99 –
100 x 120	inkl. Beschlag	84006044-003	219,99 –
100 x 90	inkl. Beschlag	84006043-003	199,99 –

Alle Maße sind ca. Angaben



* naturbelassene Staketen ca. 25 x 25 mm, rau gesägt, zum Teil mit rundlichen und gefasteten Kanten, entrindet, mit stumpfen Köpfen. Verbindungen Draht verzinkt, auf flexiblen Rollen à 5 m, an jeder Stelle teilbar. Pforten und Tore inkl. Beschlag (Kloben, Ladenband und Überwurf).

Riegel ca. 30 x 70 mm, Aufaufstütze und Bodenschieber beim Doppeltor zwingend erforderlich. Zusätzl. Stützrolle empfohlen.

TIPP: Ausgerollten Zaun am Endpfosten befestigen und strafft mit Krampen an die Zwischenpfosten nageln. Erdkontakt der Staketen ist zu vermeiden.

B = Auftragsbezogene Fertigung – nicht ständig ab Lager verfügbar. Bitte beachten Sie in der Regel eine Lieferzeit von 2 – 3 Wochen.






Vorgartenzaun Altmark aus naturgewachsenen Staketen

ALTMARK

Der kräftige Lattenzaun Altmark zeigt markant, wo die private Welt beginnt. Und doch bleibt er ein integrierter Teil der ihn umgebenden grünen Natur – eine urige Einfriedung mit naturgewachsenen Staketen.

Elemente (B x H) – Staketen Ø 50 - 60 mm

Zaun	Doppeltor	Pforte
		
180 x 80 cm	300 x 80 cm	100 x 80 cm

Alle Maße sind ca. Angaben

HOLZARTEN		Haselnuss*
Artikel		Art.-Nr. €/Stck.
Zaun, B x H / cm		
180 x 80		84072729-020 99,99
Doppeltor, B x H / cm		
300 x 80	B inkl. Beschlag	84072731-000 349,99
Pforte,, B x H / cm		
100 x 80	B inkl. Beschlag	84072730-000 149,99
Kastanienpfähle, cm		
Ø = 6 -10, L = 180	angespitzt	81020103-150 15,99
Ø = 6 -10, L = 150	angespitzt	81020102-150 13,99
Ø = 6 -10, L = 120	angespitzt	81020101-150 11,99
Ø = 6 -10, L = 90	angespitzt	81020100-150 8,99

Alle Maße sind ca. Angaben



Doppeltor Altmark

Zubehör-Übersicht: Zubehör finden Sie ab Seite 172



*naturbelassene Latten ca. Ø 50–60 mm, naturgewachsen und halbiert, Köpfe geschrägt. Riegel waagrecht halbiert und geschält ca. 90 – 100 mm breit, 35 mm stark. Verbindungen verzinkt. Pforten und Tore inkl. Beschlag. Auflaufstütze und Bodenschieber beim Doppeltor zwingend erforderlich. Zusätzl. Stützrolle empfohlen. Info: Sondermaße auf Anfrage möglich. B = Auftragsbezogene Fertigung – nicht ständig ab Lager verfügbar.
Bitte beachten Sie in der Regel eine Lieferzeit von 2 – 3 Wochen.



Bonanza-Zaun-Bretter aus Kiefer, braun kesseldruckimprägniert

BONANZA-ZAUN

Sie haben die Wahl zwischen der besonders rustikalen Brettware – unbesäumt und sägerau, oder der etwas feineren Variante mit beidseitig gehobelter Fläche (aber durch die gewollt unbesäumte Kante trotzdem urwüchsig im Profil).

Bretter sägerau (B x H) – Stärke 2,4 cm

Doppeltore



300 x 100 cm



300 x 80 cm



300 x 60 cm

Pforten



100 x 100 cm



100 x 80 cm



100 x 60 cm

Bonanza-Zaun Bretter sägerau

HOLZARTEN	Nadelholz KDI*	Lärche**	Nadelholz KDI braun***
Artikel	Art.-Nr.	Art.-Nr.	Art.-Nr.
	€/Stck.	€/Stck.	€/Stck.
Doppeltore (Stärke 2,4 cm), B x H / cm			
300 x 100 B	83030160-000 279,99	83030240-000 299,99	83001321-000 289,99
300 x 80 B	83030150-000 269,99	83030235-000 289,99	83001322-000 279,99
300 x 60 B	83030140-000 259,99	83030230-000 279,99	83001323-000 269,99
Pforten (Stärke 2,4 cm), B x H / cm			
100 x 100 B	83030130-000 129,99	83030225-000 149,99	83001318-000 139,99
100 x 80 B	83030120-000 119,99	83030220-000 139,99	83001319-000 129,99
100 x 60 B	83030110-000 109,99	83030215-000 129,99	83001320-000 119,99
Einzelbretter (Stärke 2,4 cm), cm			
L = 500 H = 18 - 23 cm	83030013-080 32,99	83030202-080 41,99	83001315-000 37,99
L = 400 H = 18 - 23 cm	83030012-080 26,99	83030201-080 32,99	83001314-000 30,99
L = 300 H = 18 - 23 cm	83031201-080 19,99	83031202-080 24,99	83031200-080 23,99
L = 250 H = 18 - 23 cm	83030011-080 15,99	–	83001313-000 18,99
Einzelbretter (Stärke 3,0 cm), cm			
L = 500 H = 21 - 26 cm	83030032-060 51,99	83030212-060 59,99	83001317-000 56,99
L = 400 H = 21 - 26 cm	83030031-060 44,99	83030211-060 49,99	83001316-000 47,99
L = 300 H = 21 - 26 cm	83031204-060 29,99	83031205-060 35,99	83031203-060 34,99
Pfosten, B x H x L / cm			
9 x 9 x 90 winkl. gekappt	85010492-055 9,99	85020260-055 12,99	–
9 x 9 x 100 winkl. gekappt	–	–	84081463-050 17,99
9 x 9 x 120 winkl. gekappt	85010401-055 11,99	85020261-055 16,99	–

Alle Maße sind ca. Angaben

Einzelbretter, Stärke 2,4 cm

Höhe 18 - 23 cm



L = 500 cm



L = 400 cm



L = 300 cm



L = 250 cm (nur in KDI)

Einzelbretter, Stärke 3,0 cm

Höhe 21 - 26 cm



L = 500 cm



L = 400 cm



L = 300 cm



Bonanza-Zaun in Lärche mit Pforte und Doppeltor, Brettern mit gehobelter Oberfläche

Bretter sägerau (B x H) – Stärke 2,6 cm

Doppeltore



300 x 100 cm



300 x 80 cm



300 x 60 cm

Pforten



100 x 100 cm



100 x 80 cm



100 x 60 cm

Einzelbretter, Stärke 2,6 cm

Höhe 21 - 26 cm



L = 500 cm



L = 400 cm

Bonanza-Zaun Bretter beidseitig gehobelt

HOLZARTEN	Nadelholz KDI*	Lärche**		
Artikel	Art.-Nr.	€/Stck.	Art.-Nr.	€/Stck.
Doppeltore (Stärke 2,6 cm), B x H / cm				
300 x 100 B	83030180-000	279,99	83030243-000	319,99
300 x 80 B	83030181-000	289,99	83030237-000	309,99
300 x 60 B	83030180-000	279,99	83030233-000	299,99
Pforten (Stärke 2,6 cm), B x H / cm				
100 x 100 B	83030185-000	149,99	83030227-000	169,99
100 x 80 B	83030184-000	139,99	83030223-000	159,99
100 x 60 B	83030183-000	129,99	83030217-000	149,99
Einzelbretter (Stärke 2,6 cm)				
L = 500 H = 21 - 26 cm	83030062-060	54,99	83030207-060	62,99
L = 400 H = 21 - 26 cm	83030061-060	47,99	83030206-060	50,99



Pforten und Tore: Riegel und Streben 44 x 95 mm. Aufaufstütze und Bodenschieber beim Doppeltor zwingend erforderlich. Zusätzl. Stützrolle empfohlen. *grün/**braun kesseldruckimprägniert, **naturbelassen.

Wir empfehlen einen Schutzanstrich gegen Bläue und Schimmel
B = Auftragsbezogene Fertigung – nicht ständig ab Lager verfügbar.
 Bitte beachten Sie in der Regel eine Lieferzeit von 2 – 3 Wochen.

Alle Maße sind ca. Angaben



Bonanza-Zaun mit Brettern aus Nadelholz KDI* mit Pforte und Doppeltor



Bonanza-Zaun-Bretter aus Robinie

BONANZA-ZAUN

Ein rustikaler Zaun aus dem härtesten und dauerhaftesten Holz Europas. Die Oberflächen der Bretter sind beidseitig sauber gehobelt, die urwüchsigen Baumkanten wurden entsplintet und geschliffen. Sogar bei Erdkontakt und ohne chemischen Schutz hat dieser Zaun eine besonders lange Haltbarkeit.



Detailbild



Montagebeispiel

Bretter beidseitig gehobelt (B x H) – Stärke 2,4 cm

Höhe 16 - 20 cm



L = 300 cm



L = 250 cm

HOLZART		Robinie*	
Artikel		Art.-Nr.	€/Stck.
Einzelbretter (Stärke 2,2 cm / H = 16 - 20 cm), cm			
L = 200		82020866-000	25,99
Einzelbretter (Stärke 2,4 cm / H = 16 - 20 cm), cm			
L = 250		82020868-000	38,99
L = 300		82020870-000	46,99
Pfähle, B x H x L / cm			
Ø 14 - 16 x 150	gespitzt, entsplintet und geschliffen	82020860-000	47,99
Ø 14 - 16 x 200	gespitzt, entsplintet und geschliffen	82020862-000	59,99

Alle Maße sind ca. Angaben

Weitere Rundholzpfahldimensionen finden Sie auf Seite 239.



*naturbelassen. Robinie gehört zu den Hölzern mit einem hohen Gerbstoffgehalt. Zur Verschraubung sind ausschließlich Schrauben aus rostfreiem Edelstahl zu verwenden, um Verfärbungen durch Eisen-Gerbstoff-Reaktionen zu vermeiden.



ZUM
ONLINE-ZAUN
KONFIGURATOR



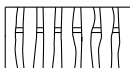
Gartenzaun **Ponderosa** aus Lärche sägerau, 80 cm hoch, Pfostenkopfbearbeitung: Pyramidenstumpf

PONDEROSA

Rustikaler Gartenzaun mit unbesäumten Massivhölzern. Die senkrecht gesetzten Bretter sind solide Elemente für naturnah geformte Gärten.

Elemente (B x H)

Zaun



180 x 80

HOLZART	Kiefer KDI*		Lärche KD** gehobelt		Lärche KD** sägerau		Kiefer KDI braun***	
Artikel	Art.-Nr.	€/Stck.	Art.-Nr.	€/Stck.	Art.-Nr.	€/Stck.	Art.-Nr.	€/Stck.
Elemente, B x H / cm								
180 x 80	84006020-006	69,99	83020556-006	139,99	84006021-006	119,99	83001309-012	89,99
Pfosten, B x H x L / cm								
9 x 9 x 90	winklig gekappt	85010492-055	9,99	85020260-055	12,99	85020260-055	12,99	- -
9 x 9 x 100	winklig gekappt	-	-	-	-	-	84081463-050	17,99

Auch als Sichtschutz-Element erhältlich (Seite 46)

Alle Maße sind ca. Angaben



Unbesäumte Brettware
16 mm stark, 80 – 160 mm
breit. Riegel 28 x 70 mm.
V₂A-Holzverbindungen, rostfrei!
Pfosten: verzugsarmes Kreuzholz.
*grün/**braun, kesseldruckim-
prägniert, **kammergetrocknet,
naturbelassen. Wir empfehlen
einen Schutzanstrich gegen Bläue
und Schimmel.



Ponderosa aus Kiefer, braun kesseldruckimprägniert

Zubehör-Übersicht: Zubehör finden Sie ab Seite 172



Einschlag-Bodenhülse

Befestigungsschrauben

Beschläge/Befestigung

Zubehör Tore/Pforten

Holzschutz

Pfosten/Pfostenkappen



Zaunstaketen Ø 80 mm aus Kiefer KDI*

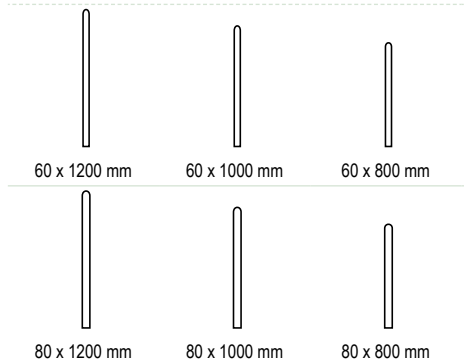


Zaunprofile 20 x 95 mm aus Lärche

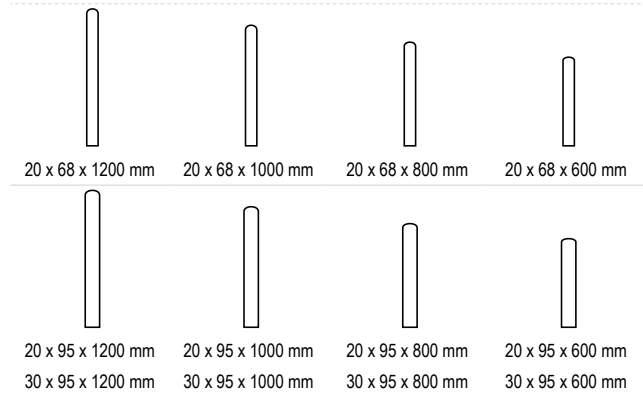
VORGARTENZÄUNE SELBER BAUEN

Individuell bestimmen Sie die Größe Ihrer Zaunfelder selbst. Und natürlich kann man damit auch viele andere Ideen verwirklichen!

Zaunstaketen (Ø x L)



Zaunprofile (S x B x L)



HOLZART	Kiefer KDI*	
Artikel	Art.-Nr.	€/Stck.

Mindestabnahme 20 Stück. Bei geringerer Menge 50% Aufpreis!

Zaunstaketen, Ø x L / mm		
60 x 1200	B	83060028-200 4,99
60 x 1000	B	83060027-200 3,99
60 x 800	B	83060026-200 2,99
60 x 1800	B	83060029-200 8,99
80 x 1200	B	83060023-200 5,99
80 x 1000	B	83060022-200 4,99
80 x 800	B	83060021-200 3,99

B = Auftragsbezogene Fertigung – nicht ständig ab Lager verfügbar. Bitte beachten Sie in der Regel eine Lieferzeit von 2–3 Wochen.

Alle Maße sind ca. Angaben

HOLZARTEN	Fichte**	Fichte KDI*	Lärche**			
Artikel	Art.-Nr.	€/Stck.	Art.-Nr.	€/Stck.	Art.-Nr.	€/Stck.

Mindestabnahme 20 Stück. Bei geringerer Menge 50% Aufpreis!

Zaunprofile, Stärke x B x L / mm						
20 x 68 x 1200	72020030-260	5,59	84061133-260	5,69	84061163-260	5,99
20 x 68 x 1000	72020020-260	4,99	84061132-260	5,19	84061162-260	5,49
20 x 68 x 800	72020010-260	4,29	84061131-260	4,69	84061161-260	4,99
20 x 68 x 600	72020000-260	3,09	84061130-260	3,69	84061160-260	3,89
20 x 95 x 1200	72020070-190	6,89	84061137-190	7,59	84061167-190	7,79
20 x 95 x 1000	72020060-190	6,09	84061136-190	6,79	84061166-190	6,99
20 x 95 x 800	72020050-190	5,19	84061135-190	5,89	84061165-190	6,09
20 x 95 x 600	72020040-190	4,29	84061134-190	4,99	84061164-190	5,19
30 x 95 x 1200	72020085-190	7,79	84061144-190	9,09	84061171-190	9,39
30 x 95 x 1000	72020080-190	6,89	84061143-190	8,19	84061170-190	8,49
30 x 95 x 800	72020075-190	5,49	84061142-190	6,79	84061169-190	6,99
30 x 95 x 600	72020073-190	4,99	84061139-190	6,69	84061168-190	6,49

Riegel, Länge 2 m, Dimension / mm				Lärche Leimholz***	
30 x 95	B	72020091-000	22,79	84061146-000	23,99
34 x 95	B	-	-	-	-
				84061147-000	25,39

Fichte zu 10 Stück gebündelt – Lärche zu 10 Stück gebündelt und foliert

i Zaunprofile gehobelt und gefast. Zaunstaketen zylindrisch gefräst und aufgetrennt. Kopf extra kegegelt. Beschläge finden Sie im Zaun-Zubehör ab Seite 172. *grün kesseldruckimprägniert. **naturbelassen. Wir empfehlen einen Schutzanstrich gegen Bläue und Schimmel. ***profiliert, naturbelassen. Wir empfehlen einen Schutzanstrich gegen Bläue und Schimmel.



Beschlagsortimente finden Sie auch hier im Katalog auf den Zaun-Zubehörseiten



Zaunprofil **Herrera** aus Kiefer KDI*

DER SELBSTBAU-ZAUN

Kreative, Tüftler und Handwerker wollen sie nicht missen: Zaunprofile und Zierbretter zur Selbstmontage eines Gartenzaunes. Individuell bestimmen Sie die Größe Ihrer Zaunfelder selbst. Und natürlich kann man damit auch viele andere Ideen verwirklichen! Neben den auf diesen Seiten gezeigten Profilen bieten Ihnen die vielen Dimensionen der Gartenbau- und Konstruktionshölzer, Palisaden, unbesäumten Bretter und Zaun- und Koppelriegel in diesem Katalog noch weitere Gestaltungsmittel. Entdecken Sie Ihre Möglichkeiten!

Herrera-Selbstbau-Staketen

Stärke x Breite x Länge



20 x 145 x 1800 mm



20 x 145 x 900 mm



Staketen aus gehobeltem Nadelholz. Ein Brettende ist gerundet (kopferundet). Pfosten: verzugsarmes Kreuzholz. *grün kesseldruckimprägniert, **naturbelassen. Wir empfehlen einen Schutzanstrich gegen Bläue und Schimmel.

B = Auftragsbezogene Fertigung – nicht ständig ab Lager verfügbar. Bitte beachten Sie in der Regel eine Lieferzeit von 2 – 3 Wochen.



Vitoria aus Lärche

HOLZARTEN	Kiefer KDI*		Lärche**	
Artikel – Herrera	Art.-Nr.	€/Stck.	Art.-Nr.	€/Stck.

Mindestabnahme 20 Stück. Bei geringerer Menge 50 % Aufpreis!

Einzelstakete, B x H x L / cm

20 x 145 x 180	B	83060130-105	13,99	83060131-105	15,99
20 x 145 x 90	B	83060133-105	6,99	83060132-105	7,99

Pfosten Rundkopf, B x H x L / cm

9 x 9 x 120	85010041-050	16,99	85020281-050	21,99
9 x 9 x 210	85010062-050	25,99	85020284-050	34,99

Alle Maße sind ca. Angaben

Vitoria-Selbstbau-Staketen

Stärke x Breite x Länge



16 x 120 x 900 mm



16 x 120 x 1200 mm



16 x 120 x 1500 mm



16 x 120 x 1800 mm

HOLZARTEN	Kiefer KDI*		Lärche**	
Artikel – Vitoria	Art.-Nr.	€/Stck.	Art.-Nr.	€/Stck.

Mindestabnahme 20 Stück. Bei geringerer Menge 50 % Aufpreis!

Einzelstakete, B x H x L / cm

1,6 x 12 x 90	83060143-060	4,99	83060147-060	5,99
1,6 x 12 x 120	83060144-060	5,99	83060148-060	6,99
1,6 x 12 x 150	83060145-060	6,99	83060149-060	7,99
1,6 x 12 x 180	83060146-060	7,99	83060162-060	8,99

Alle Maße sind ca. Angaben



Selbstbauzaun aus Einzellatten Nadelholz KDI* – diesen Zaun bieten wir auch als fertiges Zaunelement an (S. 136)

VORGARTENZÄUNE SELBER BAUEN

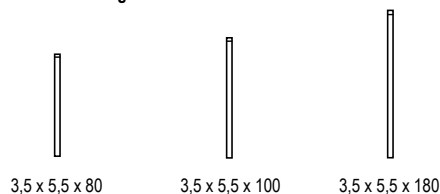
Individuell bestimmen Sie die Größe Ihrer Zaunfelder selbst. Und natürlich kann man damit auch viele andere Ideen verwirklichen!

HOLZARTEN	Nadelholz KDI*		Lärche**	
Artikel	Art.-Nr.	€/Stck.	Art.-Nr.	€/Stck.
Einzel-Zaunlatten – Kopf abgeschrägt, B x H x L / cm				
3,5 x 5,5 x 80	83060107-080	3,29	83060140-080	3,99
3,5 x 5,5 x 100	83060108-080	4,19	83060141-080	4,99
3,5 x 5,5 x 180	83060109-080	6,99	83060142-080	8,99

Alle Maße sind ca. Angaben

Lattenzaun-Selbstbau-Staketeten – Staketeten 35 x 55 mm

Stärke x Breite x Länge



*grün kesseldruckimprägniert **naturbelassen. Wir empfehlen einen Schutzanstrich gegen Bläue und Schimmel.



Lattenzaun aus Lärche

Zubehör-Übersicht: Zubehör finden Sie ab Seite 172



Einschlag-Bodenhülse

Befestigungsschrauben

Beschläge/Befestigung

Zubehör Tore/Pforten

Holzschutz

Pfosten/Pfostenkappen



Selbstbauzaun aus dem Zierbretter-Profil B

IHR BAUKASTEN – ZAUNANLAGEN IM SELBSTBAU

Mit Zaunprofilen erstellen Sie individuelle Elemente - auch Zaun-Lösungen für Gefällesituationen! Richtig planen: Bestimmen Sie die genaue Zaunlänge. Profilbreite und -abstand wirken sich auf die Baulänge Ihrer Anlage aus.

Berechnungsbeispiel: Die Gesamtlänge mit den Pfosten soll 400 cm betragen. Dabei ist ein Anfangs-, Mittel- und Endpfosten einzuplanen, also z. B. $3 \times \varnothing 9 \text{ cm} = 27 \text{ cm}$ sind von der Gesamtlänge abzuziehen. Die eigentlichen Felder werden also eine Gesamtbreite von $(400 - 27) \div 2 = 186,5 \text{ cm}$ haben. Wir nehmen für unsere Berechnung das Zaunprofil $20 \times 95 \text{ mm}$, planen einen Staketenabstand von 45 mm ein.

Nun rechnen Sie für die Elementbreite von $186,5 \text{ cm}$ ($= 1865 \text{ mm}$): $1865 \div 140 \text{ mm}$ ($= \text{Profilbreite} + \text{Staketenabstand}$) = ca. 13 Profile. Berücksichtigen Sie links und rechts einen kleinen Abstand der Staketen vom Rand. Kalkulieren Sie dazu eine zusätzliche Fugenbreite von ca. $10\text{--}15 \text{ mm}$, um die Felder mit L-Beschlägen am Pfosten befestigen zu können. Es ergibt sich in diesem Beispiel die Elementbreite 1850 mm .

Setzen der Pfosten: Im Kapitel Beschläge und Zubehör finden Sie detailliert die Möglichkeiten. Befestigen Sie die Pfosten erst dann endgültig, wenn die Baukasten-Profile angeschraubt sind. Oft muss vor Ort alles noch gezogen oder gestaucht werden.

Querriegel: Die tragenden Querriegel können zwischen den Pfosten mit L-Beschlägen befestigt werden. Interessante Alternative: Schrauben Sie die Riegel durchgehend vor die Pfosten. Auf diese Weise ergibt sich ein ununterbrochenes Endlosbild ohne sichtbare Pfosten.

Montieren der Zaunprofile: Nutzen Sie eine gespannte Richtschnur, wie auch beim Ausrichten der Pfosten. So geben Sie der Zaunoberkante einen gleichmäßigen Verlauf. Das ist dann besonders wichtig, wenn Sie in Gefällesituationen die Höhe des Zaunes gleichmäßig abfallen lassen wollen. Nehmen Sie ein passendes Distanzstück in Ihrer Fugenbreite. Damit gewährleisten Sie einen gleichmäßigen Abstand zwischen den einzelnen Zaunlatten. Bohren Sie die Zaunriegel vor. Die rückseitige Verschraubung der einzelnen Profile trägt wesentlich zum guten Arbeitsergebnis bei.

Um den unteren Abschluss des fertigen Elementes sauber zu gestalten – z. B. beim Folgen von Geländegefälle oder Treppenstufen etc. – können Sie problemlos das Element vom Pfosten abnehmen und ungehindert die Unterkante nachschneiden.

Zierbretter-Profile A + B

Stärke x Breite x Länge



A: $19 \times 120 \times 900 \text{ mm}$



B: $26 \times 140 \times 900 \text{ mm}$


HOLZARTEN	Fichte KDI*		Fichte**	
Artikel	Art.-Nr.	€/Stck.	Art.-Nr.	€/Stck.
Mindestabnahme 20 Stück. Bei geringerer Menge 50 % Aufpreis!				
Zierbretter, Stärke x B x L / cm				
A $19 \times 120 \times 900$	84061140-200	14,49	72030020-200	13,99
B $26 \times 140 \times 900$	84061141-150	17,29	72030010-150	16,79
Leimholzpfosten winklig gekappt, B x H x L / cm				
$9 \times 9 \times 120$	86019111-050	31,99	–	–
Riegel, Länge 2 m, Dimension / mm				
30×95 B	84061146-000	23,99	72020091-000	22,79

Alle Maße sind ca. Angaben



Zierbretter sind im Außenbereich vielseitig einsetzbar – z. B. als Balkon- und Zaunprofil oder als Geländer. Das Material: sauber gehobeltes/profilirtes Fichtenholz, roh oder bereits wetterfest *grün kesseldruckimprägniert (KDI), **naturbelassen. Wir empfehlen einen Schutzanstrich gegen Bläue und Schimmel.



Pflegeleicht dank streichfreier & abwaschbarer Oberfläche! 

Denver – der moderne und pflegeleichte WPC-Vorgartenzaun

DENVER – WPC

Dieser Vorgartenzaun verbindet zeitlosen Chic mit Wetterfestigkeit und Pflegeleichtigkeit. Der Materialmix aus WPC und Aluminium ist ein trendiger Hingucker für jedes Grundstück. Besonderes Detail: Die Verschraubungen verschwinden unsichtbar hinter Abdeckleisten aus Aluminium; die Beschläge zur Befestigung der Zaunfelder am Pfosten sind inklusive.

MATERIAL		WPC Alu pulverbesch., anthrazit	
Artikel		Art.-Nr.	€/Stck.
Zaun, B x H / cm			
180 x 80	inkl. Befestigung	84074700-020	199,99
Pforte, B x H / cm			
100 x 80		84074710-005	279,99
Doppeltor, B x H x L / cm			
300 x 80		84074720-003	599,99
Pfosten, B x H x L / cm			
7 x 7 x 130	zum Einbetonieren	84074730-000	49,99
Beschlag-Sortiment		Edelstahl	
Pforte		91040798-000	99,99
Doppeltor		91040799-000	199,99

Alle Maße sind ca. Angaben

Elemente (B x H)

Zaun



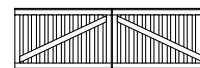
180 x 80 cm

Pforte



100 x 80 cm

Doppeltor



300 x 80 cm



Detailansicht Zaunsegment



Detailansichten Pfosten



WPC (Wood Polymer Composite) Material: UV-beständiges, pflegeleichtes WPC, Streben und Handlauf aus pulverbeschichtetem Aluminium, Schrauben und Beschläge sind aus rostfreiem Edelstahl (V₂A). Alu-Pfosten: Pfosten teilweise vorgebohrt (für Beschläge). Pforte und Torflügel mit beidseitiger Diagonale.

NEU



Unsere 10 Jahre Garantie auf UV-Beständigkeit, Farbechtheit und Witterungsbeständigkeit

Pflegeleicht dank streichfreier & abwaschbarer Oberfläche!



Joda Weidezaunsystem

JODA WEIDEZAUNSYSTEM – PVC

Das Joda Weidezaunsystem ist eine universelle, langlebige und pflegeleichte Lösung. Ideal für Pferde- und Nutztierhaltung, oder auch für Vorgärten. Der Aufbau ist besonders einfach, weil sich die Zaunlatten an vorgefertigten Öffnungen in die Pfosten stecken, einrasten und dadurch arretieren lassen. Nägel und Schrauben sind dadurch nicht erforderlich.

Elemente (B x H)

Zaunlatte



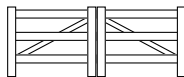
3,8 x 14 x 243,8 cm

Pforte mit 3 Zaunlatten



121,9 x 137,2 cm

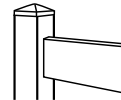
Doppeltor mit 3 Zaunlatten



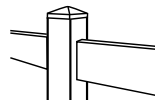
243,8 x 137,2 cm



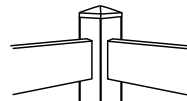
Detailansicht Zaunlatte



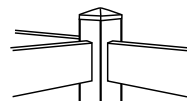
End-Pfosten



Mittel-Pfosten



Eck-Pfosten



3-Wege-Pfosten



Pfostenkappe
übergreifend



Pfostenkappe
innengreifend

MATERIAL	NEU		PVC, weiß
Artikel	Art.-Nr.	€/Stck.	
Zaunlatte, B x H / cm			
3,8 x 14 x 243,8		90041170-000	19,99
Pforte, B x H / cm			
121,9 x 137,2	ohne Beschlag	90041152-000	249,99
Doppeltor, B x H x L / cm			
243,8 x 137,2	ohne Beschlag	90041162-000	499,99
Beschläge			
Für Pforte		90041153-000	69,99
Für Doppeltor		90041163-000	139,99
Pfosten, B x H x L / cm (Zaunhöhe 137,2 cm)			
12,7 x 12,7 x 213,4	End-Pfosten für 3 Zaunlatten	90041112-000	39,99
11,7 x 11,7 x 200	Alu-Kern für End-Pfosten*	90041100-000	39,99
12,7 x 12,7 x 213,4	Mittel-Pfosten für 3 Zaunlatten	90041122-000	39,99
12,7 x 12,7 x 213,4	Eck-Pfosten für 3 Zaunlatten	90041132-000	39,99
12,7 x 12,7 x 213,4	3-Wege-Pfosten für 3 Zaunlatten	90041142-000	39,99
Pfostenkappe, B x H x L / cm			
12,7 x 12,7	übergreifend	90041180-000	9,99
12,7 x 12,7	innengreifend	90041182-000	9,99

* Bei End-Pfosten für Pforten und Doppeltore empfehlen wir den Alu-Kern zur Verstärkung der Stabilität.



System-Zaunlatte 3,8 x 14 x 243,8 cm mit Arretierungsmechanismus (Einstecktiefe ca. 6,35 cm in den Pfosten). System-Pfosten 12,7 x 12,7 cm zum Einbetonieren. Vorgefertigt für 3 Zaunlatten (Zaunhöhe 137,2 cm). Pforten und Doppeltore sind fertig montiert ohne Beschläge.

Unsere
10 Jahre
Garantie

auf UV-Beständigkeit,
Farblichkeit und
Witterungsbeständigkeit

Pflegeleicht dank streichfreier
& abwaschbarer Oberfläche!



Vorgartenzaun Joda Easy – gerade



Vorgartenzaun Joda Easy – Unterbogen



Vorgartenzaun Joda Easy – Oberbogen


JODA EASY – PVC VORGARTENZAUN

Der elegante Joda Easy Vorgartenzaun aus hochwertigem Fensterkunststoff trennt nicht einfach nur Ihr Grundstück ab – er fasst Ihren Vorgarten in einen schönen Rahmen und gibt ihm einen unverwechselbaren Charakter. Die drei Grundformen gerade, Unterbogen und Oberbogen sind so konstruiert, dass diese sich auf Wunsch ganz einfach und passgenau miteinander kombinieren lassen.



ZUM
ONLINE-ZAUN
KONFIGURATOR

Elemente (B x H)



Zaunelement, gerade

1.800 x 750 mm, 11 Latten, je 750 mm lang

90040356 149,99 €



Pforte, gerade

1.010 x 750 mm, 6 Latten, je 750 mm lang, inkl. Standard-Schlossfräsung, ohne Beschlag-Set (separat erhältlich)

90040304 DIN links 249,99 €
90041304 DIN rechts 249,99 €



Doppeltor, gerade

3.300 x 750 mm (je Flügel 1.620 x 750 mm), pro Flügel 10 Latten, je 750 mm lang, inkl. Standard-Schlossfräsung, ohne Beschlag-Set (separat erhältlich)

90040307 DIN links 499,99 €
90041307 DIN rechts 499,99 €



Zaunelement, Unterbogen

1.800 x 750 mm, 11 Latten, 750-650 mm absteigend

90040302 169,99 €



Pforte, Unterbogen

1.010 x 750 mm, 6 Latten, je 750-650 mm absteigend, inkl. Standard-Schlossfräsung, ohne Beschlag-Set (separat erhältlich)

90040305 DIN links 269,99 €
90041305 DIN rechts 269,99 €



Doppeltor, Unterbogen

3.300 x 750 mm (je Flügel 1.620 x 750 mm), pro Flügel 10 Latten, je 750-650 mm absteigend, inkl. Standard-Schlossfräsung, ohne Beschlag-Set (separat erhältlich)

90040308 DIN links 549,99 €
90041308 DIN rechts 549,99 €



Zaunelement, Oberbogen

1.800 x 850 mm, 11 Latten, 750-850 mm aufsteigend

90040303 169,99 €



Pforte, Oberbogen

1.010 x 850 mm, 6 Latten, je 750-850 mm aufsteigend, inkl. Standard-Schlossfräsung, ohne Beschlag-Set (separat erhältlich)

90040306 DIN links 269,99 €
90041306 DIN rechts 269,99 €



Doppeltor, Oberbogen

3.300 x 850 mm (je Flügel 1.620 x 850 mm), pro Flügel 10 Latten, je 750-850 mm aufsteigend, inkl. Standard-Schlossfräsung, ohne Beschlag-Set (separat erhältlich)

90040309 DIN links 549,99 €
90041309 DIN rechts 549,99 €


Alle Maße sind ca. Angaben



11 Zaunlatten pro Zaunfeld. Lattenabstand: 72 mm, Zaunlatten: 25 x 85 mm, Rahmen: 35 x 80 mm mit 20 x 40 mm Alukern verstärkt. Rahmen bei Pforten und Doppeltoren mit 40 x 40 mm Alukern verstärkt. Maßberechnung: Bei Verwendung der Befestigungssets pro Elementseite 15 mm für die Halter einrechnen. Bei den Pforten und Doppeltoren für die Bänder 25 mm und für den Toranschlag (Griffseite) 20 mm einrechnen.

B = Auftragsbezogene Fertigung – nicht ständig ab Lager verfügbar. Bitte beachten Sie in der Regel eine Lieferzeit von ca. 3–4 Wochen.

JODA EASY – PVC VORGARTENZAUN ZUBEHÖR



KUNSTSTOFF-PFOSTEN

**Vierkantpfosten,
Kunststoff zum Einbetonieren**
100 x 100 mm, 900 mm lang,
inkl. 1.400 mm Stahlkern

■ 90040900 69,99 €

**Vierkantpfosten,
Kunststoff zum Aufschrauben**
100 x 100 mm, 900 mm lang,
inkl. 900 mm Stahlkern

■ 90041900 69,99 €

**Pfostenschuh, Stahl
zum Aufdübeln,
für Vierkantpfosten**

■ 90040349 29,99 €



KUNSTSTOFF-PFOSTENKAPPEN



Pfostenkappe Flach
100 x 100 mm, für Vierkantpfosten

■ 90040399 6,99 €



Pfostenkappe Pyramide
100 x 100 mm, für Vierkantpfosten

■ 90040324 6,99 €




Pfostenkappe Halbrund
100 x 100 mm, für Vierkantpfosten

■ 90040327 6,99 €



Kunststoffkleber,
zur Befestigung der Pfostenkappen

200 g 90040350 14,99 €



**Befestigungsset,
für Zaunelemente,
4 Halter weiß, inkl. Kleinmaterial**

■ 90040347 24,99 €




Spezial-Kunststoffreiniger,
für die optimale Zaunpflege

500 ml 90040351 19,99 €

Produktabbildungen ähnlich

BESCHLAG-SETS FÜR PFORTEN & DOPPELTÖRE

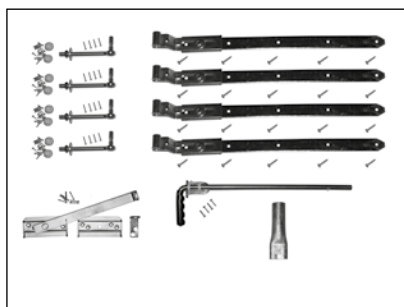
Die **Beschlag-Sets** sorgen dafür, dass die Pforten und Doppeltore der Vorgartenzaun-Serie **Joda Easy** besonders robust und stabil sind. **Verstellbare Bänder** gewährleisten deren optimale Funktion. Die enthaltene Drückergarnitur mit Profilylinder-Schloss (PZ) sowie das **verstellbare Schließblech** garantieren jederzeit ein sauberes und sicheres Schließen.



Beschlag-Set für Pforten:

1 Drückergarnitur weiß mit Dorn, 2 Rosetten weiß,
1 verstellb. Schließblech, 1 PZ-Schloss, 1 Zylinder-
schloss mit Schlüsseln, 2 Kloben, 2 Bänder 500 mm,
inkl. Kleinmaterial

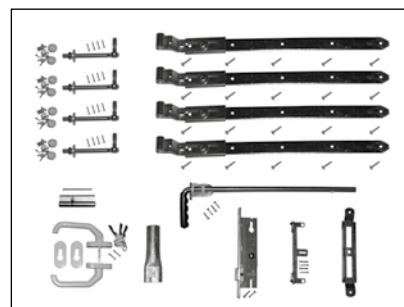
■ 90040494 249,99 €



Beschlag-Set für Doppeltore:

1 Doppeltorüberwurf titangrau, 4 Kloben,
4 Bänder 700 mm, 1 Bodenfeststeller mit Hülse,
inkl. Kleinmaterial
Hinweis für dieses Set: keine Standard-Schloss-
fräsung bei den Doppeltoren

■ 90040365 549,99 €



Beschlag-Set für Doppeltore:

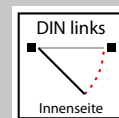
1 Drückergarnitur weiß mit Dorn, 2 Rosetten weiß,
1 verstellb. Schließblech, 1 PZ-Schloss, 1 Zylinder-
schloss mit Schlüsseln, 4 Kloben, 4 Bänder 700 mm,
1 Bodenfeststeller mit Hülse, inkl. Kleinmaterial

■ 90040495 549,99 €

WICHTIG: WIE SOLL SICH DAS DOPPELTOR ÖFFNEN?

Bitte geben Sie bei Doppeltoren unbedingt immer mit an, welcher Flügel zuerst geöffnet werden soll, dies ist der sogenannte „Gehflügel“. Der Flügel, der als zweites geöffnet werden soll, wird als „Standflügel“ bezeichnet. Das Schloss befindet sich stets am „Gehflügel“.

Hinweis: Unsere Pforten und Doppeltore öffnen grundsätzlich nach innen.



Die Anschlagseiten:
Bestimmen Sie den „Gehflügel“!

JODA EXKLUSIV – PVC VORGARTENZAUN

Ihr Joda Exklusiv Vorgartenzaun, aus langlebigem Fensterkunststoff, kann ganz einfach nach Ihren Wünschen (Sonderanfertigungen möglich!) zusammengestellt werden.

Durch zusätzliche Verstärkung der Querriegel mit Aluminium ist Joda Exklusiv besonders stabil und kann so mit hochwertigen Dekoren foliert werden.



Unsere
10 Jahre
Garantie

auf UV-Beständigkeit,
Farbechtheit und
Witterungsbeständigkeit

Pflegeleicht dank streichfreier
& abwaschbarer Oberfläche!



Exklusiv – Dekor golden oak


Wählen Sie zwischen der Basisfarbe weiß und 10 weiteren exklusiven Dekoren. Sonderfarben auf Anfrage möglich.

Basisfarbe weiß	silbergrau	anthrazit	mahagoni	golden oak	moosgrün
	irish oak	anteak	basaltgrau	winchester	monument oak

= Basisfarbe weiß = Dekor nach Wahl

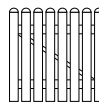


Elemente (B x H)



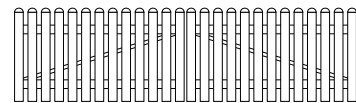
Zaunelement, gerade **B**
1.800 x 840 mm, 13 Latten,
je 840 mm lang

	90040840	199,99	€
	90040841	399,99	€



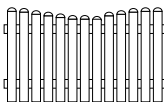
Pforte, gerade **B**
1.000 x 840 mm, 8 Latten, je 840 mm lang,
inkl. Standard-Schlossfräsung,
ohne Beschlag-Set (separat erhältlich)

	90040846	DIN links	299,99	€
	90041846	DIN rechts	299,99	€
	90040847	DIN links	499,99	€
	90041847	DIN rechts	499,99	€



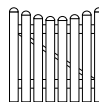
Doppeltor, gerade **B**
3.340 x 840 mm (je Flügel 1.640 x 840 mm), pro Flügel
13 Latten, je 840 mm lang, inkl. Standard-Schlossfräsung,
ohne Beschlag-Set (separat erhältlich)

	90040852	DIN links	549,99	€
	90041852	DIN rechts	549,99	€
	90040853	DIN links	949,99	€
	90041853	DIN rechts	949,99	€



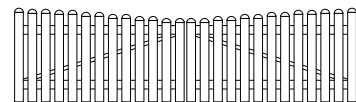
Zaunelement, Unterbogen **B**
1.800 x 840 mm, 13 Latten,
840-740 mm absteigend

	90040842	229,99	€
	90040843	429,99	€




Pforte, Unterbogen **B**
1.000 x 840 mm, 8 Latten, 840-740 mm
absteigend, inkl. Standard-Schlossfräsung,
ohne Beschlag-Set (separat erhältlich)

	90040848	DIN links	329,99	€
	90041848	DIN rechts	329,99	€
	90040849	DIN links	529,99	€
	90041849	DIN rechts	529,99	€



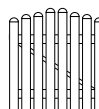
Doppeltor, Unterbogen **B**
3.340 x 840 mm (je Flügel 1.640 x 840 mm), pro Flügel 13
Latten, 840-740 mm absteigend, inkl. Standard-Schlossfräsung,
ohne Beschlag-Set (separat erhältlich)

	90040854	DIN links	599,99	€
	90041854	DIN rechts	599,99	€
	90040855	DIN links	999,99	€
	90041855	DIN rechts	999,99	€




Zaunelement, Oberbogen **B**
1.800 x 840 mm, 13 Latten,
840-940 mm aufsteigend

	90040844	229,99	€
	90040845	429,99	€



Pforte, Oberbogen **B**
1.000 x 940 mm, 8 Latten, 840-940 mm
aufsteigend, inkl. Standard-Schlossfräsung,
ohne Beschlag-Set (separat erhältlich)

	90040850	DIN links	329,99	€
	90041850	DIN rechts	329,99	€
	90040851	DIN links	529,99	€
	90041851	DIN rechts	529,99	€



Doppeltor, Oberbogen **B**
3.340 x 940 mm (je Flügel 1.640 x 940 mm), pro Flügel 13
Latten, 840-940 mm aufsteigend, inkl. Standard-Schlossfräsung,
ohne Beschlag-Set (separat erhältlich)

	90040856	DIN links	599,99	€
	90041856	DIN rechts	599,99	€
	90040857	DIN links	999,99	€
	90041857	DIN rechts	999,99	€


Alle Maße sind ca. Angaben



13 Zaunlatten pro Zaunfeld. Lattenabstand: 45 mm, Zaunlatten: 25 x 85 mm, Riegel: 35 x 80 mm mit 20 x 40 mm Alukern verstärkt. Rahmen bei Pforten und Doppeltoren mit 40 x 40 mm Alukern verstärkt. Maßberechnung: Bei Verwendung der Befestigungssets pro Elementseite 15 mm für die Halter einrechnen. Bei den Pforten und Doppeltoren für die Bänder 25 mm und für den Toranschlag (Griffseite) 20 mm einrechnen.

B = Auftragsbezogene Fertigung – nicht ständig ab Lager verfügbar. Bitte beachten Sie in der Regel eine Lieferzeit von ca. 4–6 Wochen.

JODA EXKLUSIV – PVC VORGARTENZAUN ZUBEHÖR



KUNSTSTOFF-PFOSTEN

Vierkantpfosten, Kunststoff zum Einbetonieren

100 x 100 mm, 950 mm lang, inkl. 1.500 mm Stahlkern

□	90040880	79,99	€
■	90040885	B 99,99	€

Vierkantpfosten, Kunststoff zum Aufschrauben

100 x 100 mm, 950 mm lang, inkl. 950 mm Stahlkern


□	90041880	79,99	€
■	90041885	B 99,99	€

Pfostenschuh, Stahl zum Aufdübeln, für Vierkantpfosten, Stahl

■	90040349	29,99	€
---	----------	-------	---



KUNSTSTOFF-PFOSTENKAPPEN



Pfostenkappe Flach

100 x 100 mm, für Vierkantpfosten

□	90040399	6,99	€
■	90040490	B 7,99	€
■	*90040493	B 17,99	€



Pfostenkappe Pyramide

100 x 100 mm, für Vierkantpfosten

□	90040324	6,99	€
■	90040481	B 7,99	€
■	*90040491	B 17,99	€



Pfostenkappe Halbrund


100 x 100 mm, für Vierkantpfosten

□	90040327	6,99	€
■	90040482	B 7,99	€
■	*90040492	B 17,99	€



Kunststoffkleber, zur Befestigung der Pfostenkappen

200 g	90040350	14,99	€
-------	----------	-------	---



Befestigungsset, für Zaunelemente, 4 Halter, inkl. Kleinmaterial

□	90040347	24,99	€
■	90040387	B 34,99	€
■	*90040471	B 69,99	€




Spezial-Kunststoffreiniger, für die optimale Zaunpflege

500 ml	90040351	19,99	€
--------	----------	-------	---

Produktabbildungen ähnlich

BESCHLAG-SETS FÜR PFORTEN & DOPPELTÖRE

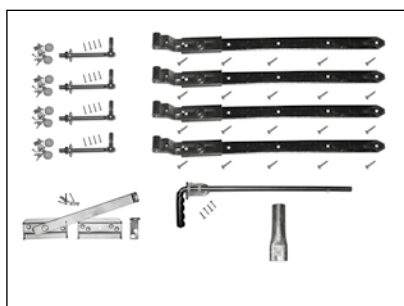
Die **Beschlag-Sets** sorgen dafür, dass die Pforten und Doppeltore der Vorgartenzaun-Serie **Joda Exklusiv** besonders robust und stabil sind. **Verstellbare Bänder** gewährleisten deren optimale Funktion. Die enthaltene Drückergarnitur mit Profilylinder-Schloss (PZ) sowie das **verstellbare Schließblech** garantieren jederzeit ein sauberes und sicheres Schließen.



Beschlag-Set für Pforten:

1 Drückergarnitur titangrau mit Dorn, 2 Rosetten titangrau, 1 verstellb. Schließblech, 1 PZ-Schloss, 1 Zylinderschloss mit Schlüsseln, 2 Kloben, 2 Bänder 500 mm, inkl. Kleinmaterial

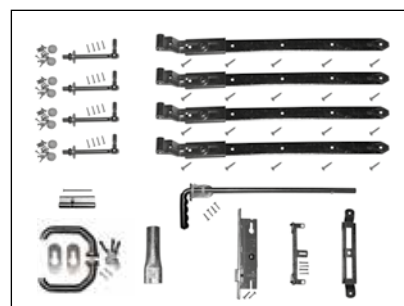
□	90040496	249,99	€
---	----------	--------	---



Beschlag-Set für Doppeltore:

1 Doppeltorüberwurf titangrau, 4 Kloben, 4 Bänder 700 mm, 1 Bodenfeststeller mit Hülse, inkl. Kleinmaterial
Hinweis für dieses Set: keine Standard-Schlossfräsung bei den Doppeltoren

□	90040365	549,99	€
---	----------	--------	---



Beschlag-Set für Doppeltore:

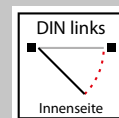
1 Drückergarnitur titangrau mit Dorn, 2 Rosetten titangrau, 1 verstellb. Schließblech, 1 PZ-Schloss, 1 Zylinderschloss mit Schlüsseln, 4 Kloben, 4 Bänder 700 mm, 1 Bodenfeststeller mit Hülse, inkl. Kleinmaterial

□	90040497	549,99	€
---	----------	--------	---

WICHTIG: WIE SOLL SICH DAS DOPPELTOR ÖFFNEN?

Bitte geben Sie bei Doppeltoren unbedingt immer mit an, welcher Flügel zuerst geöffnet werden soll, dies ist der sogenannte „Gehflügel“. Der Flügel, der als zweites geöffnet werden soll, wird als „Standflügel“ bezeichnet. Das Schloss befindet sich stets am „Gehflügel“.

Hinweis: Unsere Pforten und Doppeltore öffnen grundsätzlich nach innen.



Die Anschlagseiten:
Bestimmen Sie den „Gehflügel“!

* Foliierte Dekore mit Holzmaserung (mahagoni, golden oak, monument oak, irish oak, anteak, winchester)





VORGARTENZÄUNE-TYPENÜBERSICHT





SCHÖNE RAHMEN FÜR IHREN VORGARTEN

Vor dem Haus trifft Öffentlichkeit auf Privatsphäre und die Zäune werden als „Visitenkarte“ zum wesentlichen Element der Gestaltung. Damit alles „stimmig“ wird, fertigt Joda® z. B. für eine optimale Formbeständigkeit Pforten und Doppeltore mit hochwertigem Leimholz*, nutzt mit Liebe zum Detail natürlich starkes Holz aus nachhaltig bewirtschafteten Wäldern!





Entdecken Sie eine Kollektion natürlicher und repräsentativer „Grenzgänger“







* gilt für die meisten Riegel und die Diagonal-Hölzer. Typ „Friesland“ erhalten Sie mit Vollholzriegeln.


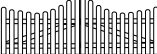




FRIESLAND	Doppeltor	Pforte	mit Unterbogen	Pforte
Diesen Zaun finden Sie auf Seite 126				
Maße (B x H/cm)	180 x 80	300 x 80	100 x 80	180 x 80/70
Nadelholz KDI	83071081	83071087	83071085	83071083
Lärche	83073100	83073101	83073102	83073103
Fichte KDI braun	83001310	83001312	83001311	-
Fichte granit	84071913	84071915	84071914	-

HOLSTEINZAUN 68	Doppeltor	Pforte	Doppeltor	Pforte
Diesen Zaun finden Sie auf Seite 127				
Maße (B x H/cm)	200 x 100	300 x 100	100 x 100	200 x 80
Nadelholz KDI	83070416	83070445	83070430	83070411
Lärche	83070418	83070447	83070432	83070413

HOLSTEINZAUN 68	Doppeltor	Pforte	HOLSTEINZAUN 95	Doppeltor	Pforte
Diesen Zaun finden Sie auf Seite 127			Diesen Zaun finden Sie auf Seite 128		
Maße (B x H/cm)	200 x 60	300 x 60	100 x 60	200 x 60	300 x 60
Nadelholz KDI	83070406	83070435	83070420	83070456	83070485

HOLSTEINZAUN 95	Doppeltor	Pforte	Doppeltor	Pforte
Diesen Zaun finden Sie auf Seite 128				
Maße (B x H/cm)	200 x 100	300 x 100	100 x 100	200 x 80
Nadelholz KDI	83070468	83070495	83070480	83070461
Lärche	83070469	83070498	83070483	83070467
Fichte gauweiß	-	-	-	83023401
Fichte grau	-	-	-	83070064

EIDERZAUN	m. Unterbogen	Doppeltor	Pforte	m. Unterbogen	Doppeltor	Pforte
Diesen Zaun finden Sie auf Seite 130						
Maße (B x H/cm)	200 x 90/80	300 x 90/100	100 x 90/100	200 x 80/70	300 x 80/90	100 x 80/90
Nadelholz KDI	83070544	83070565	83070555	83070541	83070560	83070550
Lärche	83070549	83070568	83070558	83070547	83070566	83070556

EIDERZAUN PREMIUM	mit Unterbogen	Doppeltor	Pforte	HOLSTEINZAUN PREMIUM	Doppeltor	Pforte
Diese Zäune finden Sie auf Seite 131						
Maße (B x H/cm)	180 x 80/65	300 x 80/105	100 x 80/105	180 x 80	300 x 80	100 x 80
Lärche	83070570	83070571	83070572	83070459	83070499	83070484

FÖRDEZAUN

Diesen Zaun finden Sie auf Seite 132



Maße (B x H/cm) 180 x 80

Lärche

83071792

Doppeltor



Maße (B x H/cm) 300 x 80

83070102

Pforte



Maße (B x H/cm) 100 x 80

83071812

GRANADA

Diese Zäune finden Sie auf Seite 133'



Maße (B x H/cm) 190 x 80

Sibirische Lärche

83072035

Pforte



Maße (B x H/cm) 100 x 80

83072056

BALLUM

Diesen Zaun finden Sie auf Seite 134



Maße (B x H/cm) 200 x 90/70 cm

Fichte weiß

84071916

Pforte



Maße (B x H/cm) 100 x 78/90/78 cm

84071917

WAIMEA

Diesen Zaun finden Sie auf Seite 134



Maße (B x H/cm) 180 x 80

Fichte weiß

83001326

Pforte




Maße (B x H/cm) 100 x 80

83002326

LATTENZAUN

Diesen Zaun finden Sie auf Seite 135



Maße (B x H/cm) 200 x 100


Nadelholz KDI

83070719

Lärche

83070753

Doppeltor



Maße (B x H/cm) 300 x 100

83070728

Pforte



Maße (B x H/cm) 100 x 100

83070733



Maße (B x H/cm) 200 x 80

83070718



Maße (B x H/cm) 300 x 80

83070727



Maße (B x H/cm) 100 x 80

83070732

83070744

LATTENZAUN VARIO

Diesen Zaun finden Sie auf Seite 136



Maße (B x H/cm) 200 x 80

Lärche/Douglasie

83081234

Fichte grauweiß

83081354

USEDOM

Diesen Zaun finden Sie auf Seite 137



Maße (B x H/cm) 200 x 100/94

Nadelholz KDI

83070735

Nadelholz weiß

83070755

Doppeltor



Maße (B x H/cm) 300 x 100/94

83070736

83070756

Doppeltor



Maße (B x H/cm) 400 x 100/94

83110009

83070856

Pforte



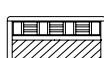
Maße (B x H/cm) 100 x 100/94

83070737

83070757

LINEA

Diesen Zaun finden Sie auf Seite 138



Maße (B x H/cm) 180 x 90

Fichte KDI

83071152

Fichte grauweiß

83081336

FAABORG II

Diesen Zaun finden Sie auf Seite 139



Maße (B x H/cm) 180 x 90

Sibirische Lärche*

83074608

LUGANO

Diesen Zaun finden Sie auf Seite 140



Maße (B x H/cm) 180 x 90 cm

Fichte KDI

83074195

Lärche/Douglasie

83074159

Fichte grauweiß

83081318

Fichte Pinie

83081303

Fichte granit

83081437

Fichte grau

83070014



Maße (B x H/cm) 90 x 90 cm

83074197

83074161

83081319

83081304

83081438

83070016



Maße (B x H/cm) 180 x 90 cm

83074196

83074160

83081324

83081309

83081439

83070015



Maße (B x H/cm) 90 x 90 cm

83074198

83074162

83081325

83081310

83081440

83070017

NORDERNEY

Diesen Zaun finden Sie auf Seite 142

	Doppeltor		Doppeltor	Pforte
Maße (B x H/cm)	180 x 90/80/95	300 x 90/80/120	400 x 90/80/120	100 x 90/80/90
Nadelholz KDI	83071040	83071035	83100008	83071050
Nadelholz weiß	83071055	83071030	-	83071045

AMMERLAND

Diesen Zaun finden Sie auf Seite 143

	Doppeltor	Doppeltor	Pforte
Maße (B x H/cm)	300 x 90/80/120	400 x 90/80/120	100 x 90/80/100
Nadelholz KDI	83071001	83100007	83071015
Nadelholz weiß	83071005	-	83071020

JÄGERZAUN 56

Diesen Zaun finden Sie auf Seite 144

	Scherenfeld	Doppeltor	Pforte	Scherenfeld	Doppeltor	Pforte
Maße (B x H/cm)	250 x 120	300 x 120	100 x 120	250 x 100	300 x 100	100 x 100
Kiefer KDI grün	83060126	83060063	83060093	83060125	83060061	83060091
Kiefer KDI braun	83060122	83060062	83060092	83060121	83060060	83060090

JÄGERZAUN 70

Diesen Zaun finden Sie auf Seite 145

	Scherenfeld	Doppeltor	Pforte	Scherenfeld	Doppeltor	Pforte
Maße (B x H/cm)	250 x 120	300 x 120	100 x 120	250 x 100	300 x 100	100 x 100
Kiefer KDI	84062203	84062211	84062207	84062202	84062210	84062206

JÄGERZAUN 70

Diesen Zaun finden Sie auf Seite 145

	Scherenfeld	Doppeltor	Pforte	Scherenfeld	Doppeltor	Pforte
Maße (B x H/cm)	250 x 80	300 x 80	100 x 80	250 x 60	300 x 60	100 x 60
Kiefer KDI	84062201	84062209	84062205	84062200	84062208	84062204

STAKETENZAUN 60

Diesen Zaun finden Sie auf Seite 146

		Doppeltor	Pforte		Doppeltor	Pforte
Maße (B x H/cm)	200 x 100	300 x 100	100 x 100	200 x 80	300 x 80	100 x 80
Kiefer KDI	83070031	83070150	83070270	83070021	83070140	83070260

STAKETENZAUN 60

Diesen Zaun finden Sie auf Seite 146

		Doppeltor	Pforte
Maße (B x H/cm)	200 x 60	300 x 60	100 x 60
Kiefer KDI	83070011	83070130	83070250

STAKETENZAUN 80

Diesen Zaun finden Sie auf Seite 147



Doppeltor

Pforte

Doppeltor

Pforte

Maße (B x H/cm)

200 x 100

300 x 100

100 x 100

200 x 80

300 x 80

100 x 80

Kiefer KDI

83070091

83070210

83070330

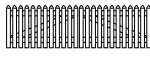

83070081

83070200

83070320

STAKETENZAUN 80

Diesen Zaun finden Sie auf Seite 147



Doppeltor

Pforte

m. Unterbogen

Doppeltor

Pforte
m. Oberbogen

Maße (B x H/cm)

200 x 60

300 x 60

100 x 60

200 x 80/70

300 x 80/90

100 x 80/90

Kiefer KDI

83070071

83070190

83070310

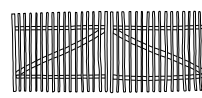
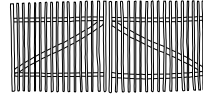
83070111

83070230

83070350

RUSTIK-ROLLZAUN HASELNUSS, ABSTAND STAKETEN 3 - 4 CM

Diesen Zaun finden Sie auf Seite 148



Doppeltor

Pforte

Doppeltor

Pforte

Maße (B x H/cm)

500 x 150

300 x 150

100 x 150

500 x 120

300 x 120

100 x 120

Haselnuss

84062269

84062256

84062252

84062268

84062255

84062251

Doppeltor

Pforte

Doppeltor

Pforte

Maße (B x H/cm)

500 x 90

300 x 90

100 x 90

500 x 50

300 x 50

100 x 50

Haselnuss

84062267

84062254

84062250



84062266

84062253

84062249

RUSTIK-ROLLZAUN HASELNUSS, ABSTAND STAKETEN 7 - 8 CM

Diesen Zaun finden Sie auf Seite 149



Doppeltor

Pforte

Doppeltor

Pforte

Maße (B x H/cm)

500 x 150

300 x 150

100 x 150

1000 x 120

300 x 120

100 x 120

Haselnuss

84062273

84062264

84062260

84062272

84062263

84062259

Doppeltor

Pforte

Doppeltor

Pforte

Maße (B x H/cm)

1000 x 90

300 x 90

100 x 90

1000 x 50

300 x 50

100 x 50

Haselnuss

84062271

84062262

84062258

84062270

84062261

84062257



Maße (B x H/cm)

500 x 90







500 x 120




Haselnuss granit

83000027


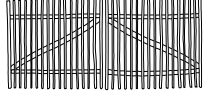




83000028

RUSTIK-ROLLZAUN ROBINIE, ABSTAND STAKETEN 7 - 8 CM




	Doppeltor		Pforte		Doppeltor		Pforte	
Diesen Zaun finden Sie auf Seite 150								
Maße (B x H/cm)	500 x 150	300 x 150	100 x 150	500 x 120	300 x 120	100 x 120		
Robinie	84006051	84006057	84006054	84006050	84006056	84006053		

	Doppeltor		Pforte	
				
Maße (B x H/cm)	500 x 90	300 x 90	100 x 90	
Robinie	84006049	84006055	84006052	


RUSTIK-ROLLZAUN ROBINIE, ABSTAND STAKETEN 3 - 4 CM

	Doppeltor		Pforte		Doppeltor		Pforte	
Diesen Zaun finden Sie auf Seite 150								
Maße (B x H/cm)	500 x 150	300 x 150	100 x 150	500 x 120	300 x 120	100 x 120		
Robinie	84006042	84006048	84006045	84006041	84006047	84006044		

ALTMARK

	Doppeltor		Pforte	
Diesen Zaun finden Sie auf Seite 151				
Maße (B x H/cm)	180 x 80	300 x 80	100 x 80	
Haselnuss	84072729	84072731	84072730	

PONDEROSA

Diesen Zaun finden Sie auf Seite 155	
Maße (B x H/cm)	180 x 80
Kiefer KDI	84006020
Lärche gehobelt	84006021
Kiefer KDI Braun	83001309









ONLINE-ZAUN KONFIGURATOR







<https://www.joda.de/zaunkonfigurator/>







BONANZA-ZAUN SÄGERAU

	Doppeltor	Pforte	Doppeltor	Pforte	Doppeltor	Pforte
Diesen Zaun finden Sie auf Seite 152						
Maße (B x H/cm)	300 x 100	100 x 100	300 x 80	100 x 80	300 x 60	100 x 60
Kiefer KDI	83030160	83030130	83030150	83030120	83030140	83030110
Lärche	83030240	83030225	83030235	83030220	83030230	83030215
Kiefer KDI braun	83001321	83001318	83001322	83001319	83001323	83001320




BONANZA-ZAUN BEIDSEITIG GEHOBELT

	Doppeltor	Pforte	Doppeltor	Pforte	Doppeltor	Pforte
Diesen Zaun finden Sie auf Seite 154						
Maße (B x H/cm)	300 x 100	100 x 100	300 x 80	100 x 80	300 x 60	100 x 60
Kiefer KDI	83030180	83030185	83030181	83030184	83030280	83030183
Lärche	83030243	83030227	83030237	83030223	83030233	83030217

BONANZA-ZAUN BRETTER BEIDSEITIG GEHOBELT

	Höhe 16 - 20 cm	Höhe 16 - 20 cm	Höhe 21 - 26 cm	Höhe 21 - 26 cm
				
Maße (B x H/cm)	L = 250 – Stärke 2,4	L = 300 – Stärke 2,4	L = 400 – Stärke 2,6	L = 500 – Stärke 2,6
Kiefer KDI	–	–	83030061	83030062
Lärche	–	–	83030206	83030207
Robinie	82020868	82020870	–	–




BONANZA-ZAUN BRETTER SÄGERAU

	Höhe 18 - 23 cm	Höhe 18 - 23 cm	Höhe 21 - 26 cm
			
Maße (B x H/cm)	L = 250 – Stärke 2,4	L = 400 – Stärke 2,4	L = 500 – Stärke 2,4
Kiefer KDI	83030011	83030012	83030013
Lärche	–	83030201	83030202
Kiefer KDI braun	–	83001314	83001315
	Höhe 21 - 26 cm	Höhe 21 - 26 cm	Höhe 21 - 26 cm
Maße (B x H/cm)	L = 250 – Stärke 3,0	L = 250 – Stärke 3,0	L = 250 – Stärke 3,0
Kiefer KDI	–	83030031	83030032
Lärche	–	83030211	83030212
Kiefer KDI braun	–	83001316	83001317


Pflegeleicht dank streichfreier und abwaschbarer Oberfläche!



DENVER – WPC

	Zaun	Porte	Doppeltor
Diesen Zaun finden Sie auf der Seite 160			
Maße (B x H/cm)	180 x 80 cm	100 x 80 cm	300 x 80 cm
WPC anthrazit	84074700	84074710	84074720

BESCHLÄGE UND ZUBEHÖR



1

Einschlag-Bodenhülse, verzinkt (für Holzpfosten „leichter“ Zaunanlagen, nicht für Sichtschutzzäune). Lichte Weite: 71 x 71 bzw. 91 x 91 mm; 10,5 mm Schraubloch, Pfosteneinstand 150 mm, Gesamt-Längen ca. 750 mm/ 900 mm.



2

Pfostenträger U-Form, feuerverzinkt; nur für Pfosten niedriger Zäune! Ausführung: 60 x 4 mm; lichte Weiten: 71 mm, 91 mm, 100 mm, 121 mm; Löcher 10,5 mm, Steindolle ca. Ø 19 mm, 200 mm lang.




3

U-Pfostenlasche zum Aufdübeln, feuerverzinkt, für Zäune bis 1,50 m Höhe, sowie für leichte Pergolen. Material: 50 x 5 mm, je Seite 2 Löcher 10,5 mm; Grundplatte mit 2 Löchern 10,5 mm, lichte Weiten: 71 mm, 91 mm, 115 mm und 121 mm.



4

U-Pfostenlasche zum Aufdübeln mit Kreuzfuß, feuerverzinkt. Für Zäune und Pergolen mit erhöhten statischen Anforderungen. Lichte Weite: 121, 115, 91 und 71 mm; Material: 50 x 5 mm, je Seite 2 Löcher 10,5 mm; Grundplatte mit 8 Löchern 10,5 mm.



5

Pfostenanker H-Form, schwer feuerverzinkt. Für sicheren Halt Ihrer Vorgarten- und Sichtschutzzäune. Gesamthöhe 600 mm, Pfosteneinstand 300 mm, Material 60 x 5 mm; lichte Weiten: 71, 81, 91, 101, 115, 121, 135 und 141 mm.



6

Pfosten-Schraube Schraube mit einem extrem festen Sitz. **Für effektives Schrauben ohne Vorbohren** (z.B. an Einschlagbodenhülse), ca. 5 mal fester als DIN 571-Sechskantschrauben. Der spezielle Kern macht diese Schraube besonders biegsam (bis zu 40 Grad lässt sie sich biegen, bevor sie bricht). Eine dem Teflon ähnliche **Beschichtung erhöht die Lebenszeit** der Pfosten-Schraube und mindert die Einschraub-Reibung. Maße: 8 x 40 - 50 mm.

MATERIAL		Verzinkt	
Artikel		Art.-Nr.	€/Stck.
1 Einschlag-Bodenhülse, lichte Weite in mm			
71 x 71	Länge 750 mm	91040053-364	9,99
91 x 91	Länge 900 mm	91040052-220	11,99
2 Pfostenträger, lichte Weite in mm			
71	U-Form	91040025-150	7,99
91	U-Form	91040030-120	8,99
100	U-Form	91040040-100	9,99
121	U-Form	91040050-100	11,99
4 U-Pfostenlasche, lichte Weite in mm			
71	3 zum Aufdübeln	91040062-150	9,99
91	3 zum Aufdübeln	91040060-120	10,99
115	3 zum Aufdübeln	91040061-100	11,99
121	3 zum Aufdübeln	91040064-100	12,99
91	4 zum Aufdübeln, mit Kreuzfuß	91040065-100	12,99
115	4 zum Aufdübeln, mit Kreuzfuß	91040063-120	13,99
5 Pfostenanker, lichte Weite in mm			
71	H-Form, schwer	91040802-200	15,99
81	H-Form, schwer	91040804-200	16,99
91	H-Form, schwer	91040806-200	17,99
101	H-Form, schwer	91040808-200	18,99
115	H-Form, schwer	91040810-200	19,99
121	H-Form, schwer	91040812-160	20,99



7

Flechtzaunhalter oder L-Beschlag, rostfrei V₂A, weiß beschichtet oder verzinkt. Zur Befestigung von Zaunelementen am Pfosten, Maße: 30 x 30 x 2,5 mm, mit angeschweißter Holzschraube.



Hochwertige Joda® Sichtblenden sind werkseitig für diese Befestigungsart bereits vorbereitet. Einfachere Montage! **Achten Sie auf dieses Zeichen (siehe rechts)!**

Montage-Abfolge



verzinkte Muffe

Ersetzt den typischen L-Beschlag auf die feine Art: JodaFix®-Befestigungssystem. Viele Joda®Sichtzäune sind werkseitig inklusive Muffe für diese Befestigung vorbereitet.

JODAFIX®

- beidseitig edle Optik
- leichte Montage / Demontage
- rostfrei V2A



Anwendung:

1. JodaFix®Dorn leicht in Muffe eindrehen
2. Zaunfeld zwischen die Pfosten setzen
3. Dorn justieren, diagonale Endposition
4. Dorn mit Schrauben (5 x 30 mm V₂A) am Pfosten fixieren



8

Im Blister (ohne Gewindehülsen/Muffen)

JodaFix®Dorn aus Edelstahl



messingfarben

silberfarben


Rampa-Muffen



9


Als Zubehör für nicht vorgefertigte Zaun-Elemente erhältlich.

MATERIAL		Edelstahl silberfarben	Edelstahl messingfarben	galvanisch verzinkt			
Artikelbezeichnung		Art.-Nr.	€/Pak.	Art.-Nr.	€/Pak.	Art.-Nr.	€/Pak.
8 JodaFix®	4 Stck./Pak.	91051170-040	14,99	91051172-040	14,99	-	-
9 Muffen für JodaFix®	4 Stck./Pak.	-	-	-	-	91051163-040	6,99



10

Abdeckleiste, L-Profil
Stahlmetalllic (li.), Graphitgrau (re.)



11

Abdeckleiste, U-Profil
Stahlmetalllic (li.), Graphitgrau (re.)

Abdeckleiste für Sichtblenden, L-Profil

Variable Abdeckleiste für Sichtschutzelemente in 2 Farbausführungen erhältlich. Zum Aufschauben. Die Leiste dient dem konstruktiven Holzschutz sowie der optischen Abrundung der Elemente. Pro Zaun müssen 2 L-Profile verwendet werden, um in der Stärke variabel sein zu können.

Abdeckleiste für Sichtblenden, U-Profil


25 x 55 mm Abdeckleiste für Sichtschutzelemente in 2 Farbausführungen erhältlich. Zum Aufschauben. Die Leiste dient dem konstruktiven Holzschutz und der optischen Abrundung der Elemente.

MATERIAL		weiß beschichtet	Verzinkt	V2A			
Artikelbezeichnung		Art.-Nr.	€/Stck.	Art.-Nr.	€/Stck.	Art.-Nr.	€/Stck.
7 Flechtzaunhalter / L-Beschlag		91040102-100	2,99	91040100-100	1,79	91040101-100	2,79
Flechtzaunhalter-Schrauben 3,5 x 25 mm, 50 Stück/Paket		-	-	91040105-100	2,99	91040107-100	6,99

MATERIAL		Silberfarben	
Artikelbezeichnung		Art.-Nr.	€/Pak.
6 Pfosten-Schraube			
8 x 40 mm, 100 Stck./Pak.	mit Spezial-Stahlkern	91051130-000	49,99
8 x 50 mm, 100 Stck./Pak.	mit Spezial-Stahlkern	91051131-000	52,99
8 x 40 mm, 16 Stck./Pak.	mit Spezial-Stahlkern	91051132-000	11,99
8 x 50 mm, 16 Stck./Pak.	mit Spezial-Stahlkern	91051133-000	12,99

MATERIAL		Graphitgrau	Stahlmetalllic			
Artikelbezeichnung		Art.-Nr.	€/Stck.	Art.-Nr.	€/Stck.	
Abdeckleiste für Sichtblenden aus Stahlblech, Dimension x L / cm						
10	2,5 x 5,5 x 180	L-Profil	86011970-000	24,99	86011971-000	24,99
11	2,5 x 5,5 x 2,5 x 180	U-Profil	86011972-000	29,99	86011973-000	29,99


BESCHLAG-SORTIMENTE



Für: Doppeltore mit geradem Riegel
 Inhalt: 4 gerade Ladenbänder 16 x 700 mm, 4 Kloben, 1 Do.-Überwurf, 2 Bodenschieber, 1 Auflaufstütze mit abschraubbarem Erddorn, 1 Schraubensortiment. Passend z. B. für Doppeltor Usedom, Holsteinzaun etc.




Für: Doppeltore mit geradem Riegel
 Ausführung: „schwarz verzinkt“
 Inhalt: 4 gerade Ladenbänder 16 x 700 mm, 4 Kloben, 1 Do.-Überwurf, 2 Bodenschieber, 1 Auflaufstütze mit abschraubbarem Erddorn, 1 Schraubensortiment. Passend z. B. für Doppeltor Usedom, Holsteinzaun etc.



Für: Doppeltore mit gebogenem Riegel
 Inhalt: 2 gerade u. 2 verstellb. Bogenladenbänder 16 x 800 mm, 4 Kloben – verstellbar von 5-23 mm, 1 Do.-Überwurf, 2 Bodenschieber, 1 Auflaufstütze mit abschraubbarem Erddorn, 1 Schraubensortiment. Passend z. B. für Doppeltor Norderney etc.



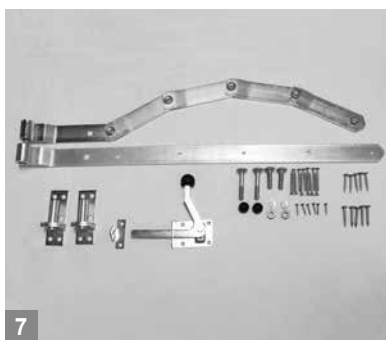
Für: Doppeltore mit gebogenem Riegel
 Ausführung: „schwarz verzinkt“
 Inhalt: 2 gerade u. 2 verstellb. Bogenladenbänder 16 x 800 mm, 4 Kloben – von 5 - 23 mm, 1 Do.-Überwurf, 2 Bodenschieber, 1 Auflaufstütze mit abschraubbarem Erddorn, 1 Schraubensortiment. Passend z. B. für Doppeltor Norderney etc.



Für: schwere Einzeltore und Pforten mit geradem Riegel
 Inhalt: 2 gerade Ladenbänder 16 x 600 mm, 2 Kloben, 1 Gartentorfaller, 1 Schraubensortiment. Passend z. B. für Pforten Usedom, Holsteinzaun, Staketenzaun etc.




Für: schwere Einzeltore und Pforten mit geradem Riegel
 Ausführung: „schwarz verzinkt“
 Inhalt: 2 gerade Ladenbänder 16 x 600 mm, 2 Kloben, 1 Gartentorfaller, 1 Schraubensortiment. Passend z. B. für Pforten Usedom, Holsteinzaun, Staketenzaun etc.



Für: Pforten mit gebogenem Riegel
 Inhalt: 1 gerades Ladenband gekröpft u. 1 verstellb. Bogenladenband 16 x 800 mm inkl. 2 Kloben, 1 Gartentorfaller, 1 Schraubensortiment.



Für: Pforten mit gebogenem Riegel
 Ausführung: „schwarz verzinkt“
 Inhalt: 1 gerades Ladenband gekröpft u. 1 verstellb. Bogenladenband 16 x 800 mm inkl. 2 Kloben, 1 Gartentorfaller, 1 Schraubensortiment.




Für: Bogen-Dichtzauntüren (auch für gerade Türen verwendbar)
 Inhalt: 2 Kreuzbänder/Mittelbänder mit Zierspitze, 2 Kloben, 1 „dänischer“ Türverschluss, 1 Schraubensortiment. Passend z. B. für Monegro, Sontegro.



ZAUNMONTAGE – ABER RICHTIG! EINBAUTIPPS FÜR TÜREN UND TORE

- Achten Sie auf das lichte Maß zwischen den Türpfosten. Es sollte stets größer sein als die Tür selbst. Bauen Sie genügend Spiel ein! So stellen Sie sicher, dass auch eine häufig benutzte Tür immer einwandfrei schließt (Quell- und Schwindverhalten von Holz). Halten Sie beim Ausmessen und Montieren des Tores einen Abstand von ca. 5 cm zum Boden ein.
 - Schwere und große Tore brauchen unter Umständen größer dimensionierte Pfosten. Es empfiehlt sich, die Pfosten auf in Fundamente eingelassene Anker zu setzen. Dieser erhöhte Aufwand wird die Lebensdauer sicher erhöhen.
 - Lassen Sie die Ladenbänder gleichmäßig überstehen. Das Tor senkt sich sonst beim Öffnen, wenn der Überstand am unteren Holm etwas geringer ist. Bei fehlender Bodenfreiheit schleift das Tor am Boden.
Profitipp: Montieren Sie größere, lange und schwere Flügel sogar etwas schräge – schlossseitig ca. 10 mm höher als auf der Anschlagseite.
- Nach ein paar Wochen sitzt Ihre Tür trotzdem wieder gerade zwischen den Pfosten, weil sich Zink- und Stanzreste in den Scharnieren dann abgeschliffen haben.
- Achtung: Bei der Montage von Doppeltoren ist es zur Reduzierung des Verzuges und des Absenkens der Flügel zwingend erforderlich, eine Bodenaufstütze, einen Bodenschieber und einen Doppeltorüberwurf zu installieren.
 - Welchen Öffnungswinkel wünschen Sie? Rückseitig am Torpfosten montierte Scharniere lassen die Torflügel um fast 180° öffnen. Auf der Innenseite montierte Scharniere erlauben einen Öffnungswinkel von knapp 90°.
 - Je einfacher der Verschluss, desto einfacher wird die exakte Montage. Bei niedrigen Türen und Toren verwenden Sie am besten eine Gartentorfalltür oder einen Doppeltorüberwurf.

SO BESTIMMEN SIE DIE GEWÜNSCHTE ANSCHLAGRICHTUNG:



10 11

Für: gerade Dichtzauntüren

Inhalt: 2 Ladenbänder, 2 Kloben, 1 „dänischer“ Türverschluss, 1 Schraubensortiment. **10.** Passend z. B. für Madras, Real etc. nicht passend für Mühlenhof. **11.** Passend z.B. für Ponderosa, Vitoria, Herrera, Huelva

MATERIAL Artikel	verzinkt		schwarz verzinkt	
	Art.-Nr.	€/Stck.	Art.-Nr.	€/Stck.
Beschlagsortimente, Anschlag links + rechts				
1 für geraden Riegel	für Doppeltore	91040792-000	169,99	–
2 für geraden Riegel	für Doppeltore	–	–	91040793-000 189,99
3 für gebogenen Riegel	für Doppeltore	91040795-000	279,99	–
4 für gebogenen Riegel	für Doppeltore	–	–	91040796-000 299,99
5 für geraden Riegel	für schwere Einzeltore/Pforten	91040790-000	59,99	–
6 für geraden Riegel	für schwere Einzeltore/Pforten	–	–	91040791-000 79,99
7 für gebogenen Riegel	für schwere Einzeltore/Pforten	91040794-000	129,99	–
8 für gebogenen Riegel	für schwere Einzeltore/Pforten	–	–	91040797-000 149,99
9 für Bogen-Dichtzauntüren	für Dichtzauntüren	91040017-000	79,99	–
10 für gerade Dichtzauntüren	für Dichtzauntüren	91040015-000	89,99	–
11 für Bohlenzauntüren mit geradem Riegel		91040016-000	89,99	–


Hinweis: Abbildungen zeigen Formbeispiele! Die Ausführung der Ware kann abweichen.

EINZELBESCHLÄGE



1

Abb.: **Gartentorfall**, verzinkt
Bestandteil der Beschlagsätze für Pforten
und Einzeltore, auch einzeln in verzinkter
Ausführung lieferbar.



2

Abb.: **Gartentorverschluss**, verzinkt
Für Innen- u. Außenbetätigung, Griffringe
sind drehbar und durch einen Vierkantstift
verbunden. Rosettendurchmesser
60 mm, Stiftlänge 77 mm, links und rechts
verwendbar.



3

Abb.: **Doppeltorüberwurf**



4

Abb.: **Schubriegel mit Schlaufe**

Doppeltorüberwurf, verzinkt und Schub-
riegel mit Schlaufe
Links oder rechts verwendbar. Bestandteil
der Beschlagsätze für Doppeltore, auch
einzeln in verzinkter Ausführung lieferbar.



5

Abb.: **Bodenschieber**, verzinkt
Schubstange inkl. 2 Führungswinkeln,
Bestandteil der Beschlagsätze für Doppeltore,
auch einzeln zu erhalten. Bequemes
Feststellen eines Torflügels durch 500 mm
langen Schieber.



6

Abb.: **Auflaufstütze** mit Erddorn, verzinkt
Stütze verhindert „Senken“ des Tores und
gibt Arretierung für Bodenschieber. Dort
einsetzbar, wo keine Betonfundamentie-
rung möglich ist.



7

Abb.: **Auflaufstütze** mit Mauerkrallen,
verzinkt Bestandteil der Beschlagsätze
für Doppeltore, auch einzeln zu erhalten.
Stütze verhindert „Senken“ des Tores und
gibt Arretierung für Bodenschieber.



8

Abb.: **PZ-Einsteckschloss** und **Anschlag**,
verzinkt Rechts und links verwendbar
durch umlegbare Schlossfalle. Einsetzbar
in Toren oder Pforten mit Schlosskasten*
oder zum Selbsteinbau.

9

10

Abb.: **Stützrolle mit Teleskoprohr**
Stützrolle zur Befestigung an schweren
Zauntoren, mit Teleskop-Federung, verz.,
Federkraft 30 kg, Federweg 70 mm, Rad Ø
100 mm, Gesamtlänge 40 cm.

11

Abb.: **Stützrolle einfach**
Stützrolle Ø 80 mm aus Vollgummi, zur Be-
festigung an schweren Zauntoren, verzinkt,
44,5 mm Laufbreite, bis 50 kg Belastung.

* Hinweis: Unsere Joda®Toranlagen erhalten Sie ohne Schlossfräsung.

Hinweis: Abbildungen zeigen Formbeispiele! Die Ausführungen der Ware kann abweichen.



Doppeltor „Holsteinzaun 95“ aus Nadelholz, grün kesseldruckimprägniert, mit Beschlagsortiment (Nr. 1)



12

Abb.: **Joda®Pflegeöl-Spray**, 750 ml Paraffin-Öl, schützt vor Witterungseinflüssen! Die Nachbehandlung für Weidenzäune wird von Joda® empfohlen. Benötigte Menge für ein Element 180 x 180 cm: ca. 0,3–0,4 l



VERZINKEN – KAMPF DEM ROST!

Um Metallbauteile lange vor Korrosion zu schützen, werden sie verzinkt. Bei der sogen. „galvanischen Verzinkung“ werden alle Stahlteile in einer Zink-Salz-Lösung elektrolytisch beschichtet. Standard: Dabei lagern sich feine Kristalle auf dem Metall ab. Diese bilden quasi einen Schutzschild gegen den Rost.

Pflegehinweis – bitte beachten:

„Für die Herstellung unserer Zäune verwenden wir ungeschälte, sortierte Weidenruten aus nachhaltigem Anbau. Die Weidenzäune sind handgeflochten, daher kann es zu Unregelmäßigkeiten im Geflecht kommen. Alle Weidenzäune sind vom Werk aus Öl- und Fungizid behandelt worden. Weide ist ein Naturprodukt, welches mit der Zeit eine natürliche silbrig graue Patina bekommt. Den Schutz gegen Witterungseinflüsse bildet bei der Weidenrute die Rindenschicht. Während des Jahres kann eine

natürliche Austrocknung auftreten, die die Haltbarkeit reduziert.

Um die Haltbarkeit zu verlängern, empfehlen wir 1 bis 2 Mal im Jahr eine Nachbehandlung mit Joda Paraffin Öl.

Achtung: Farbunterschiede, die an einzelnen Zaunflechten auftreten können, werden mit der Zeit durch das Sonnenlicht ausgeglichen und stellen daher keinen Reklamationsgrund dar.“

MATERIAL		verzinkt	–		
Artikel		Art.-Nr.	€/Stck.	€/l	
1	Gartentorfall	80 x 100 mm	40001032-000	15,99	–
2	Gartentorverschluss		91040072-000	18,99	–
3	Doppeltorüberwurf		91040080-000	24,99	–
4	Schubriegel mit Schlaufe	120 mm	91040460-000	9,99	–
5	Bodenschieber	16 mm	91040090-000	21,99	–
6	Auflaufstütze	mit Erddorn	91040092-000	69,99	–
7	Auflaufstütze	für Doppeltor mit Mauerkralle	91040094-000	29,99	–
8	PZ-Einsteckschloss	mit umlegbarer Falle	99013758-000	54,99	–
9	Anschlag (Schließblech)	für Tore mit Einsteckschloss	99013760-000	9,99	–
10	Stützrolle	mit Teleskoprohr	91040093-000	99,99	–
11	Stützrolle	einfach	91040095-000	34,99	–
12	Joda®Pflegeöl-Spray	zur Nachbehandlung von Weidenzäunen, 750 ml	83074105-030	24,99	33,32

HOLZ
HOLZ
HOLZ

JODA[®]
color

HOLZ.GESTALTEN.PFLEGEN.RENOVIEREN.

HOLZ



Joda[®]color Wetterschutzöl
lasierend



Joda[®]color Terrassenöl
lasierend



Joda[®]color Nordische Deckfarbe
deckend



Joda[®]color Imprägniergrund
transparent
schützt vor Pilzen + Bläue



Joda[®]color Sperrgrund
schützt vor durchschlagenden
Inhaltsstoffen



Joda[®]color Holzöl-Entferner / Intensivreiniger
entfernt Lasuren und Öle



Joda[®]color Reiniger / Entgrauer / Aufheller für Holz
entgraut



Joda[®]color Deckfarben-Entferner für Holz
entfernt Deckfarbenstriche

JODA[®] COLOR – DIE ZWEITE HAUT FÜR IHR HOLZ

Damit Sie lange Freude an Ihrem Holz im Garten haben, bieten wir das richtige Produkt für Ihr Projekt an. Oben stehend eine Schnellübersicht der Produkte und ihrer Eigenschaften.

Ausführliche Informationen zum Thema Schutz, Pflege und Renovierung von Holz im Außenbereich finden Sie in unserem Joda[®]color Produktfinder!




SCHUTZ, PFLEGE UND RENOVIERUNG VON HOLZ IM AUSSENBEREICH

Hölzer sind vielfältigen Witterungseinflüssen ausgesetzt: Sonne, Regen, Wind und Temperaturschwankungen. Um das schöne Aussehen zu erhalten, brauchen die Hölzer Pflege.


MIT JODA[®] COLOR VERGRAUUNG VORBEUGEN

Bewitterung lässt das Holz bereits nach kurzer Zeit vergrauen – eine sogenannte graue Patina entsteht. Um diesem Prozess entgegenzuwirken, sollte man das Holz umgehend mit Joda[®]color schützen.


HOLZ



Pflegen und gestalten mit Joda® color **Wetterschutzöl** (Seite 180)



Terrassen pflegen mit Joda® color **Terrassenöl** (Seite 181)



Farbig gestalten mit Joda® color **Nordische Deckfarbe** (Seite 181)



Sperrgrund – schützt vor durchschlagenden Inhaltsstoffen (Seite 182)



Lasuren entfernen mit Joda®color **Intensivreiniger**



Deckanstriche entfernen mit Joda®color **Intensivreiniger** (Seite 183)



Vergrautes Holzelement wieder auffrischen mit Joda®color **Reiniger** (Seite 183)

MIT JODA® COLOR IMPRÄGNIERGRUND TRANSPARENT BLÄUE UND SCHIMMEL VORBEUGEN

Bläue ist lediglich ein optischer Störfaktor – es greift das Holz nicht an, kann aber Fäulnis begünstigen, indem es die Wasseraufnahme verbessert. Fäulnis zerstört die Struktur des Holzes und lässt es nach und nach verrotten.

MIT JODA® COLOR EIN DURCHSCHLAGEN DER HOLZINHALTSSTOFFE VERHINDERN

Im Holz sind, je nach Art, verschiedene Inhaltsstoffe enthalten, die durch Bewitterung austreten können. Bei stark gefärbten Hölzern wie z. B. Bangkirai sind Verunreinigungen an Pflasterflächen etc. möglich, daher sollte Regenwasser nach Möglichkeit abgeführt werden. Des Weiteren empfehlen wir, bei hellen, deckenden Anstrichen Joda®color Imprägniergrund transparent sowie Joda®color Sperrgrund aufzutragen, um ein Durchschlagen der Inhaltsstoffe in die helle Farbe zu verhindern.

TIPP: Ein gestrichener Zaun sollte regelmäßig gepflegt werden. Zur Reinigung und Pflege der Farbflächen verwenden Sie am besten milde Haushaltsreiniger. Frischen Sie die Farbbehandlungen bei Bedarf auf. So begleitet Sie Ihr Zaun auf Dauer durchs Leben.



Joda®color **Wetterschutzöl** für lasierende Farbanstriche im Außenbereich

JODA®COLOR WETTERSCHUTZÖL

Schützt dekorativ die Oberflächen von Laubholz (Hartholz) und Nadelholz (Weichholz) im Außenbereich, die lasierend behandelt werden sollen, vor Witterungseinflüssen (Sonne, Regen) durch Verwendung UV-stabiler, hochlichtechter Pigmente. Das Joda®color Wetterschutzöl auf Basis einer Öl-Wasser-Emulsion ist außerdem hochtransparent, betont die Struktur und Maserung, blättert nicht ab, ist wetterbeständig, wasserabweisend, geruchsschwach (nach der Trocknung geruchlos) und feuchtigkeitsregulierend. Aufbringmenge: ca. 120 - 160 ml/m² bei zwei Behandlungen, je nach Saugfähigkeit des Untergrundes.
Erhältlich in: 0,75 l und 2,5 l

Joda®color Wetterschutzöl

Artikel	Gebinde	Art.-Nr.	€/Ltr.	€/Stck.	Gebinde	Art.-Nr.	€/Ltr.	€/Stck.
UV-Natur transparent		92024210-006	50,65	37,99		92024212-004	30,00	74,99
Eiche hell (ähnl. RAL 8001)		92024320-006	50,65	37,99		92024322-004	30,00	74,99
Lärche/Sib. Lärche (ähnl. RAL 2000)		92024310-006	50,65	37,99		92024312-004	30,00	74,99
Kiefer (ähnl. RAL 1007)		92024220-006	50,65	37,99		92024222-004	30,00	74,99
Pinie (ähnl. RAL 1028)		92024230-006	50,65	37,99		92024232-004	30,00	74,99
Bangkirai (ähnl. RAL 8002)		92024240-006	50,65	37,99		92024242-004	30,00	74,99
Walnuss (ähnl. RAL 8028)	0,75 l	92024250-006	50,65	37,99	2,5 l	92024252-004	30,00	74,99
Grauweiß (ähnl. RAL 9002)		92024260-006	50,65	37,99		92024262-004	30,00	74,99
Grau (ähnl. RAL 7040)		92024300-006	50,65	37,99		92024302-004	30,00	74,99
Sand (ähnl. RAL 1011)		92024330-006	50,65	37,99		92024332-004	30,00	74,99
Granit (ähnl. RAL 7043)		92024280-006	50,65	37,99		92024282-004	30,00	74,99
Platin (ähnl. RAL 7024)		92024290-006	50,65	37,99		92024292-004	30,00	74,99



Joda®color **Terrassenöl** schützt dekorativ die Oberflächen von Holzterrassen im Außenbereich.



Joda®color **Terrassenflächenstreicher**
ausführliche Informationen (Seite 26).



HOLZ



Joda@color Nordische Deckfarbe für deckende Farbanstriche im Außenbereich

JODA® COLOR NORDISCHE DECKFARBE

Schützt dekorativ die Oberflächen von Laubholz (Hartholz) und Nadelholz (Weichholz) im Außenbereich, die deckend behandelt werden sollen, vor Witterungseinflüssen (Sonne, Regen). Auch auf mineralischen Untergründen (Beton-, Gasbeton- und Putzflächen) sowie auf Zinkblech und verzinktem Stahl anwendbar. Die wasserbasierte Joda®color Nordische Deckfarbe ist seidenglänzend, deckend, wetterbeständig (nach der Trocknung wasserabweisend), hat einen milden Geruch (nach der Trocknung geruchlos), ist elastisch und feuchtigkeitsregulierend. Aufbringmenge: Bei 2 Anstrichen ca. 160 ml/m² auf gehobeltem Holz oder glatten Untergründen. Bei stark saugenden Untergründen (z. B. Hirnholz) kann ein zusätzlicher Arbeitsgang erforderlich werden.

Erhältlich in: 0,75 l und 2,5 l

Joda®color Nordische Deckfarbe

Artikel	Gebinde	Art.-Nr.	€/Ltr.	€/Stck.	Gebinde	Art.-Nr.	€/Ltr.	€/Stck.
Reinweiß (ähnl. RAL 9010)	0,75 l	92024610-006	53,32	39,99	2,5 l	92024612-004	36,00	89,99
Elfenbein (ähnl. RAL 1014)		92024620-006	53,32	39,99		92024622-004	36,00	89,99
Anthrazit (ähnl. RAL 7016)		92024630-006	53,32	39,99		92024632-004	36,00	89,99
Schwedenrot (ähnl. RAL 3011)		92024640-006	53,32	39,99		92024642-004	36,00	89,99
Moosgrün (ähnl. RAL 6005)		92024650-006	53,32	39,99		92024652-004	36,00	89,99
Grau (ähnl. RAL 7040)		92024660-006	53,32	39,99		92024662-004	36,00	89,99
Gelb (ähnl. RAL 1023)		92024670-006	53,32	39,99		92024672-004	36,00	89,99

JODA® COLOR TERRASSENÖL

Schützt dekorativ die Oberflächen von Holzterrassen im Außenbereich, die lasierend behandelt werden sollen, vor Witterungseinflüssen (Sonne, Regen) durch Verwendung UV-stabiler, hochlichtechter Pigmente. Das lösemittelbasierte Joda®color Terrassenöl ist außerdem hochtransparent, betont die Struktur und Maserung, blättert nicht ab, ist wetterbeständig, wasserabweisend, geruchsschwach (nach der Trocknung geruchlos) und feuchtigkeitsregulierend. Aufbringmenge: ca. 120 - 160 ml/m² in 2 Arbeitsgängen.

Erhältlich in: 2,5 l

Joda®color Terrassenöl

Artikel	Gebinde	Art.-Nr.	€/Ltr.	€/Stck.
UV-Natur transparent	2,5 l	92024142-004	30,00	74,99
Lärche/Sib. Lärche (ähnl. RAL 2000)		92024112-004	30,00	74,99
Bangkirai (ähnl. RAL 8002)		92024122-004	30,00	74,99
Salzgrün		92024132-004	30,00	74,99

Artikel	Art.-Nr.	€/Stck.
Joda®color Terrassenflächenstreicher		
150 mm vollsynthetisch, mit Stielhalter	92024800-000	29,99

HOLZ



Schutz gegen Bläue und Fäulnis



Gegen das Durchschlagen von Holzinhaltstoffen

JODA® COLOR IMPRÄGNIERGRUND TRANSPARENT*

Schutz gegen Bläue und Schimmel für Nadelhölzer, welche nachfolgend mit Lasuren, Farben oder Lacken dekorativ endbehandelt werden sollen. Für den Außenbereich ohne Erdkontakt. Verbessert die Haltbarkeit und Haftung darauffolgender Anstriche, vor allem bei stark saugfähigen Untergründen sowie Untergründen mit unterschiedlicher Saugfähigkeit. Der wasserbasierte Joda®color Imprägniergrund transparent ist außerdem schnell trocknend, geruchsarm (nach Trocknung geruchlos), hat eine geringe Faseraufrichtung und ist leicht schleifbar. Aufbringmenge: ca. 120 - 140 ml/m² bei zwei Behandlungen.

Erhältlich in: 0,75 l und 2,5 l

Joda®color Imprägniergrund transparent

Artikel	Gebinde	Art.-Nr.	€/Ltr.	€/Stck.	Gebinde	Art.-Nr.	€/Ltr.	€/Stck.
transparent	0,75 l	92024510-006	39,99	29,99	2,5 l	92024512-004	23,20	57,99

JODA® COLOR SPERRGRUND

Schutz gegen das Durchschlagen anstrichverfärbender Holzinhaltstoffe für Laub- und Nadelhölzer, welche nachfolgend helle, dekorative Deckanstriche wie z. B. Joda®color Nordische Deckfarbe Reinweiß oder Elfenbein erhalten sollen.

Für den Außenbereich. Der wasserbasierte Joda®color Sperrgrund ist außerdem seidenmatt, hat eine hohe Deckkraft, ist wetterbeständig (Sonne, Regen), hat einen milden Geruch (nach der Trocknung geruchlos), ist elastisch und feuchtigkeitsregulierend. Aufbringmenge: 2–3 Anstriche (ca. 160 ml/m²) auf gehobeltem oder geschliffenem Holz. Bei stark saugenden Bereichen (Hirnholz) kann ein zusätzlicher Arbeitsgang erforderlich sein.

Erhältlich in: 0,75 l und 2,5 l

Joda®color Sperrgrund

Artikel	Gebinde	Art.-Nr.	€/Ltr.	€/Stck.	Gebinde	Art.-Nr.	€/Ltr.	€/Stck.
Weiß	0,75 l	92024520-006	50,65	37,99	2,5 l	92024522-004	34,00	84,99

* Biozide sicher verwenden! Vor Gebrauch stets Kennzeichnung und Produktinformation lesen!

HOLZ



JODA®COLOR HOLZÖL-ENTFERNER/INTENSIVREINIGER**

Entfernt tiefenwirksam Teak-, Bangkirai-, Lärchen- und andere Holzschutz-Öle wie z. B. Joda®color Wetterschutzöl, die durch Umwelteinflüsse dunkel und unansehnlich geworden sind. Erhältlich in: 2,5 l

Joda®color Holzöl-Entferner/Intensivreiniger*

Artikel	Gebinde	Art.-Nr.	€/Ltr.	€/Stck.
Holzöl-Entferner/Intensivreiniger	2,5 l	92024323-000	32,00	79,99

JODA®COLOR REINIGER/ENTGRAUER/AUFHELLER FÜR HOLZ

Reinigt porentief, indem es in den Untergrund eindringt. Vergraute Holzuntergründe (auch druckimprägnierte Hölzer oder Harthölzer) werden aufgehellt. Reinigt effektiv, ohne die behandelten Oberflächen zu beschädigen oder zu bleichen. Anstriche, Verleimungen oder Fugendichtungen werden nicht angegriffen oder entfernt. Bereitet Untergründe optimal für einen Neuanstrich vor, indem es alkalischen Farbenentferner wie Joda®color Holzöl-Entferner/Intensivreiniger* neutralisiert, mit denen Anstriche abgelaugt worden sind. Erhältlich in: 2,5 l

Joda®color Reiniger/Entgrauer/Aufheller für Holz

Artikel	Gebinde	Art.-Nr.	€/Ltr.	€/Stck.
Reiniger/Entgrauer/Aufheller für Holz	2,5 l	92024324-000	28,00	69,99

JODA®COLOR DECKFARBEN-ENTFERNER FÜR HOLZ

Entfernt schnell und effektiv alle Arten von Farben (z. B. Joda®color Nordische Deckfarbe), Lacken und Wachs, auch in dicken Schichten, von Holz, Metall, Stein, Beton, Putz und Mauerwerk (bei Kunststoffen bitte einen Vorversuch), die durch Umwelteinflüsse unansehnlich geworden sind. Erhältlich in: 1 l

Joda®color Deckfarben-Entferner für Holz

Artikel	Gebinde	Art.-Nr.	€/Ltr.	€/Stck.
Deckfarben-Entferner für Holz	1 l	92024325-006	54,99	54,99

** Anwendungshinweis: Neutralisieren Sie den Joda®color-Holzölentferner/Intensivreiniger sofort nach der Anwendung mit dem Joda®color Reiniger/Entgrauer/Aufheller, solange das Holz noch feucht ist!

HOLZ

VOM ZAUN ZUR PERFEKTEN GARTENGRENZE

Der Aufbau eines Joda® Zaunes ist schnell verwirklicht. Sehen Sie hier Schritt für Schritt die Montagevariante Zaunanlage „weiße Pforte mit Pfosten auf einbetonierten Pfostenträgern“ (weitere Infos auf www.joda.de).



1
Aller Anfang ist leicht: Prüfen Sie, ob betonierte Wegkanten die Arbeiten stören könnten. Wählen Sie danach die Bodenbefestigung.



2
Basisarbeit: Graben Sie die Löcher für das Fundament. Sinnvolle Hilfe: Eine Holzlatte als Abstandshalter markiert den Abstand zwischen den vorgesehenen Zaunfeldern.



3
Portionsweise für je ein Loch: Beton und Schnellbinder werden mit Rührgerät und Bohrmaschine im Eimer angemischt.



5
Pfostenmontage: Ist die Höhe des Zaunes ermittelt, werden die Holzpfosten auf die exakte Wunschlänge geschnitten.



6
Vorbeugende Holzpflege: Die Schnittkanten werden mit Joda®color behandelt.



7
Bauseitige Endbehandlung: Die vorbehandelten Elemente werden mit Joda®color gestrichen. Das dient der langen Freude am Zaun.



9
Holzpfosten fixieren: Die Schraubenlöcher vorbohren, damit das Holz nicht reißt. Wir empfehlen 8 x 60 mm-Schrauben.



10
Halt für die Elemente: Löcher für die L-Beschläge vorbohren. Beschläge mit leichten Hammerschlägen etwa 1 cm tief einschlagen, dann erst eindrehen.



11
Kloben für die Pforte: Vorerst nur mit einer Schraube fixieren! Prüfen, ob Pforte und Zaun die gleiche Höhe haben, dann alle Schrauben eindrehen.

Die Fotostory entstand in Kooperation mit der Zeitschrift

selber machen 



Der Pfostenschuh wird in Position gebracht und fixiert. Danach wird der Estrichbeton in das Loch gefüllt. Die Ausrichtung des Pfostenschuhs danach noch einmal kontrollieren.



Wenn der Beton abgebinden hat, wird jeder Pfosten mit Hilfe der Wasserwaage ausgerichtet. Eine Zwinne fixiert ihn in der senkrechten Position.



Finaler Schritt: Gartentorflanke und den Klinkhaken (am Pfosten) befestigen und die Pforte einhängen – fertig ist Ihr Joda®Zaun.



CHECKLISTE ZÄUNE

Benötigtes Material

- Zaunelemente, Pforte, Doppeltor
- passende Pfosten
- Pfostenkappen (evtl.)
- Abdeckleiste für Zaunelemente (evtl.)
- Pfostenverankerung
- Kleineisen (z. B. Flechtzaunhalter, Schrauben etc.)

Montage

- Estrichbeton für Fundament

Farbe/ Holzschutz

- Joda®color

Benötigte Werkzeuge

- Wasserwaage
- Zollstock
- Akkuschauber
- Spaten
- Kappsäge
- Pinsel
- Maurerschnur



Brisbane Garten Lounge – Dunkel



Altmark, Haselnuss-Steckbeetgrenze



Bogenteichbrücke Premium



Müllbox Duo für 2 Tonnen in Fichte granit



Hochbeet „Nizza“



Ponderosa Pflanzkasten



GARTENEINRICHTUNG

von natürlich bis pflegeleicht

Jetzt ist die richtige Zeit um die Freiluftsaison zu genießen! Wir packen unsere sieben Sachen und ziehen raus ins Gartengrün. Ab in die Sonne, die uns wärmt. Entdecken Sie standfeste Requisiten für mehr als nur einen Sommer. Ideen für jeden Garten, dekorativ aus massivem Holz.

Von schön bis praktisch, von klein bis groß. Immer so natürlich, dass sich die Elemente gleich harmonisch in Ihre Außenräume integrieren und gestalterisch feine Akzente setzen.

Entdecken Sie neben vielfältigen Outdoor-Standards wie Pergolen, Sitzgruppen und Pflanzkästen auch funktionale Stauräume und solide Brücken zur exquisiten Gartenraum-Gestaltung.

Schöne „Kleinigkeiten“, die den Unterschied ausmachen: Hier finden Sie für Ihre Wohlfühl-Oase eine Kollektion erprobter Ideen aus der Natur.

INHALT

Pergolen	188 - 189
Gartenmöbel	190 - 203
Pflanzkästen/Hochbeete	204 - 219
Gartenzubehör	220
Komposter	226
Wäschepfahl/Rankhilfen	227
Kaminholzspeicher	229
Müllboxen	230 - 231
Brücken	232 - 233
Fahnenmasten	234 - 235

Alle Maße in diesem Kapitel sind ca.-Angaben. Für alle Abb. gilt: Zubehör und Deko nicht im Lieferumfang enthalten.



Mit Verlängerungen und profilierten Reitern sowie Kopfbändern aus Kiefer, KDI*



Aus Kiefer, KDI*

PERGOLEN EXCLUSIV

Als das klassische Element eines Ziergartens sind sie beliebt wie eh und je. Die Ursprünge der Pergolen liegen im sonnigen Süden Europas als raumbildende Pfeilergänge aus Stein – klassisch im Übergangsbereich zwischen Haus und Terrasse angelegt. Heute sind die Pergolen-Bausätze aus warmem, starkem Nadelholz. Die geraden Pergolen lassen sich durch Verlängerungen (bestehend aus Pfosten, Sattelbalken etc.) fast beliebig erweitern. Die Joda® Pergola „Palazzo“ verbindet schöne Bögen mit seitlichen Rankgittern und gibt Gartenbereiche romantisches Flair.

Zubehör-Übersicht:

Zubehör finden Sie ab Seite 180



Holzschutz



Detail-Ansicht aus Kiefer KDI*



Reiter Pergola Exclusiv

HOLZART		Kiefer KDI*	
Artikel		Art.-Nr.	€/Stck.
Pergola Exclusiv, Länge/m			
4,50	Komplett	84060056-008	299,99
1,80	Verlängerung	84060057-008	149,99
Arkadenpergola Palazzo, B x T/cm			
143 x 95	Komplett	83074106-006	279,99

Alle Maße sind ca. Angaben



Reihenpergolen sind 4,50 Meter lang, die Bausätze lassen sich beliebig durch Verlängerungs-Bausätze erweitern (Abb. oben nächste Seite). Exclusiv: Komplett-Bausatz aus 3 Pfosten 90 x 90 mm/3 m, 2 Sattelbalken 90 x 90 mm/2,25 m, 9 Einzelreiter 70 x 110 mm/65 cm, 4 Kopfbänder 70 x 110 mm/35 cm, Montagematerial. Verlängerungen bestehend aus je 1 Pfosten 3 m, 1 Sattelbalken 1,89 m, 4 Einzelreiter 65 cm sowie 2 Kopfbänder, Montagematerial. Palazzo: Komplett-Bausatz aus 4 Pfosten 70 x 70 mm/2,25 m, 2 Leimholzbögen 40 x 70 mm/1,43 m, 5 Reiter 30 x 70 mm/95 cm (Enden geschrägt), 2 Rankgitter 60 x 160 cm, Montagematerial. Durchgangsbreite 99 cm. Alle Teile sind zugeschnitten. *grün kesseldruckimprägniert



PERGOLA STANDARD

Aus naturbelassener Lärche mit einer Verlängerung über Eck, vom Kunden selbst gestaltet



Reiter Pergola Standard

HOLZARTEN		Kiefer KDI*		Lärche**	
Artikel		Art.-Nr.	€/Stck.	Art.-Nr.	€/Stck.
Pergola Standard, Länge/ m					
4,50	Komplett	84060052-008	219,99	84060601-008	299,99
1,80	Verlängerung	84060053-008	99,99	84060602-008	149,99

Alle Maße sind ca. Angaben



Pergola Standard und Verlängerung aus naturbelassener Lärche mit geraden Reitern, Kopfbändern und Rhombuszaun



Pergola Standard und Verlängerungen aus naturbelassener Lärche kombiniert mit Rankzaun Pedro



Reihenpergolen sind 4,50 Meter lang, die Bausätze lassen sich beliebig durch Verlängerungs-Bausätze erweitern (Abb. oben). Standard: Komplett-Bausatz. 3 Pfosten 90 x 90 mm/3 m, 2 Sattelbalken 45 x 90 mm/2,25 m, 9 Einzelreiter 45 x 90 mm/65 cm, 4 Kopfbänder 45 x 90 mm/35 cm, Montagematerial. Alle Teile sind zugeschnitten. *grün kesseldruckimprägniert **naturbelassen. Wir empfehlen einen Schutzanstrich gegen Bläue und Schimmel.



ALBANY

Bar-Garnitur

ALBANY

Die Bar-Garnitur verbindet Ästhetik und Benutzerfreundlichkeit. Die bequemen Barhocker und der Bartisch mit Abstell- bzw. Ablagemöglichkeit (mit ausreichend Höhe für z.B. Flaschen) sind hier eine praktische Kombination. Ob auf der Terrasse oder dem Balkon – einfach ein praktischer Hingucker.

HOLZART		Eukalyptus*	
Artikel		Art.-Nr.	€/Stck.
Albany-Komplettsset, L x T x H / cm			
70 x 110	Tisch (1 Stück)	66020180-006	399,99
59 x 120	Stuhl (2 Stück) inkl. Sitzkissen		

Alle Maße sind ca. Angaben



Die praktische Kombination im Detail



Vormontierter Bausatz. Reinigen mit warmem Wasser und milder Seife.
Inkl. Sitzkissen grau.
*hell vorgeölt. Empfehlung: Nachbehandlung mit Wetterschutzöl (Eiche hell)



Das Zeichen für verantwortungsvolle Waldbewirtschaftung

FSC®: Gut für den Wald – gut für den Menschen!

An diesem Zeichen erkennen Sie sehr umweltschonende Holzprodukte, die aus sozial bewirtschafteten Wäldern stammen. Produziert unter strengen Auflagen des Forest Stewardship Council®, regelmäßig von unabhängiger Stelle kontrolliert! Ziel des gemeinnützigen FSC® ist es, global eine Verbesserung der Waldbewirtschaftung zu erreichen.



TEAK GARTENLIEGE WEMBLEY

WEMBLEY


Ideal nutzbar im Wintergarten, Saunabereich oder auf der Terrasse.
Teak, gehobelt

HOLZART	Teak*	
Artikel	Art.-Nr.	€/Stck.
Wembley, Gartenliege, L x T x H/cm B		
200 x 65 x 35	88000002-000	479,99
Wembley Auflage, L x T x H/cm B	Stoff, anthrazit	
200 x 65 x 7	88000009-000	139,99

Alle Maße sind ca. Angaben

Zubehör-Übersicht:

Zubehör finden Sie ab Seite 178



B = Auftragsbezogene Fertigung – nicht ständig ab Lager verfügbar.
Bitte beachten Sie in der Regel eine Lieferzeit von ca. 2 - 3 Wochen.

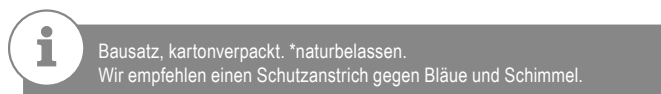


GARTENLIEGE STORA



STORA

Robuste, formschöne und elegante Doppelliege. Das unbehandelte Fichtenholz ermöglicht eine individuelle Farbgestaltung nach Wunsch.



HOLZART	Fichte*	
Artikel	Art.-Nr.	€/Stck.
Stora, Gartenliege, L x T x H/cm		
180 x 130 x 77	84006001-010	499,99

Alle Maße sind ca. Angaben

BRISBANE

Diese moderne Shabby-Chic-Sitzgruppe in Palettenoptik besteht aus 100% FSC zertifiziertem Eukalyptusholz und ist in zwei Farbnuancen erhältlich. Farblich angepasste bequeme Polster sorgen für optimalen Sitzkomfort. Der Deckel des Tisches lässt sich öffnen und dient so auch zur Aufbewahrung kleiner Gegenstände (nicht regendicht).

Das Set besteht aus einem Sofa, zwei Sesseln und einem Tisch.



Detail-Ansicht mit aufklappbarem Tisch



Detail-Ansicht der Oberfläche



Detail-Ansicht Brisbane



HOLZARTEN	Eukalyptus hell Antik hell - Polster grau	Eukalyptus dunkel Antik dunkel - Polster blau		
Artikel	Art.-Nr.	€/Stck.	Art.-Nr.	€/Stck.
Brisbane, Gartenlounge-Komplettsset, L x T x H / cm				
110 x 55 x 35	Tisch (1 Stück)			
142 x 80 x 65,5	Couch (1 Stück)	66020150-000	1.199,99	66020120-000
80 x 80 x 65,5	Sessel (2 Stück)			1.199,99

Alle Maße sind ca. Angaben



Vormontierter Bausatz, kartonverpackt. Schrauben aus rostfreiem Edelstahl! Reinigung mit warmem Wasser und milder Seife. Bitte beachten Sie, dass UV-Strahlen im Sonnenlicht Farbstoffe ausbleichen. Um die Farbe der Polster lange zu erhalten, sollten Sie eine unnötige Sonneneinstrahlung vermeiden.



BRISBANE GARTENLOUNGE – DUNKEL



BRISBANE GARTENLOUNGE – HELL





Sitzgruppe aus Lärche

VOGTLAND

Egal ob vor grüner Kulisse oder in stillen Nischen eines urbanen Umfeldes: Solch robuste Sitzgruppen gehören wie die Sonne zum Sommer und laden zum Verweilen ein. Das schlicht-elegante Ensemble aus Lärche oder Nadelholz ist spürbar solide verarbeitet. Mit ihren fein gerundeten Kanten versammeln massive Stühle wie Bänke Familie und Freunde, dienen für muntere Runden am Morgen, wie am Abend. Als bewährtes Detail reicht die ausgeprägte Lehne fast bis an die Schulter hoch, bei langem Sitzen werden die Gäste es zu schätzen wissen.



Die Sitzgruppe im Detail

HOLZARTEN		Kiefer KDI*		Lärche**	
Artikel		Art.-Nr.	€/Stck.	Art.-Nr.	€/Stck.
Vogtland, Sitzgruppe, L x T x H/cm					
200 x 43 x 93	Bank mit Lehne	80021005-004	259,99	80021015-004	399,99
55 x 43 x 93	Stuhl mit Lehne	80021006-008	189,99	80021016-008	329,99
200 x 87 x 75	Tisch	80021007-002	349,99	80021017-002	489,99


Alle Maße sind ca. Angaben



Sitzgruppe aus Kiefer KDI

i Fertig montiert. Materialstärke 45 mm, Sitzhöhe 45 cm. *grün kesseldruckimprägniert ** naturbelassen. Wir empfehlen einen Schutzanstrich gegen Bläue und Schimmel.

Zubehör-Übersicht:
Zubehör finden Sie ab Seite 178



PERTH



Sitzgruppe aus Eukalyptus

PERTH

Die geradlinige Formgebung macht diese Sitzgruppe zu einem zeitlosen Hingucker. Das Eukalyptusholz ist zu 100% FSC zertifiziert, sehr robust und damit gut geeignet für den Außenbereich. Die Oberfläche ist geschliffen und hell vorgeölt.

HOLZART		Eukalyptus*	
Artikel		Art.-Nr.	€/Stck.
Perth, Sitzgruppe, L x T x H / cm			
142 x 38 x 46	Bank	66020174-006	149,99
160 x 90 x 75	Tisch	66020172-006	299,99

Alle Maße sind ca. Angaben



Vormontierter Bausatz. Reinigen mit warmem Wasser und milder Seife.
*hell vorgeölt. Empfehlung: Nachbehandlung mit Wetterschutzöl (Eiche hell)



Detail-Ansicht der Oberfläche



Das Zeichen für verantwortungsvolle Waldbewirtschaftung

FSC®: Gut für den Wald – gut für den Menschen!

An diesem Zeichen erkennen Sie sehr umweltschonende Holzprodukte, die aus sozial bewirtschafteten Wäldern stammen. Produziert unter strengen Auflagen des Forest Stewardship Council®, regelmäßig von unabhängiger Stelle kontrolliert! Ziel des gemeinnützigen FSC® ist es, global eine Verbesserung der Waldbewirtschaftung zu erreichen.

RUSTIKA



Sitzgruppe Lärche in 180 cm Länge

RUSTIKA

Urige Sitzplätze und Tische. Joda® verwendet Rundholz mit einem Durchmesser von 34–40 cm! Die kräftige Rückenlehne steht dem in nichts nach. Die Füße werden aus Flachpalsaden gefertigt. Das Holz wird getrennt, entrindet, Kanten werden leicht gefast. Die Sitzfläche wird sauber gehobelt. Der Tisch besteht aus 65 mm starken gehobelten Bohlen.

HOLZART		Kiefer KDI*		Lärche**	
Artikel		Art.-Nr.	€/Stck.	Art.-Nr.	€/Stck.
Rustika, Sitzgruppe, L x T x H / cm					
180 x 34-40 x 42/87	Bank mit Lehne	84061115-006	379,99	84062115-006	549,99
150 x 34-40 x 42/87	Bank mit Lehne	84061114-006	349,99	–	–
180 x 34-40 x 42	Bank ohne Lehne	84061112-006	299,99	84062112-006	469,99
150 x 34-40 x 42	Bank ohne Lehne	84061111-006	279,99	–	–
50 x 26-32 x 42	Hocker	84061113-006	149,99	–	–
180 x ca. 75 x 75	Tisch	84060157-004	429,99	84062157-004	599,99
150 x ca. 75 x 75	Tisch	84060156-004	399,99	–	–

Alle Maße sind ca. Angaben



Fertig montiert, bestehend aus 34 - 40 cm breitem Rundholz, getrennt, entrindet, Kanten leicht gefast. Holzstärke Rückenlehne 45 mm.

Füße aus Ø 14 cm Flachpalsaden, Tisch aus gehobelten Bohlen in 65 mm Stärke. Sitzhöhe Bank/Stuhl/Hocker 40 cm. Sitzflächen sauber gehobelt.

B = Auftragsbezogene Fertigung – nicht ständig ab Lager verfügbar. Bitte beachten Sie eine Lieferzeit von in der Regel 2 – 3 Wochen. *grün kessel-druckimpregniert, **naturellassen.

Wir empfehlen einen Schutzanstrich gegen Bläue und Fäulnis.

Zubehör-Übersicht:

Zubehör finden Sie ab Seite 178



Holzschutz



In Kiefer KDI* in 180 cm Länge

ROBUSTA



Bank mit Lehne

ROBUSTA

Formgebend verarbeitet werden starke Palisaden und Halbpalisaden. Durchdacht: Die gerundeten Kanten sorgen für Sitzkomfort.

HOLZART		Kiefer KDI*	
Artikel		Art.-Nr.	€/Stck.
Robusta, Sitzgruppe, L x T x H/cm			
180 x 38 x 46/86	Bank mit Lehne	84060371-006	299,99
180 x 75 x 70	Tisch	84060374-003	369,99

Alle Maße sind ca. Angaben



Tisch 180 x 75 x 70 cm

Zubehör-Übersicht:
Zubehör finden Sie ab Seite 178



Holzschutz



Bestehend aus Palisaden (Ø 12 cm) und Halbpalisaden (5 cm), Kanten gerundet. Verbindungen verschraubt. Sitzhöhe Bank 46 cm. Tisch fertig montiert, Bank 2 tlg. vormontierter Bausatz. *grün kesseldruckimprägniert

WESER



Picknicktisch aus Kiefer KDI*, mit Lochung für Sonnenschirm

PICKNICKTISCH WESER

Massiver Picknicktisch: Bewährtes Outdoor-Möbel! Nicht nur für den Garten, auch bestens geeignet für Rast- und Grillplätze und Freizeiteinrichtungen. Tischfläche inkl. Lochung (Ø 4 cm) zur Aufnahme eines Sonnenschirmes. „Weser“ ist 165 cm tief und 180 cm breit. Der Bausatz ist aus massivem Nadelholz, witterungsbeständig grün kesseldruckimprägniert oder aus naturbelassener Lärche, Sitz- und Tischfläche aus 4,5 cm starken Bohlen, Sitz-Tiefe 27,5 cm, Tischhöhe 70 cm.



Picknicktisch aus naturbelassener Lärche




... mit Dachmodul (optional)

HOLZARTEN	Kiefer KDI*		Lärche**	
Artikel	Art.-Nr.	€/Stck.	Art.-Nr.	€/Stck.
Weser, Picknicktisch, L x T x H / cm				
180 x 165 x 70	84061125-006	249,99	84062125-006	349,99
Dachmodul B				
212 x 209 (L x H)	–	–	84062239-000	449,99

Alle Maße sind ca. Angaben

i Vormontierter Bausatz, Sitz-/Tischfläche aus 4,5 cm starken Bohlen, Sitztiefe 27,5 cm, Sitzhöhe 39 cm, Tischhöhe 70 cm, Tischfläche inkl. Ø 4 cm Lochung zur Aufnahme eines Sonnenschirmes. *grün kesseldruckimprägniert, **naturbelassen. Wir empfehlen einen Schutzanstrich gegen Bläue und Fäulnis.

Zubehör-Übersicht:
Zubehör finden Sie ab Seite 178





ILM

→ Klappbare Sitzfläche

Picknicktisch aus Fichtenholz in grauweiß farbbehandelt

PICKNICKTISCH ILM

Sie mögen es elegant kurvig? Dann ist dieser Picknicktisch mit seinen geschweiften, massiven Bohlen genau das Richtige für Sie. Gefertigt aus grauweiß lasiertem Fichtenholz setzt diese Sitzgelegenheit einen trendig frischen Akzent in Ihren Garten. Klappbare Sitzflächen runden diesen Picknicktisch funktional ab.

HOLZART	Fichte grauweiß*
Artikel	Art.-Nr. €/Stck.
Ilm, Picknicktisch, L x T x H/cm	
178 x 175 x 75/45	83001331-004 699,99

Alle Maße sind ca. Angaben

i Vormontierter-Bausatz, Sitz-/Tischfläche aus 4,5 cm starken, geschweiften Bohlen, Sitztiefe 28 cm, Sitzhöhe 45 cm, Tischhöhe 75 cm, Sitzflächen hochklappbar. *farbbehandelt, bauseitige Nachbehandlung wird empfohlen.

PICKNICKTISCH HAMILTON

Die stabile und angenehm pflegeleichte Sitzgruppe im urbanen Design vereint komfortable Maße und leichtes Handling mit filigraner Gestaltung! Die wetterfesten Materialien entstammen der Moderne: Schlanke pulverbeschichtete Alu-Profile tragen markant gemaserte cWPC-Profile in Holzoptik, der kontrastierende edeldunkle Farbton verleiht dem Leichtgewicht einen besonderen Akzent. Die Tischplatte des sehr stabilen Picknicktisches kommt mit nur drei 200 mm breiten Brettern aus formstabilem cWPC aus. Daher gibt es nur zwei schmale Fugen und eine dauerhaft ebene Tischfläche.



HAMILTON



Pflegeleicht dank streichfreier und abwaschbarer Oberfläche!

Picknicktisch **Hamilton** in cWPC dark grey geprägt

MATERIAL	cWPC dark grey, geprägt
Artikel	Art.-Nr. €/Stck.
Hamilton, Picknicktisch, L x T x H/cm	
180 x 139 x 72,5	84074462-000 499,99

Alle Maße sind ca. Angaben



Detailansicht in cWPC dark grey geprägt



Detailansicht in cWPC dark grey geprägt

i Kompletter Bausatz. cWPC (Capped Wood Polymer Composite), UV-beständig, pflegefrei, unempfindlich. cWPC ist ein vollummanteltes, coextrudiertes WPC der neuesten Generation. Die Ummantelung besteht aus reinem Kunststoff (bicolor), ist sehr unempfindlich gegenüber Verschmutzung und verkratzt nicht so leicht. Die Besonderheit: Durch die nachträgliche Tiefenprägung wird die Oberfläche zusätzlich gehärtet und noch unempfindlicher gemacht. Bausatz, kartonverpackt.



BANANABANK

Standard kann jeder - wer jedoch eine außergewöhnliche Sitzmöglichkeit mit rundem Formverlauf sucht, wird bei unserer Bananabank fündig. Diese formschöne rustikale Holzbank könnte so auch an einem tropischen Urlaubsziel stehen. Wer die Holzbank jedoch im heimischen Garten aufstellt, holt sich ein wenig Urlaubsfeeling nach Hause.


HOLZART	Teak*	
Artikel	Art.-Nr.	€/Stck.
Bananabank, L x T x H/cm B		
150 x 86 x 45	88000003-000	399,99

Alle Maße sind ca. Angaben



Vormontierter Bausatz, Sitzhöhe: 45 cm, Bausatz, gehobelt Teak, inkl. Befestigungsmaterial. *naturbelassen. Nachbehandlung wird empfohlen.

Zubehör-Übersicht:
Finden Sie ab Seite 178



Holzschutz



BRETAGNE

Die Holzbank aus naturbelassenem, gehobeltem Teakholz ist eine wunderbare Wahl für alle, die ihren Außenbereich mit einem hochwertigen und eleganten Möbelstück bereichern möchten.

HOLZART	Teak*	
Artikel	Art.-Nr.	€/Stck.
Bretagne Gartenbank, L x T x H/cm B		
150 x 51 x 91	88000004-000	339,99

Alle Maße sind ca. Angaben

B = Auftragsbezogene Fertigung – nicht ständig ab Lager verfügbar. Bitte beachten Sie in der Regel eine Lieferzeit von ca. 2 - 3 Wochen.



Vormontierter Bausatz, Sitzhöhe: 44 cm, Bausatz, inkl. Befestigungsmaterial, gehobelt Teak. *naturbelassen. Nachbehandlung wird empfohlen.

BAUMBANK



BAUMBANK

Nichts integriert sich wohl besser in den heimischen Garten als eine Baumbank. Die Rundbank aus Holz wird um einen Baum herum gebaut. So wird mit der Gartenbank aus Teak nicht nur der Platz ideal ausgenutzt, Ihr Lieblingsbaum spielt zeitgleich eine tragende Rolle.

HOLZART	Teak*	
Artikel	Art.-Nr.	€/Stck.
Baumbank, Ø x H / cm B		
Ø 220 x 90	88000001-000	1.449,99

Alle Maße sind ca. Angaben



Vormontierter Bausatz, Durchmesser Innenseite: 110 cm, Sitzhöhe: 46 cm, Bausatz, gehobelt Teak. *naturbelassen. Nachbehandlung wird empfohlen.

B = Auftragsbezogene Fertigung – nicht ständig ab Lager verfügbar. Bitte beachten Sie in der Regel eine Lieferzeit von ca. 2 - 3 Wochen.

GARTENBANK MELBOURNE

Diese klassische Gartenbank wird als kartonverpackter Bausatz geliefert.



weiß vorgeölt



hell vorgeölt

HOLZARTEN	Eukalyptus weiß vorgeölt**		Eukalyptus hell vorgeölt**	
Artikel	Art.-Nr.	€/Stck.	Art.-Nr.	€/Stck.
Melbourne, Gartenbank, L x T x H / cm				
132 x 58 x 90 – 2-Sitzer	66020210-006	279,99	66020200-006	249,99

Alle Maße sind ca. Angaben



FSC®: Gut für den Wald – gut für den Menschen!

Das Zeichen für umweltschonende Produkte, die aus sozial bewirtschafteten Wäldern stammen – regelmäßig vom unabhängigen Forest Stewardship Council (FSC®) kontrolliert!



Melbourne: vormontierter Bausatz, aus Eukalyptus, bestehend aus 15 x 60 mm Banklatten. Massive 60 x 60 mm Bankbeine, Sitzhöhe 44 cm, Sitztiefe 46,5 cm, Bausatz. **farbbehandelt, regelmäßige Pflege wird empfohlen. Bitte beachten Sie unsere Pflegehinweise (S.178).



JEVER

Die Pausenbank „Jever“ – schön geschwungen & praktisch: die vorn verbreiterte Lehne zum Abstellen des Pausentees.

HOLZARTEN	Lärche*		Fichte KDI**	
Artikel	Art.-Nr.	€/Stck.	Art.-Nr.	€/Stck.
Jever, Pausenbank, L x T x H/cm				
135 x 63 x 93	84006019-008	299,99	–	–
Falster, Parkbank, L x T x H/cm				
180 x 60 x ca. 100	–	–	84061306-006	499,99

Alle Maße sind ca. Angaben



Die Form der Armlehne eignet sich perfekt, um z. B. sein Getränk darauf abzustellen



Jever: Vormontierter Bausatz. Stärke von Lehne und Sitzfläche 28 mm, Bank-Pfosten 60 x 70 mm, Kleiseisen verzinkt. *naturbelassen. Wir empfehlen einen Schutzanstrich gegen Bläue und Schimmel. **Falster:** Vormontierter Bausatz, bestehend aus 45 x 60 mm massiven Banklatten. Massive 45 mm starke Fußswan- gen, Sitzfläche ergonomisch geformt. **grün kesseldruckimprägniert

PARKBANK FALSTER

Am Eingang und als Wartebank an der Straße bewährt. Unsere Parkbank: Gestaltet für Menschen, die es stabil und geschwungen mögen.



MÜNSTERLAND



In Lärche Größe: 175 x 75 x 95 cm

GARTENBANK MÜNSTERLAND

Das robuste Urbild einer Gartenbank besteht aus massivem Nadelholz, grün kesseldruckimprägniert oder aus naturbelassener Lärche. Der überaus solide geformte Gartenbank - Klassiker überzeugt in unverwechselbarer Weise mit gerundeten Armlehnen und ergonomisch geformter Sitzschale.



In Kiefer KDI* Größe: 175 x 75 x 95 cm

HOLZARTEN	Nadelholz KDI*		Lärche**	
Artikel	Art.-Nr.	€/Stck.	Art.-Nr.	€/Stck.
Münsterland, Gartenbank, L x T x H/cm				
175 x 75 x 95 – 3-Sitzer	80021001-004	379,99	80021014-004	539,99
135 x 75 x 95 – 2-Sitzer	80021013-004	339,99	84071919-004	499,99

Alle Maße sind ca. Angaben

i Münsterland: fertig montiert, bestehend aus 45 x 50 mm robusten Banklatten. Massive 70 mm starke Fußwangen, Sitzfläche ergonomisch geformt. Fertig montiert. *grün kesseldruckimprägniert, **naturbelassen. Wir empfehlen einen Schutzanstrich gegen Bläue und Schimmel.

Zubehör-Übersicht:

Zubehör finden Sie ab Seite 178



Holzschutz



GARTENBANK SEELAND

GARTENBANK SEELAND

MATERIALMIX	Fichte*/Stahl Pulverbeschichtet anthrazit	
Artikel	Art.-Nr.	€/Stck.
Seeland, Gartenbank, L x T x H/cm B		
161 x 40 x 80	88000080-000	299,99

Alle Maße sind ca. Angaben

B = Auftragsbezogene Fertigung – nicht ständig ab Lager verfügbar. Bitte beachten Sie in der Regel eine Lieferzeit von ca. 2 - 3 Wochen.

i Bausatz: Gartenbank Seeland: Sitzhöhe 43,5 cm, Lehnenhöhe 36,5 cm. Holzstärke: 28 mm, Gewicht: 34,5 kg. *naturbelassen. Wir empfehlen einen Schutzanstrich gegen Bläue und Schimmel.



PFLANZKÄSTEN LANGELAND

PFLANZKASTEN LANGELAND

Zwei gestreckte klassische Formate mit gerundeten Ecken holen das „Grün“ zurück auf Terrassen, Eingänge und Auffahrten. Massive Kästen aus 45 mm starkem Nadelholz. Empfohlenes Zubehör: Kunststoff-Einsatz.

HOLZARTEN	Fichte KDI*		Lärche**		Kunststoff schwarz	
Artikel	Art.-Nr.	€/Stck.	Art.-Nr.	€/Stck.	Art.-Nr.	€/Stck.
Langeland, Pflanzkasten, L x B x H / cm						
69 x 37,5 x 40,4	(M)	83075017-004	99,99	84062241-004	149,99	– –
78,5 x 48 x 40,4	(L)	83075018-004	129,99	84062242-004	179,99	– –
Einsätze für Langeland, L x B / cm						
65 x 35	(M)	–	–	–	83072091-012	39,99
75 x 45	(L)	–	–	–	83072092-012	44,99

Alle Maße sind ca. Angaben



Fertig montiert. Massives Kantholz glatt gehobelt, gefast, 45 x 90 mm Kanteln, geschlossener, stabiler Boden.

Pflanzkasten-Einsatz: Aus sehr frost- und hitzebeständigem Polyethylen mit belastbar ausgeformter Ausbuchtung für hohe Tragkraft. *grün kesseldruck-impregniert, **naturbelassen. Wir empfehlen einen Schutzanstrich gegen Bläue und Schimmel.



Langeland M in Lärche



Praktisch: Der Pflanzkasten-Einsatz für Langeland

PFLANZKASTEN THEM



PFLANZKASTEN THEM

Stylisch moderner Pflanzkasten.

HOLZART	Fichte granit*	
Artikel	Art.-Nr.	€/Stck.
Them, Pflanzkasten, L x B x H/cm		
90 x 40 x 35	inkl. Vlies	83081467-008 149,99
120 x 40 x 35	inkl. Vlies	83001333-008 179,99
150 x 40 x 35	inkl. Vlies	83081468-004 199,99

Alle Maße sind ca. Angaben



Them ist bereits inklusive Vlies



Them Pflanzkasten: Fertig montiert. Massives Kantholz glatt gehobelt, gefast, 50 x 70 mm Kanteln, geschlossener, stabiler Boden inkl. Vlies. *farbbehandelt, bauseitige Nachbehandlung wird empfohlen.

FARSUND PFLANZKASTEN



Farsund - Pflanzkasten aus Lärche

HOLZART	Lärche*	
Artikel	Art.-Nr.	€/Stck.
Farsund-Pflanzkasten, L x B x H/cm		
130 x 40 x 52	inkl. Einlegefolie	83081461-004 199,99
150 x 40 x 52	inkl. Einlegefolie	83081462-004 249,99
180 x 50 x 52	inkl. Einlegefolie	83081463-004 299,99

Alle Maße sind ca. Angaben



Farsund-Pflanzkasten: Fertig montiert, Bretter: 30 x 95 mm, inkl. Einlegefolie. *naturbelassen. Wir empfehlen einen Schutzanstrich gegen Bläue und Schimmel.

Zubehör-Übersicht:
finden Sie ab Seite 178



Farbe/Holzschutz



PONDEROSA PFLANZKASTEN



Detailansicht Bretter

PONDEROSA-HOCHBEET UND PFLANZKASTEN

Eine rustikale Optik, die mit sägerauen Brettern überzeugt. Umkleidet werden die Kästen mit Bonanzabrettern aus europäischer Lärche und geben somit dem Ganzen einen rustikalen Charme.

HOLZART	Lärche*	
Artikel	Art.-Nr.	€/Stck.
Ponderosa-Hochbeet, L x B x H/cm		
140 x 90 x 80 inkl. Einlegefolie	84071922-008	199,99
Ponderosa-Pflanzkasten, L x B x H/cm		
90 x 60 x 45 inkl. Einlegefolie	84071923-004	139,99
70 x 40 x 30 inkl. Einlegefolie	84071924-004	119,99

Alle Maße sind ca. Angaben

Zubehör-Übersicht:
finden Sie ab Seite 178



Farbe/Holzschutz



PONDEROSA HOCHBEET



Ponderosa-Pflanzkasten: fertig montiert, Bretter: 16 x 80-160 mm. Ponderosa-Hochbeet: vormontierter Bausatz, Bretter: 16 x 80-160 mm.
*naturbelassen. Wir empfehlen einen Schutzanstrich gegen Bläue und Schimmel.



MASSIV-PFLANZKASTEN

Massiv-Pflanzkästen in 80 x 120 x 40 cm und 80 x 120 x 60 cm.

MASSIV-PFLANZKASTEN FÜR DEN ÖFFENTLICHEN BEREICH

Der robuste und schwere Pflanzkasten (40 x 150 mm Bohlen) ist ideal für Städte und Kommunen. Die Planzkästen sind 3-fach mit Joda Color® behandelt. Individuelle Ausführungen fertigen wir auf Anfrage gern für Sie an.



Detailansicht

i Fertig montiert: **Lärche lasiert: Oberfläche 3-fach behandelt (1 x grundiert, 2 x lasiert). Massiver Pflanzkasten aus gehobelten und gefasteten 40 x 150 mm Bohlen. Die Pflanzkästen haben 70 x 90 mm Kufen inkl. Kunststoffabstandshalter für einen Stapler-Transport. Auskleidung mit spezieller Noppen-Folie.

B = Auftragsbezogene Fertigung – nicht ständig ab Lager verfügbar. Bitte beachten Sie in der Regel eine Lieferzeit von ca. 2 - 3 Wochen.

HOLZART	Lärche lasiert**	
Artikel	Art.-Nr.	€/Stck.
Massiv-Pflanzkasten, L x B x H/cm B		
80 x 80 x 40	84063000-000	519,99
80 x 80 x 60	84063001-000	549,99
80 x 80 x 80	84063002-000	579,99
80 x 120 x 40	84063003-000	599,99
80 x 120 x 60	84063004-000	629,99
80 x 120 x 80	84063005-000	669,99

Alle Maße sind ca. Angaben

KALIMANTAN

HOLZART	Teak*	
Artikel	Art.-Nr.	€/Stck.
Kalimantan-Pflanzkasten, L x B x H/cm B		
40 x 40 x 45	88000007-000	119,99
51 x 51 x 56	88000008-000	179,99



KALIMANTAN

FLORES

HOLZART	Teak*	
Artikel	Art.-Nr.	€/Stck.
Flores-Pflanzkasten, L x B x H/cm B		
58 x 40 x 36	88000005-000	139,99
82 x 58 x 47	88000006-000	239,99



FLORES

i Fertig montiert: *naturbelassen. Nachbehandlung wird empfohlen. Ohne Einlegefolie.

Zubehör-Übersicht:
finden Sie ab Seite 178



Farbe/Holzschutz



PALISADEN-PFLANZKASTEN MAGNUS

Palisaden-Pflanzkasten **Magnus** in „XXL“ ...



... und „L“. Auch in „XL“ erhältlich (ohne Abb.)

HOLZARTEN		Kiefer KDI*		Lärche**		Kunststoff schwarz	
Artikel		Art.-Nr.	€/Stck.	Art.-Nr.	€/Stck.	Art.-Nr.	€/Stck.
Magnus, Palisaden-Pflanzkasten, L x B x H/cm							
50 x 50 x 50	(L)	B	84061280-004	139,99	-	-	-
60 x 60 x 50	(XL)	B	84061281-004	189,99	-	-	-
80 x 80 x 70	(XXL)	B	84061282-002	249,99	-	-	-
Farö, Sechseck-Pflanzkasten, L x B x H/cm							
34 x 40,1 x 31,5	(S)		83075019-004	79,99	84062275-004	99,99	-
44,5 x 52,8 x 40,5	(M)		83075020-004	99,99	84062276-004	139,99	-
55 x 65,5 x 40,5	(L)		83075021-004	129,99	84062277-004	179,99	-
Einsätze für Farö, Ø/cm							
ca. 49	(S)		-	-	-	83072094-012	39,99
ca. 59	(M)		-	-	-	83072095-012	44,99
ca. 70	(L)		-	-	-	83072096-012	49,99

Alle Maße sind ca. Angaben

PFLANZKASTEN-EINSÄTZE

Für ein schnelles, sauberes Einsetzen sowie Umpflanzen für Kantholz-Pflanzkästen.

Zubehör-Übersicht:
finden Sie ab Seite 178



B = Auftragsbezogene Fertigung – nicht ständig ab Lager verfügbar. Bitte beachten Sie in der Regel eine Lieferzeit von ca. 2 - 3 Wochen.



SECHSECK-PFLANZKASTEN FARÖ



Sechseck-Pflanzkasten **Farö** „M“ in Lärche natur (li.). Rechts: Detail-Ansicht Pflanzkasten-Einsatz



Sechseck-Pflanzkasten **Farö** „S“ in Kiefer KDI*



Alle Pflanzkästen fertig montiert. **Magnus:** Füße aus gefrästen Palisaden, geschl. Boden. Riegel der Seitenwände aus Palisaden formschlüssig in die Füße eingelassen. Überschobene Füllung aus gehobelten, gefasten Nut- und Federbrettern. **Farö:** Massives Kantholz glatt gehobelt, gefast, 45 x 90 mm Kanteln, geschlossener, stabiler Boden. **Pflanzkasten-Einsatz:** Aus sehr frost- und hitzebeständigem Polyethylen mit belastbar ausgeformter Ausbuchtung für hohe Tragkraft. *grün kesseldruckimprägniert, **naturlassen. Wir empfehlen einen Schutzanstrich gegen Bläue und Schimmel.



RANKPFLANZKÜBEL BOGÖ

Rankpflanzkübel **Bogö** mit Bogengitter aus Nadelholz KDI*

HOLZART		Kiefer KDI*	
Artikel		Art.-Nr.	€/Stck.
Bogö, Rankpflanzkübel, L x B x H/cm			
99 x 50 x 136		83074401-006	199,99
Römö, Rankpflanzkübel, L x B x H/cm			
101,5 x 41 x 160	mit Bogengitter	84160178-006	199,99
101,5 x 41 x 149,5	mit geradem Gitter	83172076-006	199,99

Alle Maße sind ca. Angaben

MATERIAL		Kunststoff schwarz	
Artikel		Art.-Nr.	€/Stck.
Einsatz für Römö, L x B/cm			
90 x 40		83072093-012	49,99



Römö mit geradem Gitter



RANKPFLANZKÜBEL RÖMÖ

Römö mit gebogenem Gitter



Bogö: 2-teiliger vorgefertigter Bausatz. Kein Pflanzkasten-Einsatz, bitte mit Folie auskleiden. **Römö:** 2-teiliger vorgefertigter Bausatz. **Pflanzkasten-Einsatz:** Aus sehr frost- und hitzebeständigem Polyethylen mit belastbar ausgeformter Ausbuchtung für hohe Tragkraft. *grün kesseldruckimprägniert



RANKPFLANZKASTEN LOEN

Eignet sich ideal als „Raumtrenner“, z. B. auf einer Terrasse

RANKPFLANZKASTEN LOEN

Dieser Rankpflanzkasten lässt sich gut als Raumteiler und Sichtschutz einsetzen. Der Outdoorbereich (wie z. B. Terrassen) kann hiermit durch die gewünschte Bepflanzung individuell gestaltet werden – hierfür ist der Kasten schon mit einer Einlegefolie ausgestattet.

HOLZART		Lärche*	
Artikel		Art.-Nr.	€/Stck.
Loen, Rankpflanzkasten, L x B x H / cm			
90 x 40 x 52/152	inkl. Einlegefolie	83081500-004	229,99
130 x 40 x 52/152	inkl. Einlegefolie	83001334-004	299,99
180 x 50 x 52/180	inkl. Einlegefolie	83081464-004	399,99

Alle Maße sind ca. Angaben

Zubehör-Übersicht:
finden Sie ab Seite 178



Holzschutz



Detailbild



Loen: 2-teiliger vormontierter Bausatz. *naturbelassen. Wir empfehlen einen Schutzanstrich gegen Bläue und Schimmel (S. 178)



RHOMBUS HOCHBEET

In Lärche mit dem Maß 190 x 100 x 72 cm

RHOMBUS HOCHBEETE

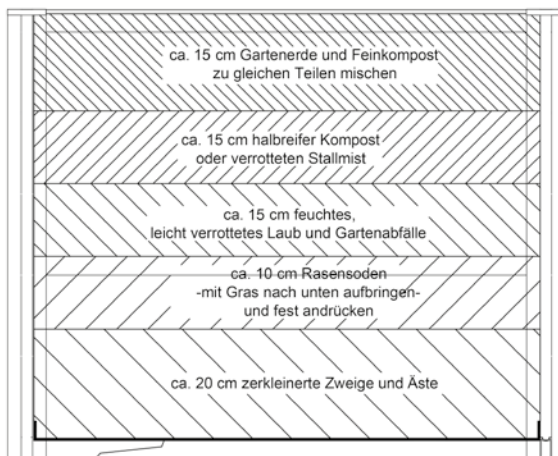
Hochbeet für Garten oder Terrasse. Holz Hochbeete gibt es in verschiedenen Größen: In klein und groß, je nach Verwendungszweck, als Gemüsebeet z.B. für Salat und Kräuter oder Beerenfrüchte, oder als Beet für Pflanzen und Blumen findet sich je nach Verfügbarkeit ein passender Platz zum Aufstellen eines Hochbeets. Für Balkon und kleinere Terrassen eignen sich kleine Hochbeete oder hohe Pflanzkübel besser. Ein Holz-Hochbeet ist die rückenfreundliche Alternative zum Beet im Garten. Bedingt durch die Bauart eines Hochbeetes liegt die Arbeitshöhe zum Bepflanzen und Gießen von z.B. frischen Kräutern, Gemüse oder Schnittblumen in angenehmer ergonomischer Höhe, so dass sich das Bücken zum Boden erübrigt und Sie sich beim Gärtnern im Hochbeet ganz auf den Anbau Ihrer Pflanzen konzentrieren können.



In Lärche mit dem Maß 100 x 58 x 72 cm

Unser Hinweis

Befüllen Sie unsere Hochbeete mit 5 Schichten wie folgt:




zersetzungsfreier, dünnmaschiger und nicht durchdringbarer Maschendraht - zum Schutz vor Wühlmäusen und Maulwürfen (nicht im Lieferumfang enthalten).

HOLZART	Lärche*	
Artikel	Art.-Nr.	€/Stck.
Rhombus Hochbeet, L x B x H / cm		
190 x 100 x 72	inkl. Einlegefolie	83081202-000 299,99
100 x 58 x 72	inkl. Einlegefolie	83081203-000 179,99

Alle Maße sind ca. Angaben

Zubehör-Übersicht:
finden Sie ab Seite 178



Holzschutz



Rhombus Hochbeet: vormontiert mit umlaufendem Ablagebrett (20 x 68 mm) und Rhombusprofilen (24 x 75 mm), *naturbelassen, wir empfehlen einen Schutzanstrich gegen Bläue und Schimmel



LUCKY - HOCHBEET

Hochbeet „Lucky“, 125 x 85 x 80 cm

HOCHBEET „LUCKY“ UND FRÜHBEETAUFSATZ „LUKE“

Ein Hochbeet mit kombinierbarem Frühbeetaufsatz – doppelt praktisch starten Sie zeitiger in die neue Erntesaison. Durch die Scheiben im Aufsatz entsteht ein kleines Mini-Treibhaus und das bedeutet, dass die Sonnenstrahlen gebündelt und die entstehende Wärme gehalten werden kann.



Frühbeetaufsatz „Luke“, 119 x 80 x 20/30 cm




LUCKY - HOCHBEET UND LUKE - FRÜHBEETAUFSATZ

Hochbeet „Lucky“ und Frühbeetaufsatz „Luke“

HOLZART	Lärche*	
Artikel	Art.-Nr.	€/Stck.
Lucky - Hochbeet, L x B x H/cm		
125 x 85 x 80	84071925-000	299,99
Luke - Frühbeetaufsatz, L x B x H/cm		
119 x 80 x 20/30	84071926-000	199,99

Alle Maße sind ca. Angaben

Zubehör-Übersicht:
finden Sie ab Seite 178



Holzschutz



Luke - Frühbeetaufsatz: Bausatz mit vormontierten Elementen und Aufstellfenstern. Lucky - Hochbeet: Bausatz mit vormontierten Elementen. *naturbelassen.

Wir empfehlen einen Schutzanstrich gegen Bläue und Schimmel.



TURIN HOCHBEET-6ER

Turin Hochbeet- 6er, 100 x 69 x 80 cm

„TURIN“ HOCHBEET-6ER UND „BARI“ HOCHBEET-3ER

Schmale Hochbeete, ideal für die Terrasse oder Balkon, mit separaten Kunststoffeinsätzen



KUNSTSTOFFEINSATZ

Kunststoffeinsatz, 32 x 32 x 26 cm



BARI HOCHBEET-3ER

Bari Hochbeet-3er, 100 x 37 x 88 cm



KUNSTSTOFFEINSATZ

HOLZART	Lärche*	
Artikel	Art.-Nr.	€/Stck.
Turin Hochbeet-6er, L x B x H / cm		
100 x 69 x 80	84062330-000	179,99
Bari Hochbeet-3er, L x B x H / cm		
100 x 37 x 88	84062331-000	129,99
Kunststoffeinsatz, L x B x H / cm		
32 x 32 x 26	83072181-000	9,99

Alle Maße sind ca. Angaben

Zubehör-Übersicht:
finden Sie ab Seite 178



i Bausatz mit teilweise vormontierten Elementen. *naturbelassen. Wir empfehlen einen Schutzanstrich gegen Bläue und Schimmel.



HOCHBEET

Hochbeet, 150 x 76 x 79 cm


HOCHBEET

Je nach Geschmack lassen sie sich als Gemüsebeet (z.B. für Salat und Kräuter oder Beerenfrüchte) oder als Beet für Pflanzen und Blumen einsetzen.

HOLZART	Fichte*	
Artikel	Art.-Nr.	€/Stck.
Hochbeet, L x B x H / cm		
150 x 76 x 79	83001342-009	199,99

Alle Maße sind ca. Angaben

Zubehör-Übersicht:
finden Sie ab Seite 178



Holzschutz

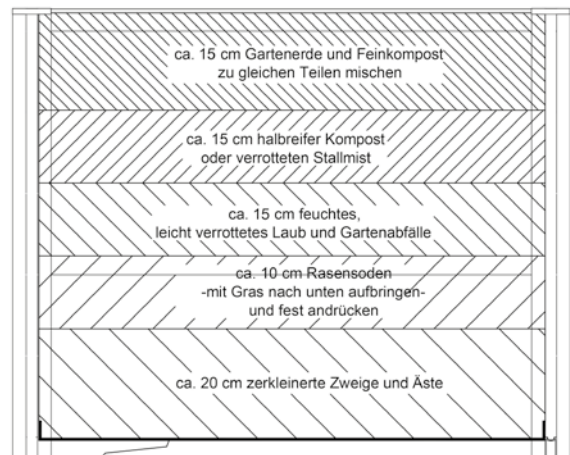


Vier vorgefertigte Seitenwände, mit Gewindestangen verstärkt, Wandstärke 19 mm. *naturbelassen. Wir empfehlen einen Schutzanstrich gegen Bläue und Schimmel.



Unser Hinweis

Befüllen Sie unsere Hochbeete mit 5 Schichten wie folgt:



zersetzungsfreier, dünnmaschiger und nicht durchlässiger Maschendraht - zum Schutz vor Wühlmäusen und Maulwürfen (nicht im Lieferumfang enthalten)

PFLANZTISCH



Pflanztisch aus Kiefer KDI* mit verzinkter Arbeitsplatte und Holz-Bodenrost

PFLANZTISCH

Für eine bequeme Arbeitshöhe.

HOLZART	Kiefer KDI*	
Artikel	Art.-Nr.	€/Stck.
Pflanztisch, B x T x H/cm		
80 x 39 x 94	84060450-012	89,99

Alle Maße sind ca. Angaben

Zubehör-Übersicht:
finden Sie ab Seite 178



Farbe/Holzschutz



Pflanztisch: Bausatz,
*grün kesseldruckimprägniert



OAKLAND - cWPC

Pflegeleicht dank streichfreier & abwaschbarer Oberfläche!



Oakland- Hochbeet aus cWPC – Bild abweichend

WPC HOCHBEET

Dieses Hochbeet ist extrem haltbar und sieht sehr modern aus. Der Pflanzkasten ist aus Holz-Kunststoff-Verbundwerkstoffen (cWPC) gefertigt und ist daher sowohl langlebig als auch witterungsbeständig.

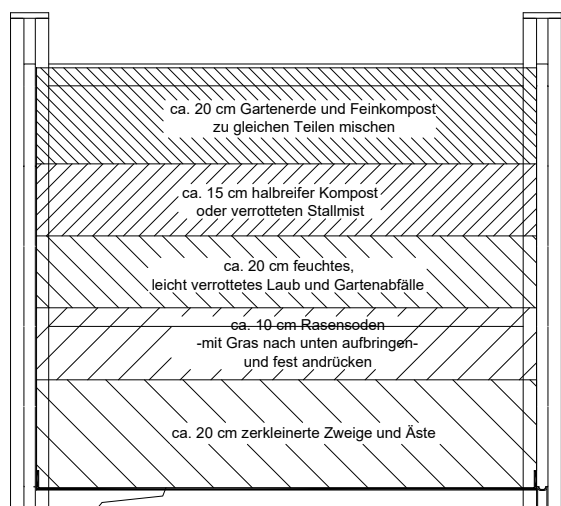


MATERIAL	cWPC anthrazit, gebürstet	
Artikel	Art.-Nr.	€/Stck.
Oakland, L x B x H/cm		
188 x 100 x 93	84074750-000	649,99

Alle Maße sind ca. Angaben

Unser Hinweis

Befüllen Sie unsere Hochbeete mit 5 Schichten wie folgt:



zersetzungsfreier, dünnmaschiger und nicht durchbeißbarer Maschendraht - zum Schutz vor Wühlmäusen und Maulwürfen (nicht im Lieferumfang enthalten).



cWPC -Hochbeet: UV-beständiges, pflegeleichtes, coextrudiertes cWPC. Bausatz „Kingston“ Stecksystem, Füllbretter (20 x 147 mm) Eckverbindung aus 3 seitig genuteten Alu-Pfosten (70 x 70 mm) anthrazit, inkl. Alu-Anfangs- und Alu-Abschlussleiste.

NEU



NIZZA

Hochbeet Nizza aus Fichte granit farbbehandelt

STECK-HOCHBEET NIZZA

Für eine bequeme Arbeitshöhe, mit Ablagefläche.



Detailbild der Alu-Stäbe

HOLZARTEN	NEU	Lärche*	Fichte granit**		
Artikel		Art.-Nr.	€/Stck.	Art.-Nr.	€/Stck.
Nizza Steck-Hochbeet B x T x H / cm					
149 x 79 x 81,5		83000026-000	269,99	83000025-000	299,99

Alle Maße sind ca. Angaben

Zubehör-Übersicht:
finden Sie ab Seite 178



Farbe/Holzschutz



Hochbeet Nizza aus Lärchenholz



Detailbild Ablagefläche



Steck-Hochbeet: Bausatz mit umlaufendem Ablagebrett, inkl. Einlegefolie.
*naturbelassen – wir empfehlen einen Schutzanstrich gegen Bläue und Schimmel.
**farbevorbehandelt – eine bauseitige Nachbehandlung wird empfohlen.



Stadt- und Balkongarten mit 4 Pflanzkästen

VALLBO

Eine sehr praktische Lösung für Kräuter/Gemüse- oder Blumenliebhaber mit begrenztem Platzangebot. Ob im Garten, auf der Terrasse oder dem Balkon – dieser Pflanzkasten bietet die Lösung für Hobbygärtner auf engstem Raum. Ebenso gut kann er als lebendiger Raumtrenner eingesetzt werden. Je nach Geschmack und Lichtverhältnissen kann eine Neigung an den Kasten-Segmenten eingestellt werden.

HOLZART		Asiatische Zeder*	
Artikel		Art.-Nr.	€/Stck.
Vallbo, Stadt- und Balkongarten, L x B x H/cm			
82 x 50 x 145	inkl. 4 Einlegefolien	84051070-008	149,99

Alle Maße sind ca. Angaben



Bausatz, kartonverpackt, inkl. 4 Einlegefolien
 *farbbehandelt, bauseitige Nachbehandlung wird empfohlen
 Empfehlung: Nachbehandlung mit Wetterschutzöl (Bangkirai).



Stadt- und Balkongarten

FRISBO


Dieser Stadt- und Balkongarten ist in der Höhe verstellbar und lässt sich bis zu 20° neigen, um das Sonnenlicht besser zu nutzen. Er bietet nicht nur Platz für Blumen, sondern auch für Kräuter und rankende Gewächse wie Tomaten oder Bohnen.

HOLZART	Asiatische Zeder*	
Artikel	Art.-Nr.	€/Stck.
Frisbo, Stadt- und Balkongarten L x B x H/cm		
82 x 50 x 145	inkl. 2 Einlegefolien	84051060-008 119,99

Alle Maße sind ca. Angaben



mit Rankhilfen



zum Verstellen



Mit Gemüse bepflanzt



Bausatz, kartonverpackt, inkl. 2 Einlegefolien. Pflanzkasten ist in der Höhe verstellbar und lässt sich bis zu 20° neigen. *farbbehandelt, bauseitige Nachbehandlung wird empfohlen



Hylte 60 x 150 cm



Hylte 40 x 150 cm

HYLTE – LEITERREGAL

Das Leiterregal verfügt über vier Einlegeböden in unterschiedlichen Größen und bietet viel Platz für Pflanzen und Dekoration im Freien, oder auch als zweckmäßiges Möbelstück im Haus.

HOLZART	Eukalyptus*	
Artikel	Art.-Nr.	€/Stck.
Hylte – Leiterregal, L x B x H/cm		
40 x 150	66020192-006	99,99
60 x 150	66020194-006	119,99

Alle Maße sind ca. Angaben



Das Zeichen für verantwortungsvolle Waldbewirtschaftung

FSC® Gut für den Wald – gut für den Menschen!

An diesem Zeichen erkennen Sie sehr umweltschonende Holzprodukte, die aus sozial bewirtschafteten Wäldern stammen. Produziert unter strengen Auflagen des Forest Stewardship Council®, regelmäßig von unabhängiger Stelle kontrolliert! Ziel des gemeinnützigen FSC® ist es, global eine Verbesserung der Waldbewirtschaftung zu erreichen.



Bausatz, kartonverpackt. *geölt. Empfehlung: Nachbehandlung mit Wetterschutzöl (Eiche hell)



Gartenschrank mit viel Platz für Ihre Gartengeräte

SVEG – GARTENSCHRANK

Im Inneren bietet der Schrank ausreichend Ablagefläche mit drei Regalbrettern für Utensilien und praktischen Haken. Auf der linken Seite finden die langstieligen Geräte ihren Platz. Das Dach ist aus Kunststoff mit Holzrahmen, die Beschläge sind aus Edelstahl.

HOLZART	Asiatische Zeder*	
Artikel	Art.-Nr.	€/Stck.
Sveg – Gartenschrank, L x B x H / cm		
87 x 59 x 193 (Dachaußenmaß)	84051050-003	299,99

Alle Maße sind ca. Angaben

Zubehör-Übersicht:
finden Sie ab Seite 178



Farbe/Holzschutz



Detailbild



Zwei Haken



Magnetischer Türverschluss



Metallgriff



Bausatz, kartonverpackt. *farbvorbehandelt
Empfehlung: Nachbehandlung mit Wetterschutzöl (Walnuss)

ARKADENBOGEN

Geschütztes
Produkt



Typ I (großer Bogen) mit Sonnensegel

ARKADENBOGEN – EXKLUSIV BEI JODA®

Der Pavillon wird mit seinem Sommerdach zum geschützten Ort, dosiert das Licht und hält bis spät abends die Wärme des Tages.

HOLZARTEN		Kiefer KDI*	Stoff grauweiß		
Artikel		Art.-Nr.	€/Stck.	Art.-Nr.	€/Stck.
Arkadenbogen, B x T/cm					
370 x 300	Typ I, großer Bogen B	84060112-000	699,99	–	–
330 x 250	Typ II, kleiner Bogen B	84060113-000	599,99	–	–
Sonnensegel, B x T/cm					
500 x 265	für Typ I	–	–	84060219-000	139,99
440 x 215	für Typ II	–	–	84060220-000	119,99
		verzinkt			
Befestigungsset für das Sonnensegel					
4 Planenhaken, inkl. Schrauben u. Band		84060221-000	9,99	–	–

Alle Maße sind ca. Angaben



Befestigungsset für das Sonnensegel



Detail-Ansicht Sonnensegel



Typ II (kleiner Bogen) mit Sonnensegel



Typ II (kleiner Bogen) mit Sonnensegel

i

Arkadenbogen Typ I: Stellfläche 370 x 300 cm, Durchgangshöhe 2,20 m, Konstruktionsholz 30 x 120 mm, Rundstäbe Ø 8 cm. Inkl. Montagematerial. Arkadenbogen Typ II: Komplett-Bausatz, Stellfläche 330 x 250 cm, Durchgangshöhe 2,10 m, Konstruktionsholz 30 x 95 mm, Rundstäbe Ø 6 cm. Inkl. Montagematerial. **Sonnensegel: Hochwertiger Sonnenschutz aus stabilem Stoff (350 g/m², 100% Polyester, PU-beschichtet), vielseitig anwendbar. B = Auftragsbezogene Fertigung – nicht ständig ab Lager verfügbar. Bitte beachten Sie eine Lieferzeit von in der Regel 2 – 3 Wochen *grün kesseldruckimprägniert

NEU**ALTMARK STECKBEETGRENZE**

Haselnuss in 15 cm Höhe



Detailbild

HOLZART		NEU	Haselnuss*
Artikel			Art.-Nr. €/Stck.
Altmark Haselnuss-Steckbeetgrenze, L x B / cm			
120 x 15	Abstand Staketen ca. 3 - 5 cm		83000023-060 19,99

Alle Maße sind ca. Angaben



Altmark Steckbeetgrenze: Pfähle links und rechts ca. 30 cm lang. *naturbelassene Staketen, Bast sowie Rindenresten (z. T. grau patiniert).

**RUSTIK STECKBEETGRENZE**

Haselnuss in 35 cm Höhe



Detailbild

HOLZART			Haselnuss*
Artikel			Art.-Nr. €/Stck.
Rustik Haselnuss-Steckbeetgrenze, L x B / cm			
120 x 35	Abstand Staketen ca. 3 - 4 cm		84071803-060 21,99

Alle Maße sind ca. Angaben



Rustik Haselnuss-Steckbeetgrenze: *naturbelassene Staketen, handgespalten, Bast sowie Rindenresten (z. T. grau patiniert).



RUSTIK ROLLBEETGRENZE

Haselnuss in 50 cm Höhe



... oder 30 cm Höhe

HOLZART		Haselnuss*	
Artikel		Art.-Nr.	€/lfdm.
Rustik Haselnuss-Rollbeetgrenze, B x H/cm			
500 x 50	hoch, Abstand Staketen ca. 3 - 4 cm	84062265-024	15,99
500 x 30	niedrig, Abstand Staketen ca. 3 - 4 cm	84062274-036	11,99

Alle Maße sind ca. Angaben



Rustik Haselnuss-Rollbeetgrenze: *naturbelassene Staketen, Ø ca. 20 – 40 mm, handgespalten, Bast sowie Rindenreste (z. T. grau patiniert). Verbindungen: Draht verzinkt, auf flexiblen Rollen à 5 m, an jeder Stelle teilbar.

ROLLBOARDS

Gefräste und gefaste Halbpalisaden, mit Draht zu einer Einheit geheftet.

HOLZART		Kiefer KDI*	
Artikel		Art.-Nr.	€/Stck.
Rollboards, gefräste und gefaste Halbpalisaden			
L = 2,00 m, H = 30 cm, Ø 6 cm		80020012-060	24,99
L = 2,50 m, H = 30 cm, Ø 6 cm		80020010-048	27,99

Alle Maße sind ca. Angaben



Rollboards **grün kesseldruckimprägniert



WEIDENMATTEN

Unsere Weidenmatten sind ein vielfältig einsetzbarer Allrounder. Meist als flexibler Sichtschutz eingesetzt, bieten sie jedoch auch viel Raum für viele weitere kreative Einsatzmöglichkeiten.

HOLZART		Weide*	
Artikel		Art.-Nr.	€/Stck.
Weidenmatten, B x H/cm B			
300 x 180	Weidengeflecht auf verzinktem Draht	84071907-100	79,99
300 x 150	Weidengeflecht auf verzinktem Draht	84071908-100	69,99
300 x 100	Weidengeflecht auf verzinktem Draht	84071909-100	49,99

Alle Maße sind ca. Angaben

B = Auftragsbezogene Fertigung – nicht ständig ab Lager verfügbar. Bitte beachten Sie eine Lieferzeit von in der Regel 2–3 Wochen.

Zubehör-Übersicht:
(Joda®color ab Seite 179)



Pflege-Tipp:
Joda® Pflegeöl-Spray



*Ungeschälte Weide, fungizid- und ölbehandelt.



WEIDEN-STECKBEETGRENZE

Die Weiden-Steckbeetgrenze (ölbehandelt) gibt es in 2 verschiedenen Höhen

HOLZART		Weide*	
Artikel		Art.-Nr.	€/Stck.
Weiden-Steckbeetgrenze, B x H/cm			
120 x 25	hoch	84071741-010	15,99
120 x 20	niedrig	84071740-010	13,99

Alle Maße sind ca. Angaben



*Ungeschälte Weide, fungizid- und ölbehandelt.



KOMPOSTSILO

Kompostsilo – extra stabil dank integriertem Zuganker aus Rundstahl!

WIE DER KOMPOSTSILO GARTENERDE MACHT

Kompostieren ist ganz einfach – mit zwei Lagerstätten nebeneinander. Einen für Abfälle aus Küche und Garten, den anderen für den reifenden Kompost. **Luft für den Kompost:** Neben einem schattigen Standort ist die ausreichende Zufuhr von Sauerstoff für den Zersetzungsprozess im Inneren entscheidend. Achten Sie auf die breiten Spalten zwischen den einzelnen Brettern unseres Komposters. Sie dienen der Belüftung, so kann im Kompost erst das richtige Klima entstehen, um unerwünschte Schädlinge und Unkrautsamen wirksam und ökologisch zu vernichten.

Kompost ansetzen: Der Komposter sollte nicht über den Rand hinaus befüllt werden. **Tipp:** Wenn Sie Kompost frisch ansetzen, „impfen“ Sie ihn mit verrottetem Kompost. Darin steckt alles, was sich an Kleinlebewesen in einem neuen Kompost erst aufbauen muss. Die Basis bildet eine Lage aus Zweigen, damit die Luft zirkulieren kann. Decken Sie den vollen Komposter mit Erde ab.

HOLZART	Kiefer KDI*	
Artikel	Art.-Nr.	€/Stck.
Kompostsilo, B x T x H / cm		
100 x 100 x 80	84160009-020	149,99
Brett-Komposter, B x T x H / cm		
100 x 100 x 70	84060005-025	49,99

Alle Maße sind ca. Angaben



BRETT-KOMPOSTER



Kompostsilo: Vorgefertigter Bausatz aus 4 soliden Eckpfosten 80 x 80 mm und 20 Brettern (Breite 125 mm, Brettstärke 20 mm), mit Zugankern aus Rundstahl für extra Stabilität.

Brett-Komposter: Stecksystem mit Brettern aus sägerauer Kiefer. *grün kesseldruckimprägniert



WÄSCHEFAHL ANNO

Traditioneller Wäschepfahl Anno aus Kiefer mit 4-facher Leinenführung



Dekoleiter Visby zum Dekorieren

HOLZARTEN	Kiefer KDI*	Birke	NEU	
Artikel	Art.-Nr.	€/Stck.	Art.-Nr.	€/Stck.
Visby Dekoleiter, L x B / cm				
180 x 40	-	-	83000024-040	29,99
Wäschepfahl Anno, L / cm				
300	84062132-010	99,99	-	-

Alle Maße sind ca. Angaben



Wäschepfahl: *grün kesseldruckimprägniert.
Visby Deko-Leiter: Birke naturbeslassen



RUSTIK HASELNUSS- RANKHILFE

Rustik – naturbelassene Haselnuss-Rankhilfe

HOLZARTEN	Kiefer KDI*	
Artikel	Art.-Nr.	€/Stck.
Arhus, Spalier, L x B / cm		
150 x 30/60	84060179-012	17,99
Odense, Spalier, L x B / cm		
150 x 60	84061180-012	17,99
	Haselnuss**	
Rustik Haselnuss-Rankhilfe, L x B / cm		
200 x 50 Abstand Latten ca. 3 - 4 cm	83001325-020	29,99

Alle Maße sind ca. Angaben



Spaliere: Aus 15 x 30 mm gehobelten Leisten. *grün kesseldruckimprägniert. **Rustik, Haselnuss-Rankhilfe:** **naturbelassene Latten, handgespalten, mit Bast- sowie Rindenresten (z. T. grau patiniert). Verbindungen Draht verzinkt, auf flexiblen Rollen à 2 m.



konisches Spalier Arhus



rechteckiges Spalier Odense

KAMINHOLZ-SPEICHER WESTERWALD



Der **Kaminholz-Speicher Westerwald** aus kesseldruckimprägnierter Kiefer lässt sich mit wenigen Schrauben schnell montieren.

KAMINHOLZ-SPEICHER

Der Kaminholz-Speicher wird als praktischer Bausatz geliefert. Das verarbeitete Kiefernholz ist kesseldruckimprägniert und lässt sich mit wenigen Schrauben schnell montieren. Brennholz soll luftig gelagert werden, muss aber vor andauernder Durchnässung geschützt werden – das ist durch die offenen Seitenwände und die überlappenden Dachbretter prima gewährleistet.



Das **Kaminholz-Regal Odenwald**

KAMINHOLZ-REGAL ODENWALD

Ein optischer Blickfang ist die Alu-Zierleiste am Dach. Das Holz ist vorbehandelt, um einen dauerhaften Einsatz im Außenbereich zu ermöglichen. Dieses hochwertige Kaminholzregal eignet sich zur Lagerung von Brennholz und bietet guten Schutz vor Regen und Schnee. Bei der Lagerung im Freien übernehmen Sonne und Wind den Trocknungsprozess, sodass das Kaminholz im eigenen Garten in aller Ruhe geschützt trocknen kann.

HOLZART	Kiefer KDI*	
Artikel	Art.-Nr.	€/Stck.
Kaminholz-Speicher Westerwald, B x T x H/cm		
210 x 80 x 207	83020910-003	199,99
	Nadelholz granit**	
Kaminholz-Regal Odenwald, B x T x H/cm		
195 x 100 x 201/189	66040428-004	279,99

Alle Maße sind ca. Angaben



Detailbild Alu-Zierleiste am Dach



Kaminholz-Speicher: Bausatz *grün kesseldruckimprägniert. Kaminholz-Speicher Odenwald: Bausatz, Leisten ca. 30 x 40 mm, Dach + Boden 16 mm
**Nadelholz farbvorbekandelt, eine bauseitige Nachbehandlung wird empfohlen.



MÜLLBOX DUO

Für 2 Tonnen aus Fichtenholz, granit farbbehandelt



MÜLLBOX TRIO

Alle Müllboxen sind in stabile Stahlrahmen eingefasst!

Stellplatz für 3 Mülltonnen à 240 Liter: Müllbox Trio aus Nadelholz KDI*

HOLZARTEN	Nadelholz KDI*		Fichte granit**	
Artikel	Art.-Nr.	€/Stck.	Art.-Nr.	€/Stck.
Müllbox Duo, B x T x H/cm				
153 x 99 x 120/105 für 2 Tonnen à 240 l	84060209-003	369,99	83001324-003	499,99
Müllbox Trio, B x H/cm				
230 x 99 x 120/105 für 3 Tonnen à 240 l	84060210-003	549,99	83002324-003	679,99

Alle Maße sind ca. Angaben

Zubehör-Übersicht:
finden Sie ab Seite 178



Farbe/Holzschutz



Bausatz (vorgef. Elemente inkl. Rückwand). Rahmen 45 x 45 mm, Lamellen 8 x 95 mm, Kleinmaterial verzinkt. *grün kesseldruckimprägniert, **farbbehandelt. Eine bauseitige Nachbehandlung wird empfohlen.



MÜLLBOX RHOMBUS DUO

Trendig: Müllbox Rhombus Duo aus unbehandeltem Lärche/Douglasie



Bei Bedarf können die Türen eingehakt werden



Praktisch: der optionale Gasdruckdämpfer, der den Deckel von selbst oben hält



Dank der mitgelieferten Kette öffnet sich der Mülltonnendeckel auch gleich mit



Fichte grafit



Fichte grauweiß

HOLZARTEN	Lärche*		Fichte grafit**		Fichte grauweiß**		
Artikel	Art.-Nr.	€/Stck.	Art.-Nr.	€/Stck.	Art.-Nr.	€/Stck.	
Müllbox Rhombus Duo, B x T x H / cm							
152 x 91 x 129	für 2 Tonnen à 240 l						
		84060206-003	699,99	84060490-003	649,99	84060491-003	649,99
Gasdruckdämpfer-Set							
für Müllbox Rhombus Duo	2 Stück, mit Befestigungsschrauben						
		41000015-000	59,99	41000015-000	59,99	41000015-000	59,99

Alle Maße sind ca. Angaben



Müllbox Rhombus Duo: Bausatz (vorgef. Element, inkl. Rückwand) *naturbelassen, kammergetrocknet, wir empfehlen einen Schutzanstrich gegen Bläue und Schimmel. **farbbehandelt. Eine bauseitige Nachbehandlung wird empfohlen.

BOGEN-TEICHBRÜCKE PREMIUM



Mit 2 Handläufen, gekreuztem Geländer (nur bei Kauf einer kompletten Brücke) und zusätzl. Podesten/Keilen, bauseits farbbehandelt (kl. Foto: Sonderanfertigung als Gestaltungsidee, Lieferung ohne Podeste, bauseits farbbehandelt)

HOLZARTEN		Fichte KDI*		Fichte**		Lärche**	
Artikel		Art.-Nr.	€/Stck.	Art.-Nr.	€/Stck.	Art.-Nr.	€/Stck.
Bogen-Teichbrücke Premium 3 m, L x B / cm B							
300 x 100	ohne Handlauf	84060517-000	1.829,99	84060501-000	1.799,99	84060583-000	2.299,99
300 x 100	mit 1 x Handlauf und gekreuztem Geländer	84060518-000	2.859,99	84060502-000	2.799,99	84060584-000	3.499,99
300 x 100	mit 2 x Handläufen und gekreuzten Geländern	84060519-000	3.889,99	84060503-000	3.799,99	84060585-000	4.699,99
Auslaufkeil, L / cm B							
30		84060520-000	149,99	84060504-000	139,99	84060586-000	159,99
Bogen-Teichbrücke Premium 4 m, L x B / cm B							
400 x 100	ohne Handlauf	84060521-000	2.149,99	84060505-000	2.099,99	84060533-000	2.699,99
400 x 100	mit 1 x Handlauf und gekreuztem Geländer	84060522-000	3.279,99	84060506-000	3.199,99	84060534-000	3.999,99
400 x 100	mit 2 x Handläufen und gekreuzten Geländern	84060523-000	4.419,99	84060507-000	4.299,99	84060535-000	5.299,99
Auslaufkeil, L / cm B							
40		84060524-000	149,99	84060508-000	139,99	84060536-000	159,99
Bogen-Teichbrücke Premium 5 m, L x B / cm B							
500 x 100	ohne Handlauf	84060525-000	2.549,99	84060509-000	2.499,99	84060537-000	3.299,99
500 x 100	mit 1 x Handlauf und gekreuztem Geländer	84060526-000	4.199,99	84060510-000	4.099,99	84060538-000	4.899,99
500 x 100	mit 2 x Handläufen und gekreuzten Geländern	84060527-000	5.849,99	84060511-000	5.699,99	84060539-000	6.499,99
Auslaufkeil, L / cm B							
50		84060528-000	149,99	84060512-000	139,99	84060540-000	159,99
Einzelteile Bogen-Teichbrücke Premium (zum Selbstbau)							
Brückenträger, L x B x H / cm B							
300 x 16 x 11,8		16000825-000	619,99	16000810-000	599,99	16000840-000	829,99
400 x 16 x 11,8		16000830-000	669,99	16000815-000	639,99	16000845-000	909,99
500 x 22 x 11,8		16000835-000	799,99	16000820-000	759,99	16000850-000	1.129,99
Handlauf, L x B x H / cm B							
300 x 9 x 11,8		16000925-000	469,99	16000910-000	459,99	16000940-000	629,99
400 x 9 x 11,8		16000930-000	519,99	16000915-000	499,99	16000945-000	699,99
500 x 9 x 11,8		16000935-000	599,99	16000920-000	579,99	16000950-000	809,99

Alle Maße sind ca. Angaben

Geländerkreuze nur in Kombination bei Kauf einer kompletten Brücke



Ohne Handlauf aus Fichte, grün kesseldruckimprägniert

BOGEN-TEICHBRÜCKE

Sie verbinden nicht nur, was das Wasser trennt: Brücken prägen und führen Gartenbereiche zusammen. Als weit vorgefertigte Joda® Bausätze sind sie zudem leicht aufzustellen. Joda® Verarbeitungstipp: Wichtig ist bei jeder Brücke die sichere Verankerung. Frostsichere Betonfundamente (üblich mehr als 80 cm tief!) geben den richtigen Halt. Achten Sie auf einen ausreichenden Abstand zum Ufer. Joda® empfiehlt einen Mindestabstand von 50 cm, damit die Fundamente sicher ruhen.



Bogen-Teichbrücke mit zwei Handläufen




Bogen-Teichbrücke mit einseitigem Handlauf, bauseits farbbehandelt

HOLZART	Fichte KDI* grün	
Artikel	Art.-Nr.	€/Stck.
Bogen-Teichbrücke, L x B/cm		
250 x 80	B	84071930-00 499,99
Handlauf, L/cm		
250	B	84071931-00 199,99
Auslaufkeil		
-	B	84071932-00 39,99

Alle Maße sind ca. Angaben

Zubehör-Übersicht:
Zubehör finden Sie ab Seite 178



Holzschutz



Bogen-Teichbrücke Standard: Brückenträger aus hochwertigen Leimholzbögen, *kesseldruckimprägniert. **Bogen-Teichbrücke Premium:**

**kesseldruckimprägniert, **naturbelassen. Wir empfehlen einen Schutzanstrich gegen Bläue und Schimmel.

B = Auftragsbezogene Fertigung – nicht ständig ab Lager verfügbar. Bitte beachten Sie in der Regel eine Lieferzeit von 3 – 4 Wochen.



FAHNENMAST

Fahnenmast aus Fichte KDI* grün



Fahnenmastfuß aus Fichte KDI* grün



Leinenhalter aus Buchenholz



Knauf, Draufsicht Buche naturbelassen



Mastkopf mit Knauf

HOLZARTEN	Fichte KDI*		Fichte**	
Artikel	Art.-Nr.	€/Stck.	Art.-Nr.	€/Stck.
Fahnenmast komplett, L / m				
8	84070110-000	629,99	84070115-000	579,99
7	84070100-000	519,99	84070105-000	499,99
6	84070090-000	459,99	84070095-000	449,99
Fahnenmast mit Zubehör, L / m				
8	84070070-000	419,99	84070075-000	359,99
7	84070060-000	339,99	84070065-000	329,99
6	84070050-000	289,99	84070055-000	269,99
Fahnenmast ohne Zubehör, L / m				
8	84070030-000	359,99	84070035-000	329,99
7	84070020-000	279,99	84070025-000	269,99
6	84070010-000	229,99	84070015-000	209,99

Alle Maße sind ca. Angaben

HOLZARTEN	Kunststofffaser		Kiefer KDI*		Lärche**		Buche KDI*		Buche**		
Artikel	Art.-Nr.	€/lfdm.	Art.-Nr.	€/Stck.	Art.-Nr.	€/Stck.	Art.-Nr.	€/Stck.	Art.-Nr.	€/Stck.	
Zubehör Fahnenmast											
Mastfuß, mm / m											
90 x 90/2,10	für Mast 6-7 m	-	-	84070130-000	169,99	84070135-000	199,99	-	-	-	
115 x 115/2,10	für Mast 8 m	-	-	84070140-000	199,99	84070145-000	229,99	-	-	-	
Knauf											
ca. 12 cm		-	-	-	-	-	-	84070150-000	39,99	84070151-000	38,99
Leine											
-		84070160-000	4,99	-	-	-	-	-	-	-	
Leinenhalter											
ca. 12 cm		-	-	-	-	-	-	84070170-000	29,99	84070171-000	28,99

Alle Maße sind ca. Angaben



Fahnenmast komplett: mit Knauf, Leine, Leinenhalter und Mastfuß (Mast zweiseitig klappbar), verbolzt mit verz. 6-Kantschrauben. Alle Teile fertig montiert. Der Fuß des naturbelassenen Fahnenmastes besteht aus Lärche. **Fahnenmast mit Zubehör:** mit Knauf, Leine und Leinenhalter (Teile fertig montiert) **Fahnenmast ohne Zubehör:** gleichmäßig konisch gefräst. **Fahnenmast Zubehör:** Glatt gehobeltes Material. Mastfüße: Gehobelt, Kanten gefast, Oberseiten sind abgeschrägt. Ø Mast: am Kopfende 5 – 7 cm. Bei Länge 6 m Ø am Fuß 8 – 10 cm, bei Länge 8 m Ø am Fuß 10 – 12 cm. *grün kesseldruckimprägniert, **naturbelassen. Wir empfehlen einen Schutzanstrich gegen Bläue und Schimmel.



Fahnenmastfuß aus Fichte



Leinenhalter



Detailansicht

FAHNENMAST „SELECT“

„Herzlich willkommen!“ – Freunde kommen zu Besuch und Sie hissen eine Flagge. Die äußerst soliden Holzmasten sind dafür aus gleichmäßig konisch geformtem Fichtenleimholz gefertigt. Leimholz bleibt weitgehend frei von größeren Rissen und eignet sich besonders gut zur Farbgebung. So zeigen Sie richtig Flagge.

HOLZART		Fichte* weiß	
Artikel		Art.-Nr.	€/Stck.
Select – Fahnenmast L / cm			
800	Mast mit Mastfuß* und Zubehör**	84071927-000	1.349,99
800	Mast mit Zubehör**	84071928-000	999,99
800	Mast ohne Zubehör**	84071929-000	949,99

Alle Maße sind ca. Angaben



Die Schellen am Fahnenmast sind feuerverzinkt. Schrauben für den Leinenhalter sind rostfrei A2 und die Schraube für den Kopf ist feuerverzinkt. Mastfuß inkl. Befestigung und Kupferabdeckung, *farbbehandelt, bauseitige Nachbehandlung wird empfohlen. **Zubehör: weißer Kunststoffknauf, Leine und Leinenhalter.



Trockenrisse



Trockenrisse

Bei einem Trocknungsprozess können sogenannte Trockenrisse aufgrund einer nicht gleichmäßigen Holzstruktur entstehen, wodurch das Holz tangential stärker schwindet als radial (Anisotropie). Je nach Holzart und Standort des Produktes (z. B. sonniger oder schattiger Standort) kann dies unterschiedlich stark auftreten und auch wieder vergehen. Durch Veredelungsverfahren kann dieser Prozess reduziert, nicht aber gänzlich verhindert werden. Nach DIN 4074 sind solche Risse grundsätzlich zulässig, da sie die Statik und Haltbarkeit nicht negativ beeinflussen.



Robinie zur Befestigung



Robinienstämme, Verwendung als Halterung für ein Sonnensegel



GARTEN & LANDSCHAFTSBAU

Ideen für eine natürliche Landschaftsgestaltung



Grüne Wiese und weites Feld: Da draußen zeigen sich immer wieder noch ungenutzte Räume. Finden Sie hier vorgefertigte Hölzer für die Gestaltung von Grünanlagen und Freiflächen. Vielseitig einsetzbar stufen sie ab, gestalten und stützen – je nach Verwendung der massiven Holzprodukte gliedern und begrenzen sie Natur- und Gartenräume.

Neben nützlichen Ideen mit eher ländlichem Charakter (wie das beständige Robinienholz mit Pfählen für natürliche Einfriedungen von Grünland, Koppel etc.) gibt es hier typische Hölzer für die professionelle Gestaltung von privaten Gärten und öffentlichen Milieus. Für Niveaueausgleich und kreative Abgrenzung finden Sie z.B. Schwellen und Palisaden.

In jedem Fall steht Vielfalt zur Auswahl.

Wünschen Sie andere Dimensionen?

Ihr Joda® Fachberater hilft gerne weiter, Ihren Joda® Fachhändler in Ihrer Nähe finden Sie auch auf www.joda.de/Haendlersuche



Kesseldruckimprägnierte
Schwellen auch als
Abgrenzung zur Terrasse

INHALT

Robinien-Rundhölzer	238 - 239
Weideneinzäunung	240 - 243
Palisaden	244 - 247
Schwellen	248
Hartholz	249

*Alle Maße in diesem Kapitel sind ca.-Angaben. Für alle Abb. gilt:
Zubehör und Deko nicht im Lieferumfang enthalten.*

ROBINIE – URSPRÜNGLICH BESTÄNDIG – DAS HÄRTESTE HOLZ EUROPAS!

Ein ideales Hartholz, ein „Alleskönner“ für die naturbewusste Gartengestaltung: Benannt nach Jean Robin, einem Hofgärtner in Paris, weiß das naturbelassene, natürlich-krumme Holz nicht nur im ökologisch-motivierten Gartenbau zu überzeugen. Ohne Imprägnierung ist das goldbraun nachdunkelnde Holz sehr widerstandsfähig gegen fäuleverursachende, holzerstörende Pilze und Insekten.

Die Robinie stammt aus Nordamerika, wurde Anfang des 17. Jahrhunderts nach Europa eingeführt.

Robinie ist gemäß DIN EN 350 mit der Klassifizierung in die sogenannte Dauerhaftigkeitsklasse 1–2 das witterungsbeständigste Holz Europas!



Robinie naturgewachsen, entsplintet und geschliffen

PFÄHLE AUS ROBINIE

Ideal für Koppeln, Uferbefestigung, Weiden etc. Naturkrumm (wie gewachsen, Durchmesser = Mittendurchmesser), grob entrindet, Erdende gespitzt, naturbelassen.

Bitte beachten Sie: Bewittertes Holz ändert seine Färbung – das farbliche Verstocken des Splintholzes zählt zu den natürlichen Eigenschaften der Robinien-Pfähle.



Naturkrumm und bereits gespitzt: Langlebige Pfähle für Zäune

HOLZART		Robinie*	
Artikel		Art.-Nr.	€/Stck.
Pfähle, naturgewachsen, grob entrindet, gespitzt			
Ø 8 - 10 cm,	L = 1,50 m	82020510-000	13,99
Ø 8 - 10 cm,	L = 2,00 m	82020515-000	18,99
Ø 8 - 10 cm,	L = 2,50 m	82020520-000	25,99
Ø 10 - 12 cm,	L = 1,50 m	82020530-000	19,99
Ø 10 - 12 cm,	L = 2,00 m	82020535-000	25,99
Ø 10 - 12 cm,	L = 2,50 m	82020540-000	32,99
Ø 12 - 14 cm,	L = 1,50 m	82020550-000	25,99
Ø 12 - 14 cm,	L = 2,00 m	82020555-000	36,99
Ø 12 - 14 cm,	L = 2,50 m	82020560-000	45,99



Andere Längen und Durchmesser auf Anfrage! Bitte beachten Sie, dass Splintholz generell nur über eine geringe natürliche Dauerhaftigkeit verfügt. Schnittholz/Hobelware: Je nach Bedarf können Brettware, Bohlen oder Kanthölzer auftragsbezogen gefertigt werden (z. B. Frischeinschnitt 35 x 130 mm sägerau, sauber gekappt). Bitte erfragen Sie die Verfügbarkeit, Preise und Lieferzeiten bei Ihrem Joda® Fachberater. *naturbelassen. Wir empfehlen einen Schutzanstrich gegen Bläue und Schimmel.

RUNDHOLZ AUS ROBINIE

„Palisaden“ mit natürlichem Charakter. Ideal für Begrenzungen aller Art, Spielanlagen, Geländer, Steganlagen etc., naturkrumm und naturbelassen.

Aufgrund der schönen Optik (Kernholz goldbraun nachdunkelnd) und seiner natürlichen Wuchsform eignen sich diese geschliffenen Hölzer auch für den heimischen Garten! Aus einem Stamm mit stärkerem Durchmesser gesägt, entsplintet, geschliffen. Durchmesser = Mitteldurchmesser

HOLZART		Robinie*	
Artikel		Art.-Nr.	€/lfdm.
Rundholz, naturgewachsen, entsplintet, geschliffen			
Ø 8 - 10 cm,	L = 3,00 m	82020563-000	21,99
Ø 10 - 12 cm,	L = 3,00 m	82020567-000	30,99
Ø 10 - 12 cm,	L = 4,00 m	82020568-000	31,99
Ø 12 - 14 cm,	L = 3,00 m	82020575-000	33,99
Ø 12 - 14 cm,	L = 4,00 m	82020572-000	39,99
Ø 12 - 14 cm,	L = 5,00 m	82020573-000	41,99
Ø 14 - 16 cm,	L = 3,00 m	82020576-000	43,99
Ø 14 - 16 cm,	L = 4,00 m	82020580-000	46,99
Ø 14 - 16 cm,	L = 5,00 m	82020581-000	48,99
Ø 14 - 16 cm,	L = 6,00 m	82020582-000	53,99
Ø 16 - 18 cm,	L = 3,00 m	82020577-000	55,99
Ø 16 - 18 cm,	L = 4,00 m	82020584-300	58,99
Ø 16 - 18 cm,	L = 5,00 m	82020585-300	62,99
Ø 16 - 18 cm,	L = 6,00 m	82020586-300	67,99
Ø 18 - 20 cm,	L = 3,00 m	82020578-000	68,99
Ø 18 - 20 cm,	L = 4,00 m	82020588-000	71,99
Ø 18 - 20 cm,	L = 5,00 m	82020589-000	75,99
Ø 18 - 20 cm,	L = 6,00 m	82020590-000	79,99
Ø 20 - 22 cm,	L = 3,00 m	82020579-000	81,99
Ø 20 - 22 cm,	L = 4,00 m	82020592-000	85,99
Ø 20 - 22 cm,	L = 5,00 m	82020593-000	89,99
Ø 20 - 22 cm,	L = 6,00 m	82020594-000	93,99



Frisch entsplintet und geschliffen: **Rundholz** für unterschiedlichste Einsätze, z.B. auf Spielplätzen



Koppeln und Weiden, gefräste Pfähle auf Anfrage





Eichenspaltpfähle



Weidezaunpfähle

EICHENSALTPFÄHLE

Frisch, 12–14 cm Kantenlänge, relativ gerade gewachsene Waldeichen, halb- oder kreuzgespalten, stumpf oder spitz, als Paket zu 25 Stück gebündelt.

WEIDEZAUN-PFÄHLE

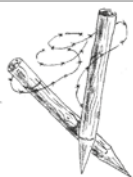
Lärche, frisch, geschält/bunt gefräst, Erdende gespitzt, ohne Fase, unbehandelt. Bunt gefräst steht für zylindrische Bearbeitung des Holzes und teils noch anhaftende Rindenteile.

HALBLATTEN

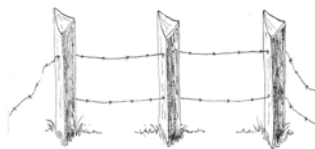
Frisch, geschält/bunt gefräst, getrennt. Bunt gefräst steht für zylindrische Bearbeitung des Holzes und teils noch anhaftende Rindenteile.

KASTANIENPFÄHLE

Frisch, geschält, Erdende gespitzt, ohne Fase, unbehandelt, teils noch anhaftende Rindenteile.



Weidezaun-Pfahle



Eichenspaltpfähle



Halblatten

LAND- UND FORSTWIRTSCHAFTLICHE PRODUKTE

HOLZARTEN				Eiche frisch*		Lärche/Douglasie*		Fichte/Tanne frisch*	
Artikel				Art.-Nr.	€/Stck.	Art.-Nr.	€/Stck.		
Eichenspaltpfähle									
Ø 12 - 14 cm,	L = 1,80 m	gespitzt	B	21020054-025	13,99	–	–	–	–
Ø 12 - 14 cm,	L = 2,00 m	gespitzt	B	21020055-025	15,99	–	–	–	–
Ø 12 - 14 cm,	L = 1,80 m	stumpf	B	21020020-025	12,99	–	–	–	–
Ø 12 - 14 cm,	L = 2,00 m	stumpf	B	21020030-025	14,99	–	–	–	–
Weidezaun-Pfahle									
Ø 8 cm,	L = 1,50 m	geschält/bunt gefräst	B	–	–	81071124-104	6,89	–	–
Ø 8 cm,	L = 1,75 m	geschält/bunt gefräst	B	–	–	81071125-104	7,99	–	–
Ø 8 cm,	L = 2,00 m	geschält/bunt gefräst	B	–	–	81071130-104	9,49	–	–
Ø 10 cm,	L = 1,50 m	geschält/bunt gefräst	B	–	–	81071103-060	7,49	–	–
Ø 10 cm,	L = 1,75 m	geschält/bunt gefräst	B	–	–	81071104-060	8,79	–	–
Ø 10 cm,	L = 2,00 m	geschält/bunt gefräst	B	–	–	81071107-060	9,99	–	–
Ø 10 cm,	L = 2,50 m	geschält/bunt gefräst	B	–	–	81071111-060	12,99	–	–
Ø 12 cm,	L = 2,00 m	geschält/bunt gefräst	B	–	–	81071105-048	13,99	–	–
Ø 12 cm,	L = 2,50 m	geschält/bunt gefräst	B	–	–	81071108-048	16,99	–	–
						Art.-Nr.	€/lfdm.	Art.-Nr.	€/lfdm.
Halblatten/Halbriegel									
Ø 8 cm,	L = 3,00 m	geschält/bunt gefräst	B	–	–	–	–	81030045-208	1,99
Ø 10 cm,	L = 3,00 m	geschält/bunt gefräst	B	–	–	81030040-120	3,59	81030010-120	2,79
Ø 10 cm,	L = 4,00 m	geschält/bunt gefräst	B	–	–	81030050-120	3,79	81030020-120	2,99
Ø 10 cm,	L = 5,00 m	geschält/bunt gefräst	B	–	–	81030060-120	3,99	81030030-120	3,29

B = Auftragsbezogene Fertigung – nicht ständig ab Lager verfügbar. Bitte beachten Sie eine Lieferzeit von in der Regel 2–3 Wochen.

Kastanienpfähle, cm	Art.-Nr.	€/Stck.
Ø = 6 - 10, L = 180 bunt geschält, angespitzt	81020103-150	15,99
Ø = 6 - 10, L = 150 bunt geschält, angespitzt	81020102-150	13,99
Ø = 6 - 10, L = 120 bunt geschält, angespitzt	81020101-150	11,99
Ø = 6 - 10, L = 90 bunt geschält, angespitzt	81020100-150	8,99

Kastanien-Halbriegel, cm	NEU	Art.-Nr.	€/Stck.
Ø = 6 - 10, L = 250 naturgewachsen, getrennt		81020111-440	11,99



*naturbelassen Wir empfehlen einen Schutzanstrich gegen Bläue und Schimmel.

Alle Maße sind ca. Angaben



Halblatten



Kastanienpfähle



TURNIERSTANGEN

Frisch, Fichtenholz, sauber zylindrisch gefräst, leichte Krümmung und Faserausrisse sind möglich.

WEIDEZAUNTÖRE

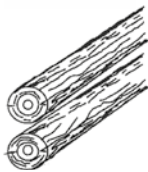
Naturbelassen, bunt geschält.

KOPPELRIEGEL


Schmalseitig abgerundet, Breitseiten hobelgestreift. Kiefer, grün kesseldruckimprägniert oder Lärche, naturbelassen.

PFLANZ-/ZAUNPFÄHLE

Fichte/Tanne frisch, geschält/bunt gefräst, unbehandelt. Bunt gefräst steht für zylindrische Bearbeitung des Holzes und teils noch anhaftende Rindenteile.



Turnierstangen



Weidezauntore



Koppelriegel

LAND- UND FORSTWIRTSCHAFTLICHE PRODUKTE

HOLZARTEN	Fichte/Tanne frisch*		Lärche/Douglasie*		Kiefer KDI**		
	Artikel	Art.-Nr.	€/Stck.	Art.-Nr.	€/Stck.	Art.-Nr.	€/Stck.
Turnierstangen							
Ø 10 cm, L = 3,00 m	sauber zylindrisch gefräst	B	81060010-000	21,99	-	-	-
Ø 10 cm, L = 4,00 m	sauber zylindrisch gefräst	B	81060020-000	31,99	-	-	-
Weidezauntore, (B x H)							
3,00 x 1,20 m	geschält/bunt gefräst	B	81040010-010	159,99	81040040-010	179,99	-
4,00 x 1,20 m	geschält/bunt gefräst	B	81040020-010	169,99	81040050-010	189,99	-
5,00 x 1,20 m	geschält/bunt gefräst	B	81040030-010	179,99	81040060-010	199,99	-
Koppelriegel							
5 x 10 cm, L = 6,00 m	schmals. abgerundet, breits. hobelgestreift	B	-	-	82030231-100	46,99	82030211-100
Pflanz-/Zaunpfähle, geschält/bunt gefräst							
Ø 8 cm, L = 1,75 m	geschält/bunt gefräst	B	81070204-104	6,19	-	-	-
Ø 8 cm, L = 2,00 m	geschält/bunt gefräst	B	81070205-104	6,99	-	-	-
Ø 8 cm, L = 2,50 m	geschält/bunt gefräst	B	81070206-104	8,79	-	-	-
Ø 8 cm, L = 3,00 m	geschält/bunt gefräst	B	81070207-104	10,49	-	-	-
Ø 10 cm, L = 2,00 m	geschält/bunt gefräst	B	81070105-060	9,19	-	-	-
Ø 10 cm, L = 2,50 m	geschält/bunt gefräst	B	81070110-060	11,49	-	-	-
Ø 10 cm, L = 3,00 m	geschält/bunt gefräst	B	81070111-060	13,79	-	-	-
Ø 12 cm, L = 2,00 m	geschält/bunt gefräst	B	81071120-048	12,29	-	-	-
Ø 12 cm, L = 2,50 m	geschält/bunt gefräst	B	81071121-048	17,19	-	-	-

B = Auftragsbezogene Fertigung – nicht ständig ab Lager verfügbar. Bitte beachten Sie eine Lieferzeit von in der Regel 2–3 Wochen.



Weide & Land

Holzideen anfragen! Nicht alle Hölzer für Weidebegrenzungen (Pfähle, Koppelriegel etc.) können hier abgebildet werden. Ihr Fachberater hilft gerne weiter!

*naturbelassen. Wir empfehlen einen Schutzanstrich gegen Bläue und Schimmel.**grün kesseldruckimprägniert



Baum- und Zaunpfähle aus Kiefer KDI* grün

LANDSCHAFTSBAU MIT HOLZ

Garten und Landschaft zu gestalten macht viel Freude. Damit Sie auch lange etwas von Ihrem Werk haben, hier zwei grundlegende Hinweise. Eine sachgemäße Verarbeitung ist bei Erdkontakt des Holzes besonders wichtig. Bitte beachten Sie die Verarbeitungshinweise auf Seite 252.

Zu beachten ist:

1. Imprägniertes Holz darf bei Erdkontakt auf keinen Fall gesägt, gehobelt oder gebohrt werden. An so bearbeiteten Stellen wäre das Holz nicht ausreichend geschützt. Schnitte sind daher mit einem Holzschutzmittel nachzubehandeln.
2. Staunässe schadet fast jedem Holz. Daher ist beim Einbau auf eine gute Drainage (Wasserablauf) zu achten. Ein Einbau in feuchten Mutterboden ist nicht zu empfehlen.

HOLZART		Kiefer KDI*							
Artikel	Artikel	Art.-Nr.	€/Stck.	Artikel	Art.-Nr.	€/Stck.	Artikel	Art.-Nr.	€/Stck.
Baum- und Zaunpfähle, gefräst, Kopf gefast, Erdende gespitzt									
L = 0,75 m	Ø 4,6 cm	–	–	Ø 6 cm	82020017-360	B 3,89	Ø 7 cm	82020069-260	B 3,99
L = 1,00 m		82020009-190	3,69		82020018-180	4,29		82020070-130	B 4,69
L = 1,25 m		82020010-190	4,49		82020020-180	5,29		82020080-130	B 5,89
L = 1,50 m		82020011-190	5,59		82020030-180	6,09		82020090-130	6,69
L = 1,75 m		82020012-190	6,39		82020040-180	7,19		82020100-130	7,59
L = 2,00 m		82020013-190	7,19		82020050-180	7,79		82020110-130	8,69
L = 2,50 m		82020014-190	8,89		82020060-180	9,69		82020120-130	10,59
L = 3,00 m		82020015-190	10,89		82020061-180	12,99		82020130-130	13,49
L = 0,50 m	Ø 8 cm	82020136-208	4,29	Ø 10 cm	82020210-120	B 7,39	Ø 12 cm	–	–
L = 0,75 m		82020138-208	5,39		82020211-120	B 7,79		–	–
L = 1,00 m		82020140-104	5,99		82020212-060	9,09		82020280-048	12,99
L = 1,25 m		82020150-104	7,19		82020213-060	11,29		82020290-048	15,99
L = 1,50 m		82020160-104	8,79		82020220-060	13,69		82020300-048	19,99
L = 1,75 m		82020170-104	9,79		82020230-060	15,89		82020310-048	23,99
L = 2,00 m		82020180-104	10,99		82020240-060	17,99		82020320-048	27,99
L = 2,50 m		82020190-104	14,49		82020250-060	22,79		82020330-048	34,99
L = 3,00 m		82020195-104	18,99		82020260-060	29,99		82020340-048	41,99

HOLZART		Lärche/Douglasie**					
Artikel	Artikel	Art.-Nr.	€/Stck.	Artikel	Art.-Nr.	€/Stck.	
Baum- und Zaunpfähle, gefräst, Kopf gefast, Erdende gespitzt							
L = 1,50 m B	Ø 10 cm	81070232-105	21,29	Ø 12 cm	81070241-068	25,39	
L = 1,75 m B		81070233-105	26,19		81070242-068	28,89	
L = 2,00 m B		81070234-105	29,59		81070243-068	34,39	
L = 2,50 m B		81070235-105	34,59		81070244-068	41,19	

B = Auftragsbezogene Fertigung – nicht ständig ab Lager verfügbar. Bitte beachten Sie eine Lieferzeit von in der Regel 2–3 Wochen. *grün kesseldruckimprägniert **naturbelassen



Zaunriegel aus Lärchenholz



Minipalisaden



ZAUNRIEGEL KIEFER KDI*

Kiefernholz zylindrisch gefräst, getrennt, grün kesseldruckimprägniert.

MINI-PALISADEN

Kiefernholz gefräst, gefast und gespitzt, grün kesseldruckimprägniert.

ZAUNRIEGEL LÄRCHÉ/DOUGLASIE

Unbehandeltes Lärchenholz zylindrisch gefräst, getrennt.

BOHNENSTANGEN

Nadelholz grün kesseldruckimprägniert, gefräst, gespitzt.

HOLZART		Kiefer KDI*				
Artikel		Art.-Nr.	€/Stck.	Artikel	Art.-Nr.	€/Stck.
Zaunriegel, gefräst und getrennt						
L = 2,00 m	Ø 6 cm	82030010-360	6,89	Ø 8 cm	82030030-208	7,99
L = 2,50 m		82030020-360	8,39		82030040-208	9,49
L = 3,00 m		82030025-360	9,99		82030050-208	11,59
L = 2,00 m	Ø 10 cm	82030060-120	9,49	Ø 12 cm	82030104-096	15,29
L = 2,50 m		82030070-120	11,59		82030106-096	17,69
L = 3,00 m		82030080-120	15,99		82030110-096	20,79
L = 4,00 m		82030090-120	21,99		82030130-096	32,89
L = 5,00 m		82030100-120	32,99		82030140-096	40,99
L = 6,00 m		82030102-120	41,39		82030150-096	60,59

HOLZART		Lärche/Douglasie**		
Artikel		Art.-Nr.	€/Stck.	
Zaunriegel, gefräst und getrennt				
L = 3,00 m	B	Ø 10 cm	82031025-210	23,99
L = 4,00 m			82031026-210	35,99
L = 5,00 m			82031027-210	46,69
L = 3,00 m	B	Ø 12 cm	82031028-136	32,59
L = 4,00 m			82031029-136	43,99
L = 5,00 m			82031030-136	56,39

HOLZART		Kiefer KDI*		Nadelholz KDI*	
Artikel		Art.-Nr.	€/Stck.	Art.-Nr.	€/Stck.
Mini-Palisaden***, gefräst, gefast und gespitzt					
L = 0,30 m, Ø 6 cm		80010005-360	1,19	-	-
L = 0,60 m, Ø 6 cm	B	80010007-360	2,39	-	-
Bohnenstangen, gefräst und gespitzt					
L = 3,00 m, Ø 4,6 cm		-	-	82020015-190	10,89

B = Auftragsbezogene Fertigung – nicht ständig ab Lager verfügbar. Bitte beachten Sie eine Lieferzeit von in der Regel 2–3 Wochen.



*grün kesseldruckimprägniert **naturbelassen, Abgabe nur paarweise. Wir empfehlen einen Schutzanstrich gegen Bläue und Schimmel. ***Abgabe nur in ganzen VE (360 Stück!)



Eiche-Palisaden, naturbelassen, im Prinzip splintfrei, gefräst, gefast.

EICHE-PALISADEN

Naturbelassenes Hartholz für den Außeneinsatz.

Das gerbsäurehaltige Laubholz ist mittelschwer sowie hart und zeichnet sich durch seinen guten Abnutzungswiderstand aus.

Lange Lebensdauer: Das Kernholz der Eiche ist sehr witterungsbeständig.

HOLZART		Eiche*					
Artikel		Art.-Nr.	€/Stck.	Artikel	Art.-Nr.	€/Stck.	
Palisaden, gefräst und einseitig gefast							
L = 0,50 m	B	Ø 10 cm	80011000-210	19,99	Ø 14 cm	80011060-104	39,99
L = 0,75 m	B		80011005-210	29,99		80011061-104	59,99
L = 1,00 m	B		80011010-105	39,99		80011062-052	78,99
L = 1,25 m	B		80011015-105	49,99		80011063-052	98,99
L = 1,50 m	B		80011020-105	59,99		80011064-052	118,99
L = 2,00 m	B		80011025-105	79,99		80011065-052	157,99
L = 0,50 m	B	Ø 12 cm	80011026-136	28,99	Ø 16 cm	80011098-078	49,99
L = 0,75 m	B		80011027-136	43,99		80011099-078	74,99
L = 1,00 m	B		80011030-068	57,99		80011100-039	99,99
L = 1,25 m	B		80011035-068	72,99		80011105-039	124,99
L = 1,50 m	B		80011040-068	86,99		80011110-039	149,99
L = 2,00 m	B		80011045-068	115,99		80011115-039	199,99

B = Auftragsbezogene Fertigung – nicht ständig ab Lager verfügbar. Bitte beachten Sie eine Lieferzeit von in der Regel 4–6 Wochen.

*naturbelassen



Aus Eiche: Die „Natur pur“-Palisade gestaltet dauerhaft schön



Andere Dimensionen sowie fertige Palisaden auf Anfrage erhältlich.
 Fertige Palisaden/Poller mit Reflektoren (Orange/Weiß) auf Anfrage erhältlich.
 Bitte beachten Sie die Verarbeitungshinweise auf Seite 247.



Palisaden gestalten – hier dienen sie als Basis für Spielgeräte oder als Zierelement zum kreativen Gestalten

PALISADEN KDI* GRÜN – GÄRTEN INDIVIDUELL FORMEN

Mit Palisaden lassen sich Gärten nach den ganz eigenen Vorstellungen gestalten. Egal ob funktional oder schön arrangiert: Ihrem Ideenreichtum sind bei der Vielfalt an Dimensionen fast keine Grenzen gesetzt. Dicht an der Natur: Gerade die Verbindung von echtem Holz mit üppiger Bepflanzung stellt im Gartenraum eine gestalterische Ausgewogenheit her, die sofort sichtbar wird. Die rund gefrästen Palisaden eignen sich ideal zur Begrenzung von unterschiedlichen Nutzungszonen. Besonders zum Abstützen von Hängen, zum Ausgleichen verschiedener Geländeneiveaus oder zum Abgrenzen von Gartenbereichen. Weitere Holzarten (z.B. Lärche natur, Eiche natur) finden Sie in diesem Kapitel.

HOLZART		Kiefer KDI*													
Artikel	Art.-Nr.	€/Stck.	Artikel	Art.-Nr.	€/Stck.	Artikel	Art.-Nr.	€/Stck.	Artikel	Art.-Nr.	€/Stck.				
Palisaden, gefräst und einseitig gefast															
L = 0,30 m	Ø 8 cm	80010015-312	2,79	Ø 10 cm	80010159-180	3,39	Ø 12 cm	–	–	Ø 14 cm	–	–			
L = 0,50 m		80010020-208	2,99		80010160-120	4,59		80010270-096	7,59		80010380-070	8,99			
L = 0,75 m		80010025-208	4,49		80010170-120	6,69		80010280-096	10,69		80010390-070	12,69			
L = 1,00 m		80010030-104	5,59		80010180-060	8,69		80010290-048	14,09		80010400-035	17,49			
L = 1,25 m		80010040-104	6,79		80010190-060	10,79		80010300-048	18,79		80010410-035	21,89			
L = 1,50 m		80010045-104	7,99		80010200-060	12,99		80010310-048	21,99		80010420-035	25,59			
L = 1,75 m		80010050-104	9,29		80010210-060	14,49		80010320-048	24,79		80010430-035	28,79			
L = 2,00 m		80010060-104	10,69		80010220-060	16,69		80010330-048	29,39		80010440-035	32,29			
L = 2,50 m		80010070-104	12,99		80010230-060	20,99		80010340-048	38,59		80010450-035	42,79			
L = 3,00 m		80010080-104	17,39		80010240-060	26,69		80010350-048	43,39		80010460-035	51,69			
L = 4,00 m		80010090-104	27,69		80010250-060	37,99		80010360-048	56,89		80010470-035	72,99			
L = 5,00 m		–	–		80010260-060	49,19		80010370-048	76,59		80010480-028	96,39			
L = 6,00 m		–	–		80010265-060	64,89		80010375-048	106,59		80010490-028	115,79			
L = 0,50 m		Ø 16 cm	80010500-078		14,79	Ø 18 cm		80010630-054	17,79		Ø 20 cm	80010744-054	24,29		
L = 0,75 m			80010510-078		20,59			80010640-054	25,79			80010745-054	37,19		
L = 1,00 m			80010520-039		27,49			80010650-027	34,29			80010750-027	48,29		
L = 1,25 m	80010530-039		33,29	80010660-027	46,21		80010760-027	61,29							
L = 1,50 m	80010540-039		39,89	80010670-027	52,19		80010770-027	70,59							
L = 1,75 m	80010550-039		45,59	80010680-027	59,49		80010780-027	83,49							
L = 2,00 m	80010560-039		55,19	80010690-027	65,49		80010790-027	92,59							
L = 2,50 m	80010570-039		64,79	80010700-027	84,89		80010800-027	105,59							
L = 3,00 m	80010580-039		82,99	80010710-027	105,79		80010810-027	127,79							
L = 4,00 m	80010590-022		103,79	80010720-017	136,49		80010820-014	175,39							
L = 5,00 m	80010600-022		132,89	80010730-017	172,89		80010830-014	235,79							
L = 6,00 m	80010620-022		165,59	80010740-017	227,39		80010840-014	277,99							

*grün kesseldruckimprägniert



... hier in Kiefer KDI* grün



Fertige Palisaden/Poller mit Reflektoren (Orange/Weiß) auf Anfrage erhältlich. Bitte beachten Sie die Verarbeitungshinweise auf Seite 247.



Reflektor in Orange (auf Anfrage), eckig (auch andere Farben erhältlich, siehe Information)



Reflektoren in Weiß, rund (auch andere Farben erhältlich)

MATERIAL	weiß	rot	gelb						
Artikel	Art.-Nr.	€/Stck.	Art.-Nr.	€/Stck.	Art.-Nr.	€/Stck.	Art.-Nr.	€/Stck.	
Reflektoren									
Ø 60 mm	rund	80012002	1,59	80012004	1,59	80012008	1,59	-	-
180 x 40 mm	eckig	80012012	3,19	80012014	3,19	80012018	3,19	-	-
Reflektor-Montage									
eingefräst /Edelstahl verschraubt		-	-	-	-	-	-	80012020	49,99

i Auf Anfrage sind andere Dimensionen sowie fertige Palisaden/Poller mit Reflektoren (Orange, Weiß, Rot oder Gelb) erhältlich.



Abdeckungen (rot) zum Schutz

ABDECKUNGEN

Kunststoffabdeckkappen für runde Pfosten (Farbe rot). UV-beständig mit einer matten Struktur. Die Befestigungsschraube in der Mitte ist mit einem unabnehmbaren Stopfen geschützt (Schrauben bis 6 mm Durchmesser).



MATERIAL	Kunststoff/rot	
Artikel	Art.-Nr.	€/Stck.
Abdeckungen		
Ø 10 cm	84070534-050	7,99
Ø 12 cm	84070535-020	8,99
Ø 14 cm	84070536-030	9,99
Ø 16 cm	84070537-050	10,99

inkl. Befestigungsschrauben
Weitere Durchmesser auf Anfrage!



Poller – Kopf gerundet

HOLZART	Nadelholz KDI*	
Artikel	Art.-Nr.	€/Stck.
Poller, gefräst, Kopf gefast		
Ø 25 cm, L = 0,50 m	B	80010850-028 52,99
Ø 25 cm, L = 0,75 m	B	80010860-028 79,69
Ø 25 cm, L = 1,00 m	B	80010870-014 105,99
Ø 25 cm, L = 1,25 m	B	80010880-014 132,69
Ø 25 cm, L = 1,50 m	B	80010890-014 159,19
Ø 25 cm, L = 1,75 m	B	80010900-014 185,69
Ø 25 cm, L = 2,00 m	B	80010910-014 212,19
Ø 30 cm, L = 1,00 m	B	80010971-008 227,79
Ø 30 cm, L = 1,50 m	B	80010973-008 318,89
Ø 30 cm, L = 2,00 m	B	80010974-008 392,49
Poller, gefräst, Kopf gerundet		
Ø 20 cm, L = 1,00 m	B	80010979-027 68,29
Ø 20 cm, L = 1,50 m	B	80010981-027 90,59
Ø 20 cm, L = 2,00 m	B	80010982-027 112,59

B = Auftragsbezogene Fertigung – nicht ständig ab Lager verfügbar. Bitte beachten Sie in der Regel eine Lieferzeit von 2–3 Wochen *grün kesseldruckimprägniert



Mit Lärche natürlich gestalten

PALISADEN – GÄRTEN NATÜRLICH SCHÖN GESTALTEN

Gestalten Sie die Außenräume mit massiven Palisaden neu. Ob als Wegbegrenzung, gestufte Gartenanlage, freistehend oder abstützend: Stets geben sie dem Gelände ein ganz eigenes Profil und dazu einen schönen Anblick, denn in der Vertikalen beeindruckt Palisaden durch ihre eigene Ästhetik. Entdecken Sie diese gänzlich naturbelassenen Palisaden für Ihren Garten – hier in der Holzart Lärche. Durch natürliche Inhaltsstoffe weist das rötliche Kernholz von Natur aus eine gewisse Resistenz gegen Fäulnis und Insektenbefall auf. Joda® Empfehlungen zum Thema Holzschutz finden Sie ab Seite 180. Bitte beachten Sie die unten stehenden Verarbeitungshinweise.

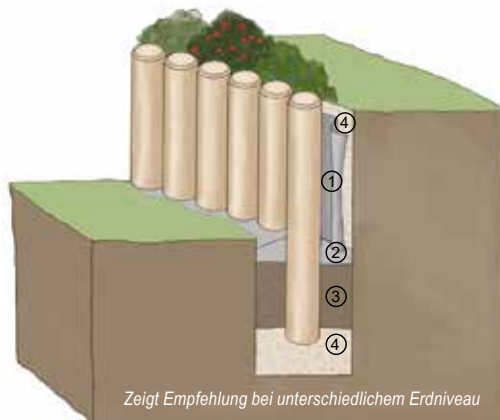
HOLZART		Lärche* Bitte erfragen Sie die Lieferzeiten											
Artikel		Art.-Nr.	€/Stck.	Artikel	Art.-Nr.	€/Stck.	Artikel	Art.-Nr.	€/Stck.	Artikel	Art.-Nr.	€/Stck.	
Palisaden, gefräst und einseitig gefast													
L = 0,50 m	B	Ø 8 cm	80011161-322	7,29	Ø 10 cm	80011200-210	8,29	Ø 12 cm	80011230-136	9,39	Ø 14 cm	80011260-104	10,99
L = 0,75 m	B		80011162-322	10,39		80011205-210	11,29		80011231-136	13,99		80011261-104	16,09
L = 1,00 m	B		80011163-161	13,49		80011210-105	14,19		80011232-068	17,39		80011262-052	19,49
L = 1,25 m	B		80011164-161	15,79		80011215-105	18,49		80011235-068	22,09		80011263-052	26,59
L = 1,50 m	B		80011165-161	19,89		80011220-105	22,09		80011240-068	26,59		80011264-052	33,79
L = 1,75 m	B		80011166-161	23,59		80011222-105	27,93		80011241-068	30,39		80011265-052	38,99
L = 2,00 m	B		80011167-161	26,39		80011225-105	31,09		80011245-068	36,29		80011266-052	45,99
L = 2,50 m	B		80011168-161	31,79		80011226-105	36,59		80011250-068	43,69		80011267-052	55,49
L = 3,00 m	B		80011169-161	39,29		80011227-105	43,89		80011251-068	53,79		80011268-052	66,99
L = 4,00 m	B		80011171-161	67,19		80011229-105	67,39		80011253-068	78,29		80011270-052	98,59
L = 5,00 m	B	–	–	–	–	80011254-068	98,39	80011271-052	131,99				
L = 0,50 m	B	Ø 16 cm	80011295-078	14,39	Ø 18 cm	80011330-054	19,59	Ø 20 cm	80011350-054	24,99	Ø 25 cm	80011380-000	56,39
L = 0,75 m	B		80011296-078	20,89		80011331-054	30,09		80011351-054	37,89		80011381-000	82,89
L = 1,00 m	B		80011300-039	27,59		80011332-027	39,99		80011352-027	48,69		80011382-000	109,59
L = 1,25 m	B		80011305-039	35,39		80011333-027	49,25		80011353-027	59,99		80011383-000	136,99
L = 1,50 m	B		80011310-039	45,99		80011334-027	58,39		80011354-027	71,79		80011384-000	161,89
L = 1,75 m	B		80011311-039	52,94		80011335-027	66,99		80011355-027	84,69		80011385-000	192,19
L = 2,00 m	B		80011315-039	59,99		80011336-027	79,39		80011356-027	91,89		80011386-000	218,99
L = 2,50 m	B		80011316-039	75,79		80011337-027	96,99		80011357-027	112,89			
L = 3,00 m	B		80011317-039	82,99		80011338-027	114,59		80011358-027	140,89			
L = 4,00 m	B		80011319-039	125,29		80011340-027	165,69		80011360-027	206,29			
L = 5,00 m	B	80011320-039	158,49	80011341-027	207,79	80011361-027	263,99						

B = Auftragsbezogene Fertigung – nicht ständig ab Lager verfügbar. Bitte erfragen Sie die Lieferzeit.

*naturbelassen. Wir empfehlen einen Schutzanstrich gegen Bläue und Schimmel

i Palisaden sind leicht zu verarbeiten. Ein paar Regeln sind aber zu beachten: Bei Hangverbau mit hohen statischen Belastungen sollten Durchmesser ab 12 cm gewählt werden. Bei lockeren Böden ist eine Magerbeton-Schicht im 2. Drittel der Auffüllung einzubringen, um den Boden zu stabilisieren. Eine solche Einspannung verhindert später das Lösen einzelner Palisaden aus dem Verbund.

Hinweis: Andere Dimensionen sowie fertige Palisaden/Poller mit Reflektoren auf Anfrage erhältlich. Bitte beachten Sie die Verarbeitungshinweise.



- ① Folie
- ② Magerbeton
- ③ Aushub
- ④ Kies

Zeigt Empfehlung bei unterschiedlichem Erdniveau



Wirkt natürlich großzügig: KDI*-Schwellen auch als Abgrenzung zur Terrasse



Moderner Garten: Lärchen Schwellen vertikal!

MODERNE GESTALTUNG MIT SCHWELLEN „GEOMETRIE DER NATUR“

Mit dem Verbau von Schwellen fließt der Reiz natürlicher Geometrie zusammen mit der Einfachheit naturnaher Gestaltung.

Gartenbau-Schwellen bieten Ihnen viele Möglichkeiten: Betont oder unauffällig. Dekorativ oder konstruktiv. Holzpodeste, trittfeste Beeteinfassungen oder als Belag für Gartenwege in Kombination mit anderen Materialien. Massive Schwellen als betonte Randbegrenzung oder als ein in den Boden eingelassener Akzent. Naturnahe Gestaltung ist in jedem Garten ganz einfach.

Wählen Sie zwischen sägerauen (z. B. zur Hangbefestigung) und gehobelten Schwellen-Varianten dieses massiven Gartenbauholzes. Mit ins Erdreich eingelassenen Schwellen lassen sich Höhenunterschiede im Hang effektiv voll in Szene setzen, konstruktiver Holzschutz ist zwingend zu beachten.



Schwellen und Rhombus-Sichtschutz

LÄRCH

Lärchenholz, naturbelassen! Sägerau oder 4-seitig gehobelt, Längskanten gefast.

KIEFER

gekapt, grün kesseldruckimprägniert. Sägerau oder 4-seitig gehobelt, Längskanten gefast.

EICHE

gekapt, im Prinzip scharfkantig, gesunder Splint mitgehend. Frisch, sägerau oder gehobelt und gefast.



Andere Dimensionen auf Anfrage! *kesseldruckimprägniert, **naturbelassen. Wir empfehlen einen Schutzanstrich gegen Bläue und Schimmel.

HOLZARTEN	Lärche**	Kiefer KDI*	Eiche**			
Artikel	Art.-Nr.	€/Stck.	Art.-Nr.	€/Stck.	Art.-Nr.	€/Stck.
Gartenbau-Schwellen						
L = 2,00 m, 9 x 19 cm gehobelt	87050041-040	53,99	-	-	-	-
L = 2,00 m, 10 x 20 cm sägerau	87010090-040	49,99	87010030-040	37,99	-	-
L = 2,50 m, 10 x 20 cm sägerau	-	-	87010040-040	47,99	-	-
L = 2,00 m, 13 x 23 cm gehobelt	-	-	87050070-024	63,99	-	-
L = 2,45 m, 13 x 23 cm gehobelt	-	-	-	-	87010201-020	219,99
L = 2,50 m, 13 x 23 cm gehobelt	87050081-024	99,99	87050080-024	79,99	-	-
L = 3,00 m, 13 x 23 cm gehobelt	-	-	87050082-024	95,99	-	-
L = 2,00 m, 14 x 24 cm sägerau	-	-	87010070-024	55,99	-	-
L = 2,50 m, 14 x 24 cm sägerau	87010100-024	89,99	87010080-024	69,99	87010200-020	199,99
L = 3,00 m, 14 x 24 cm sägerau	-	-	87010083-024	83,99	-	-



Unterkonstruktion im Wasser: Anwendungsbeispiel für **Bongossi-Kantholz**


WASSERBAU MIT HARTHOLZ

Stille Teiche oder majestätischer Naturpool: Wasser schafft in jedem Garten entspannende Oasen zum „Seele baumeln“ lassen. Damit Sie diese Faszination von Vitalität und Ruhe zugleich bald aus nächster Nähe genießen können: Mit Bongossi gestalten und befestigen Sie dieses natürliche Erlebnisreich. Das Hartholz ist dauerhaft in der Erde, im und in der Nähe von Wasser ideal, da Insekten und Bohrmuscheln es nicht befallen. Nicht nur außerordentlich hart, dichtfaserig und sehr schwer: Das auch Eisenholz genannte Hartholz ist elastisch, absolut witterungs- fest und schwer entflammbar.

Hinweis zum Material: NSI-Qualität für nicht sichtbaren Verbau. Bongossi ist stark schwindend, mit Neigung zum Reißen und Werfen bei der Verarbeitung. Infolge seiner Härte und Festigkeit ist Bongossi sehr schwer zu bearbeiten. Nagellöcher müssen vorgebohrt werden. Lagerungsbedingtes Vergrauen hat keinerlei Einfluss auf die Qualität des Holzes! Bitte beachten Sie die Lieferzeit von 2–3 Wochen.



Kantholz aus Bongossi sägerau, naturbelassen



Pfähle aus Bongossi sägerau, naturbelassen

HOLZARTEN		Bongossi*	
Artikel		Art.-Nr.	€/Stck.
Kantholz			
10 x 10 cm, L = 2,50 m	sägerau B	86011072-045	84,99
10 x 10 cm, L = 3,00 m	sägerau B	86011073-045	101,99
4 / 5 x 15 / 20 / 25 cm	sägerau B	Preise, Längen und Verfügbarkeit auf Anfrage!	
6 x 10 / 15 / 20 / 25 cm	sägerau B		
8 x 8 cm	sägerau B		
7 / 8 x 15 / 20 / 25 cm	sägerau B		
10 x 15 / 20 / 25 cm	sägerau B		
12 x 12 cm	sägerau B		
15 x 15 cm	sägerau B		
15 x 20 / 25 cm	sägerau B		
15 x 30 cm	sägerau B		
20 x 20 cm	sägerau B		

Gehobeltes Kantholz sowie weitere Querschnitte auf Anfrage möglich!

HOLZARTEN		Bongossi*	
Artikel		Art.-Nr.	€/Stck.
Pfähle			
4 x 6 cm, L = 1,50 m	sägerau B	86011060-300	11,99
4 x 6 cm, L = 1,80 m	sägerau B	86011061-300	12,99
4 x 6 cm, L = 2,00 m	sägerau B	86011062-300	13,99
6 x 6 cm,	sägerau B	Preise, Längen und Verfügbarkeit auf Anfrage!	
8 x 8 cm,	sägerau B		
9 x 9 cm,	sägerau B		
10 x 10 cm,	sägerau B		

HOLZARTEN		Hartholz*	
Artikel		Art.-Nr.	€/m ²
Flechtmatten			
50 x 300 cm	B	86011086-040	49,99
50 x 350 cm	B	86011087-040	49,99
60 x 300 cm	B	86011089-020	49,99
60 x 350 cm	B	86011090-020	49,99



Hartholz – Flechtmatten, naturbelassen



Weitere Querschnitte auf Anfrage (Lieferzeit 1 – 2 Wochen)! **B** = Auftragsbezogene Fertigung – nicht ständig ab Lager verfügbar.
*naturbelassen, ohne besonderen Qualitätsanspruch, teilweise starke Rissbildung. Vorkommende Baumkante ist zu akzeptieren.



Fassaden - Gestaltung mit nordischer **Fichte grün** kesseldruckimprägniert



Terrassendach aus **Lärchen-Leimholz**



Leimholz-Pfosten aus farbbehandelter Fichte mit Pyramidenstumpf-Kopf



Lärchen – Dachstuhl im Detail

KONSTRUKTIONSHOLZ

Gestaltungs-Ideen für Haus und Garten

Als Baumaterial ist es flexibel wie kein anderes Material. Es passt zu moderner Hausarchitektur und reduzierter Gestaltung genauso gut wie zum ländlichen Stil. Kaum ein Material ist so vielseitig einsetzbar, ist traditionell im Garten zu Hause. Warum es so beliebt ist, lässt sich leicht erklären: Holz ist Natur, sehr elastisch und damit extrem frostbeständig. Es passt ideal in Freiräume, fügt sich in einer Umgebung mit Stauden und Gehölzen ein. Es wirkt lebendig, reagiert auf Witterung und sieht immer wieder anders aus. Holz ist angenehm warm, gestalten Sie damit!

Ideal für Terrassen, Pergolen, den Pavillon, Sonnendeck, Wege und vieles mehr. Wie richten Sie sich im Garten ein? Ideen und Material finden Sie hier oder auf www.joda.de.



INHALT

Pfosten + Pfostenkappen	252 - 255
Eiche-Pfosten	256
Schnittholz / Konstruktionsholz / Leimholz	257 - 264
Hobelprofile/Verkleidungsprofile für Haus und Garten	265 - 271

Alle Maße in diesem Kapitel sind ca.-Angaben. Für alle Abb. gilt: Zubehör und Deko nicht im Lieferumfang enthalten.

HALT UND ZIERDE – WIE SIE PFOSTEN RICHTIG VERANKERN!

Pfosten sind die tragenden Konstruktionselemente an Zäunen oder Toranlagen. Die Basis der Zaunanlagen sollte stets mit Bedacht gewählt werden. Die Einbautiefe und die Art der Verankerung der Pfosten im Erdbereich hängt von verschiedenen Faktoren wie der Beschaffenheit des Bodens, Beanspruchung etc. ab. Die Joda® Einbautipps:

Die Art des Zaunes bestimmt die Montagevariante. Pfosten für Zäune ohne besonderen Anspruch (z. B. Weidezäune) sind lediglich zu spitzen und einzurammen. Am einfachsten ist das Einrammen eines zugespitzten Holzpfostens in die Erde, in der zuerst ein etwa 1½ spatenblatttiefes Loch (20 x 20 cm) ausgehoben wurde. Mit einem Locheisen wird dann der Boden so tief wie möglich gelockert, damit der Pfosten sich leichter einarbeiten/-schlagen lässt.

Schwere Zaunelemente oder Tore brauchen mehr Halt. Die Pfosten sind i. d. R. in ein vorbereitetes Loch einzubringen. Wählen Sie einen Fundamentquerschnitt von 30 x 30 cm. Es wird ein ca. 80 cm tiefes Loch ausgegraben, darin eine ca. 5–7 cm starke Schicht Beton (Mischung 1 Teil Zement zu 5 Teilen Kies). Erdfeuchter Beton vermeidet ein Absinken des Ankers beim Ausrichten. Darauf wird der Pfosten gestellt und bis 20 cm unterhalb des Bodenniveaus mit Kies aufgefüllt. Zum Schluss kommt wieder eine 5 cm starke Schicht Beton, die später mit Erde abgedeckt werden kann.

Ideal: Ohne Erdkontakt Holzpfosten sollten in einen in Beton eingelassenen Pfostenschuh geschraubt werden. So wird der direkte Erdkontakt vermieden. Zur guten Durchlüftung des Pfostenfußes sollte der Abstand des Bodenankers vom Untergrund mind. 2 cm betragen. Zu unterscheiden sind diese Anker:

U-Pfostenlasche zum Aufdübeln auf vorhandenen Fundamenten. Universell einsetzbar für Zaunpfosten bis 150 cm Höhe. Achten Sie auf ausreichende Dimensionen der Schrauben und Dübel – Länge der Schlüsselschraube mindestens 60 mm, Dübel mindestens „S 12“.

Pfostenanker zum Einschlagen (Einschlagbodenhülsen) in weiche Böden. An der Stelle, wo der Anker gesetzt wird, graben Sie ein Loch, ca. 20 x 20 cm groß. Anker mit Hilfe eines Holzes und eines schweren Hammers hineinschlagen. Dann füllen Sie das Loch wieder auf und treten die Erde fest. Für Doppeltore, Pforten hohe und schwere Sichtschutzzäune nicht geeignet.

H-Pfostenträger zum Einbetonieren die stabilste Art. Fundamentloch (ca. 30 x 30 cm) bis zur Frostgrenze 80 cm tief graben. Anker mit montiertem(!) Pfosten ins Fundamentloch hängen, mit Latten provisorisch fixieren. Wasserwaage und Maßband zeigen Abstand, Lotreichtigkeit und fortld. Höhe. Abschließend mit erdfeuchtem Beton verfüllen. Nach 2 Tagen ist der Beton ausgehärtet – Verstrebungen entfernen, Zaunelemente einhängen.

Egal wie Sie den Pfosten einsetzen – bitte achten Sie darauf, dass Feuchtigkeit am Holz zügig ablaufen kann.



KREUZHOLZ-PFOSTEN WINKLIG GEKAPPT

Nadelholz, allseitig sauber gehobelt, Kanten gefast, stumpfer Kopf. Kreuzholz reduziert das natürliche Arbeiten des Holzes. Mögliche Rissbildung, Verdrehungen, Krümmungen etc. werden vermindert. Waagerechte Oberflächen sollten durch eine Abdeckung geschützt werden



HOLZARTEN		Kiefer KDI*		Lärche**		Fichte braun***		Fichte granit***		Fichte grau***	
Artikel		Art.-Nr.	€/Stck.	Art.-Nr.	€/Stck.	Art.-Nr.	€/Stck.	Art.-Nr.	€/Stck.	Art.-Nr.	€/Stck.
70 x 70 mm	L 0,90 m	85010493-084	5,99	85010484-084	9,99	–	–	–	–	–	–
	L 1,20 m	85010415-084	7,99	85010485-084	12,99	–	–	–	–	–	–
	L 1,50 m	85010416-084	8,99	85010486-084	15,99	–	–	–	–	–	–
	L 1,80 m	85010417-084	10,99	85010487-084	17,99	–	–	–	–	–	–
	L 2,10 m	85010418-084	12,99	85010488-084	21,99	–	–	–	–	–	–
	L 2,40 m	85010419-084	14,99	85010489-084	24,99	–	–	–	–	–	–
	L 2,70 m	85010420-084	16,99	85010490-084	26,99	–	–	–	–	–	–
	L 3,00 m	85010421-084	17,97	85010491-084	30,99	–	–	–	–	–	–
90 x 90 mm	L 0,90 m	85010492-055	9,99	85020260-055	12,99	–	–	–	–	–	–
	L 1,00 m	–	–	–	–	84081463-050	17,99	84081563-050	17,99	84081570-050	17,99
	L 1,20 m	85010401-055	11,99	85020261-055	16,99	–	–	–	–	–	–
	L 1,50 m	85010402-055	14,99	85020262-055	20,99	–	–	–	–	–	–
	L 1,60 m	–	–	–	–	84081464-050	28,99	84081564-050	28,99	84081571-050	28,99
	L 1,80 m	85010403-055	17,99	85020263-055	25,99	–	–	–	–	–	–
	L 1,90 m	85010408-055	18,99	–	–	84081465-050	33,99	84081565-050	33,99	84081572-050	33,99
	L 2,10 m	85010404-055	20,99	85020264-055	29,99	–	–	–	–	–	–
	L 2,40 m	85010405-055	23,99	85020265-055	33,99	–	–	–	–	–	–
	L 2,70 m	85010406-055	26,99	85020266-055	37,99	–	–	–	–	–	–
	L 3,00 m	85010407-055	29,97	85020267-055	41,99	–	–	–	–	–	–
	115 x 115 mm	L 0,90 m	85010494-032	15,99	85010498-032	21,99	–	–	–	–	–
L 1,20 m		85010495-032	19,99	85010499-032	28,99	–	–	–	–	–	–
L 1,50 m		85010496-032	23,99	85010500-032	35,99	–	–	–	–	–	–
L 1,80 m		85010497-032	28,99	85020450-032	43,99	–	–	–	–	–	–
L 2,10 m		85010411-032	33,99	85020451-032	50,99	–	–	–	–	–	–
L 2,40 m		85010412-032	38,99	85020452-032	57,99	–	–	–	–	–	–
L 2,70 m		85010413-032	43,99	85020453-032	64,99	–	–	–	–	–	–
L 3,00 m		85010414-032	47,97	85020454-032	71,99	–	–	–	–	–	–

Andere Dimensionen auf Anfrage. *grün kesseldruckimprägniert **naturlassen. Wir empfehlen einen Schutzanstrich gegen Bläue und Schimmel. ***farbbehandelt, bauseitige Endbehandlung wird empfohlen



OHNE VORBOHREN!

Schrauben ohne Vorbohren: Speed RSS mit extra flachem Kopf

PFOSTENSCHRAUBE

für extrem festen Sitz ohne Vorbohren (z. B. am Pfostenanker), besonders biegebar!

Pfostenschraube mit Spezial-Stahlkern, Silberfarben

Artikel	Stck.pro Pak.	Art.-Nr.	€/Pak.
8 x 40 mm	100	91051130-000	49,99
8 x 50 mm	100	91051131-000	52,99
8 x 40 mm	16	91051132-000	11,99
8 x 50 mm	16	91051133-000	12,99



KREUZHOLZ-PFOSTEN MIT RUNDKOPF

Pfosten aus Kreuzholz winklig gekappt, gehobelt, Kanten gefast, mit gerundetem Kopfprofil.

HOLZARTEN		Kiefer KDI*		Lärche**	
Artikel		Art.-Nr.	€/Stck.	Art.-Nr.	€/Stck.
90 x 90 mm	L 1,00 m	85010038-055	14,99	85020288-055	18,99
	L 1,20 m	85010041-055	16,99	85020281-055	21,99
	L 1,60 m	85010510-055	19,99	85020290-055	26,99
	L 1,90 m	85010511-055	23,99	85020289-055	31,99
	L 2,10 m	85010062-055	25,99	85020284-055	34,99

*grün kesseldruckimprägniert

**naturbelassen. Wir empfehlen einen Schutzanstrich gegen Bläue und Schimmel.



LEIMHOLZ-PFOSTEN

WINKLIG GEKAPPT

Leimholz ist für den Einsatz im anspruchsvolleren, sichtbaren Bereich gedacht. Dem Vollholz wird durch die Verleimung Spannung genommen – es neigt weniger zur Rissbildung. Das Holz wird winklig gekappt und 4-seitig gehobelt (maßhaltig, kochfest verleimt, Sichtqualität keilgezinkt, güteüberwacht nach DIN 1052)! Im Rahmen des konstruktiven Holzschutzes sollten die Pfosten mit Kappen verbaut werden.

Fichte KDI* grün

Grün kesseldruckimprägniert. Ein zusätzlicher Schutzanstrich ist daher nicht erforderlich. Waagerechte Oberflächen sind zwingend durch eine Abdeckung zu schützen.

Weiß grundiert

Fichtenholz vorbehandelt für einen bauseitigen Farbauftrag. Eine Farbbehandlung ist bei Einsatz im bewitterten Außenbereich unbedingt erforderlich. Waagerechte Oberflächen sind zwingend durch eine Abdeckung zu schützen.

Lärche naturbelassen

Das rötliche Leimholz ist naturbelassen. Ein zusätzlicher Holzschutz ist empfehlenswert. Bewitterte, waagerechte Oberflächen sind zwingend durch eine Abdeckung zu schützen!

HOLZARTEN		Fichte KDI*		Lärche**		Fichte weiß***	
Artikel		Art.-Nr.	€/Stck.	Art.-Nr.	€/Stck.	Art.-Nr.	€/Stck.
90 x 90 mm	L 1,20 m B	86019111-050	31,99	86019114-050	39,99	86019117-050	49,99
	L 2,10 m B	86019112-050	45,99	86019115-050	69,99	-	-
	L 3,00 m B	86019113-050	59,99	86019116-050	75,99	-	-
120 x 120 mm	L 1,20 m B	86019123-032	35,99	86019126-032	49,99	86019129-032	89,99
	L 2,10 m B	86019124-032	58,99	86019127-032	86,99	-	-
	L 3,00 m B	86019125-032	85,99	86019128-032	123,99	-	-

Andere Dimensionen auf Anfrage. Keine Lagerware. Lieferzeit ca. 1-2 Wochen!

*grün kesseldruckimprägniert

naturbelassen. Wir empfehlen einen Schutzanstrich gegen Bläue und Schimmel. *farbbehandelt, bauseitige Nachbehandlung wird empfohlen **B** = Auftragsbezogene Fertigung – nicht ständig ab Lager verfügbar. Bitte beachten Sie in der Regel eine Lieferzeit von 2–3 Wochen.



Holz arbeitet! Bei Vollholz-Pfosten ist generell Rissbildung nicht auszuschließen! Leimholz neigt weniger zu spannungsbedingter Rissbildung – Sie finden diese edle Pfosten-Variante auf dieser und der Folgeseite.



Rundkopf

INDIVIDUELLE PFOSTENKOPF-GESTALTUNG

Passen Sie Ihre Pfosten aus Kreuz- oder Leimholz gegen einen kleinen Aufpreis einfach Ihrer Gartengestaltung an!

i Eine nachträgliche Kopfgestaltung bei bereits farbig vorbehandelten Pfosten ist nicht möglich!



Doppelrundkopf



Pyramidenstumpf

Pfostenkopf-Gestaltung

Aufpreis

Artikel	Art.-Nr.	€/Stck.
Pyramidenstumpf B	83071131-000	9,99
Rundkopf	83071132-000	9,99
Doppelrundkopf B	83071133-000	12,99
Kopf abgeschrägt B	83071130-000	7,99

B = Auftragsbezogene Fertigung – nicht ständig ab Lager verfügbar. Bitte beachten Sie in der Regel eine Lieferzeit von 2–3 Wochen.

Rundkopf



Pfostenkopf abgeschrägt



LEIMHOLZ-PFOSTEN MIT FERTIGER KOPF-GESTALTUNG

Mit Kopfbearbeitungen Rundkopf oder Pyramidenstumpf. Farbvorbehandelt mit den Lasuren granit, grauweiß, Pinie oder grau. Ein zusätzlicher Schutzauftrag wird empfohlen.

Leimholz-Pfosten aus Fichte farbbehandelt* und Lärche naturbelassen

HOLZ	Fichte grauweiß*		Fichte Pinie*		Fichte granit		Fichte grau*		Lärche/Douglasie**	
Artikel	Art.-Nr.	€/Stck.	Art.-Nr.	€/Stck.	Art.-Nr.	€/Stck.	Art.-Nr.	€/Stck.	Art.-Nr.	€/Stck.
Kopfbearbeitung Pyramidenstumpf 90 x 90 mm										
L 1,20 m	83081361-050	44,99	83081363-050	44,99	83081359-050	44,99	83070069-050	44,99	–	–
L 2,10 m	83081362-050	64,99	83081364-050	64,99	83081360-050	64,99	83070072-050	64,99	–	–
Kopfbearbeitung Rundkopf 90 x 90 mm										
L 1,20 m	83081248-050	44,99	83081242-050	44,99	83081244-050	44,99	83070067-050	44,99	83710001-050	49,99
L 2,10 m	83081249-050	64,99	83081243-050	64,99	83081245-050	64,99	83070068-050	64,99	83710101-050	79,99
Kopfbearbeitung abgeschrägt 90 x 90 mm										
L 1,20 m	85015006-050	39,99	–	–	–	–	–	–	85015008-050	44,99
L 2,10 m	85015005-050	59,99	–	–	–	–	–	–	85015007-050	74,99

*farbbehandelt, bauseitige Endbehandlung wird empfohlen **naturbelassen. Wir empfehlen einen Schutzanstrich gegen Bläue und Schimmel



...MIT KÖPFCHEN! – SETZEN SIE IHREM ZAUN DIE KRONE AUF.

Egal ob klassisch oder eher modern geformter Zaun: Mit der Gestaltung der Pfostenköpfe geben Sie jeder Anlage ihre ganz eigene Note. Da bei Holzpfosten die Schnittkante, das „Hirnholz“, freiliegt, kann Wasser eindringen. Hier schützt eine geformte Kappe/Abdeckplatte. Das ist nicht nur holzschützend, es veredelt Ihre Zaunanlage auf klassische Art. Entdecken Sie hier massiv gearbeitete Kappen aus Holz oder Metall zum nachträglichen Aufsatz.

Pfosten-Abdeckungen aus Holz

HOLZARTEN		Fichte KDI*		Lärche**		Nadelholz weiß***	
Artikel		Art.-Nr.	€/Stck.	Art.-Nr.	€/Stck.	Art.-Nr.	€/Stck.
1 Abdeckplatte, profiliert							
90 x 90 mm	passend für 90 x 90 mm Pfosten	83071120-030	16,99	83071124-030	21,99	83071121-030	26,99
115 x 115 mm / 120 x 120 mm	passend für 115 x 115 / 120 x 120 mm Pfosten	83071122-030	19,99	83071125-030	24,99	83071123-030	29,99
2 Leimholzkugel mit profilierter Abdeckplatte							
90 x 90 mm	passend für 90 x 90 mm Pfosten	83071110-020	24,99	83071114-020	29,99	83071111-020	34,99
115 x 115 mm / 120 x 120 mm	passend für 115 x 115 / 120 x 120 mm Pfosten	83071112-020	31,99	83071115-020	36,99	83071113-020	41,99

*grün kesseldruckimprägniert **naturbelassen. Wir empfehlen einen Schutzanstrich gegen Bläue und Schimmel. ***farbbehandelt, bauseitige Nachbehandlung wird empfohlen

Pfosten-Abdeckungen aus Metall

MATERIAL		Kupfer		verzinkt		Edelstahl	
Artikel		Art.-Nr.	€/Stck.	Art.-Nr.	€/Stck.	Art.-Nr.	€/Stck.
3 Metall-Abdeckplatte							
90 x 90 mm	passend für 90 x 90 mm Pfosten	–	–	91040113-030	5,99	–	–
4 Metallkappe Pyramide, B x T x H							
90 x 90 mm	passend für 90 x 90 mm Pfosten	40003041-000	21,99	–	–	40001122-000	11,99
5 Kugelkopf mit Abdeckplatte							
90 x 90 mm	passend für 90 x 90 mm Pfosten	40001127-020	41,99	40001131-020	9,99	40001133-020	23,99



1 Abdeckplatte KDI, profiliert



1 Abdeckplatte Lärche, profiliert



2 Leimholzkugel Lärche



2 Leimholzkugel weiß farbbehandelt



3 Metall-Abdeckplatte verzinkt



4 Metallkappe Pyramide Kupfer



4 Metallkappe Pyramide Edelstahl



5 Metall-Kugelkopf Kupfer



5 Metall-Kugelkopf Edelstahl



Foto: www.blickpunkt-sh.com/Ralf Seiler

Ein hartes Material für extreme Belastungen – Eichenholz

„HÄRTEFALL“ – EICHE-PFOSTEN TROTZEN EXTREMEN BELASTUNGEN

Das hiesige Eichenholz wird überall dort gebraucht, wo ein Naturmaterial im bewitterten Bereich starke Belastungen aushalten muss. Eiche zeichnet sich durch gute Abnutzungswiderstände und eine lange Lebensdauer aus – bedingt durch seine hohe natürliche Dauerhaftigkeit! Die graugelb bis hellbraun gefärbte Eiche erfüllt höchste Ansprüche.

Das mittelschwere und harte Holz ist gut zu bearbeiten. Verarbeitungstipp: Wählen Sie stets V₄A-Metallverbindungen. Andere Metalle würden Gerbsäure-Reaktionen (blau-schwarze Flecken/Eisenkorrosion) verursachen. Berücksichtigen Sie bitte auch mögliche Gerbsäure-Auswaschungen aus frischem Eichenholz.



Pfosten aus Eiche, sägerau

Eiche-Pfosten, sägerau

Im Prinzip scharfkantiges Holz, frisch, naturbelassen, sägeraue Oberfläche, gesunder Splint mitgehend.

Eiche-Pfosten naturbelassen, sägerau

HOLZARTEN		Eiche*	
Artikel		Art.-Nr.	€/Stck.
10 x 10 cm	L 1,50 m	85030100-050	42,99
10 x 10 cm	L 1,80 m	85030110-050	51,99
10 x 10 cm	L 2,00 m	85030120-050	56,99
10 x 10 cm	L 2,50 m	85030130-050	71,99
10 x 10 cm	L 3,00 m	85030140-050	85,99
12 x 12 cm	L 1,50 m	85030301-032	62,99
12 x 12 cm	L 1,80 m	85030300-032	74,99
12 x 12 cm	L 2,00 m	85030310-032	82,99
12 x 12 cm	L 2,50 m	85030320-032	103,99
12 x 12 cm	L 3,00 m	85030330-032	124,99
Erdende spitzen, Aufpreis pro Stück		98070005-000	9,99

Andere Stärken und Längen auf Anfrage! *naturbelassen



naturbelassene Eiche-Pfosten, gehobelt

Eiche-Pfosten, gehobelt

Allseitig gehobeltes Holz, frisch, im Prinzip scharfkantig; gesunder Splint mitgehend, mit gefasteten Kanten, naturbelassen. Auftragsbezogene Fertigung!

Eiche-Pfosten naturbelassen, gehobelt

HOLZARTEN		Eiche*	
Artikel		Art.-Nr.	€/Stck.
9 x 9 cm	L 1,50 m B	85030200-050	57,99
9 x 9 cm	L 1,80 m B	85030210-050	66,99
9 x 9 cm	L 2,00 m B	85030220-050	71,99
9 x 9 cm	L 2,50 m B	85030230-050	86,99
9 x 9 cm	L 3,00 m B	85030240-050	99,99
11 x 11 cm	L 1,50 m B	85030450-032	67,99
11 x 11 cm	L 1,80 m B	85030400-032	86,99
11 x 11 cm	L 2,00 m B	85030410-032	96,99
11 x 11 cm	L 2,50 m B	85030420-032	119,99
11 x 11 cm	L 3,00 m B	85030430-032	141,99
Erdende spitzen, Aufpreis pro Stück		98070005-000	9,99

Andere Stärken und Längen auf Anfrage! *naturbelassen

B = Auftragsbezogene Fertigung – nicht ständig ab Lager verfügbar.

Bitte beachten Sie in der Regel eine Lieferzeit von 4–5 Wochen.



Druckimprägniertes **Schnittholz** ist in vielen Dimensionen verfügbar

KIEFER/FICHTE-SCHNITTHOLZ

Das Schnittholz wird grün kesseldruckimprägniert – ideal für den Einsatz im Außenbereich. Die sägeraue Brettware sowie die Hölzer sind im Prinzip scharfkantig, die Kanthölzer werden in Schnittklasse A (ggf. partiell mit leichter Baumkante) geliefert. Abweichende Querschnitte auf Anfrage. Hobeln auf Untermaß ist möglich – berechnet wird das Ausgangsmaß.

HOLZARTEN		Ki/Fi-Schnittholz KDI*, frisch, rau										
Artikel		Art.-Nr.	€/lfdm.	Artikel		Art.-Nr.	€/lfdm.	Artikel		Art.-Nr.	€/lfdm.	
25 x 100 mm	L 3,00 m B	86000100-150	2,39	60 x 80 mm	L 3,00 m B	88880015-168	4,49	100 x 100 mm	L 3,00 m B	88880049-099	8,99	
	L 4,00 m B	86000110-150	2,39		L 4,00 m B	88880016-168	4,49		L 4,00 m B	88880050-099	8,99	
	L 5,00 m B	86000120-150	2,39		L 5,00 m B	88880017-168	4,49		L 5,00 m B	88880052-099	8,99	
25 x 125 mm	L 3,00 m B	86000130-120	2,99	60 x 120 mm	L 4,00 m B	88880001-126	6,79	100 x 140 mm	L 6,00 m B	88880041-063	13,39	
	L 4,00 m B	86000140-120	2,99		L 5,00 m B	88880002-126	6,79		L 4,00 m B	88880054-099	9,39	
	L 5,00 m B	86000150-120	2,99		L 6,00 m B	88880003-126	7,19		L 5,00 m B	88880044-045	18,99	
25 x 150 mm	L 3,00 m B	86000160-105	3,59	60 x 160 mm	L 4,00 m B	88880004-098	8,99	100 x 200 mm	L 5,00 m B	88880045-045	18,99	
	L 4,00 m B	86000170-105	3,59		L 5,00 m B	88880005-098	8,99		120 x 120 mm	L 4,00 m B	88880056-072	13,69
	L 5,00 m B	86000180-105	3,59		L 6,00 m B	88880006-098	9,49			L 5,00 m B	88880057-072	13,69
25 x 200 mm	L 3,00 m B	86000190-075	4,79	60 x 200 mm	L 4,00 m B	88880007-070	11,39	140 x 140 mm	L 6,00 m B	88880058-072	14,29	
	L 4,00 m B	86000200-075	4,79		L 5,00 m B	88880008-070	11,39		L 5,00 m B	88880062-049	18,59	
	L 5,00 m B	86000210-075	4,79		L 6,00 m B	88880009-070	11,99					
30 x 200 mm	L 4,00 m B	88880070-130	5,69	80 x 80 mm	L 4,00 m B	88880034-130	5,99	*grün kesseldruckimprägniert				
	L 5,00 m B	88880071-130	5,69		L 5,00 m B	88880035-130	5,99					
40 x 60 mm	L 3,00 m B	88880064-432	1,99	80 x 100 mm	L 4,00 m B	88880036-110	7,59	B = Auftragsbezogene Fertigung – nicht ständig ab Lager verfügbar. Bitte beachten Sie in der Regel eine Lieferzeit von 2–3 Wochen.				
	L 4,00 m B	88880065-432	1,99		L 5,00 m B	88880037-110	7,59					
	L 5,00 m B	88880066-432	1,99		80 x 160 mm	L 4,00 m B	88880025-070					11,99
40 x 200 mm	L 3,00 m B	88880067-090	7,59	L 5,00 m B		88880026-070	11,99					
	L 4,00 m B	88880068-090	7,59	L 6,00 m B		88880027-070	12,59					
	L 5,00 m B	88880069-090	7,59	80 x 200 mm	L 4,00 m B	88880029-050	15,19					
60 x 60 mm	L 4,00 m B	88880012-144	3,39		L 5,00 m B	88880030-050	15,19					
	L 5,00 m B	88880013-144	3,39		L 6,00 m B	88880031-050	16,09					

GARTENBAU- & KONSTRUKTIONSHOLZ KIEFER KDI GRÜN

Hobelware aus kesseldruckimprägniertem Nadelholz. Das Konstruktionsholz ist allseitig sauber gehobelt, die Kanten sind gefast. Die Kesseldruckimprägnierung ist ein Rundumschutz, der das Holz nicht ganz durchdringt. Sind Schnittstellen unvermeidlich, so sind diese mit einem Holzschutzmittel nachträglich zu imprägnieren.



Konstruktionsholz KDI* – das Material zum Gestalten

HOLZARTEN		Kiefer/Fichte KDI*-Konstruktionsholz									
Artikel		Art.-Nr.	€/lfdm.	Artikel		Art.-Nr.	€/lfdm.	Artikel		Art.-Nr.	€/lfdm.
20 x 45 mm	L 3,00 m	86010011-300	1,99	30 x 145 mm	L 3,00 m	86010431-084	4,99	60 x 220 mm	L 5,00 m	86010331-028	15,19
20 x 95 mm	L 3,00 m	86010051-150	2,19		L 4,00 m	86010432-084	5,19		L 6,00 m	86010332-028	16,19
	L 4,00 m	86010052-150	2,29		L 5,00 m	86010433-084	5,39	70 x 70 mm	L 3,00 m	85010421-084	5,99
	L 5,00 m	86010053-150	2,39	30 x 195 mm	L 3,00 m	86010186-060	6,69		L 4,00 m	85010481-084	6,29
20 x 120 mm	L 3,00 m	86010061-120	2,79		L 4,00 m	86010187-060	7,09		L 5,00 m	85010483-084	6,49
	L 4,00 m	86010062-120	2,89		L 5,00 m	86010188-060	7,49	70 x 90 mm	L 3,00 m	86010241-060	7,29
	L 5,00 m	86010063-120	2,99	35 x 55 mm	L 3,00 m	86010016-160	2,19		L 4,00 m	86010242-060	7,69
20 x 145 mm	L 3,00 m	86010066-105	3,39		L 4,00 m	86010017-160	2,29		L 5,00 m	86010243-060	8,09
	L 4,00 m	86010067-105	3,59		L 5,00 m	86010018-160	2,39	80 x 160 mm	L 4,00 m	86010352-036	14,79
	L 5,00 m	86010068-105	3,79	44 x 95 mm	L 3,00 m	86010196-090	4,79		L 5,00 m	86010353-036	15,59
20 x 195 mm	L 3,00 m	86010071-075	4,49		L 4,00 m	86010197-090	4,99		L 6,00 m	86010354-036	16,39
	L 4,00 m	86010072-075	4,79		L 5,00 m	86010199-090	5,19	80 x 180 mm	L 4,00 m	86010342-030	16,59
	L 5,00 m	86010073-075	5,09	44 x 145 mm	L 3,00 m	86012253-063	7,39		L 5,00 m	86010343-030	17,49
24 x 95 mm	L 3,00 m	86010081-140	2,59		L 4,00 m	86012254-063	8,09		L 6,00 m	86010344-030	18,39
	L 4,00 m	86010082-140	2,69		L 5,00 m	86012255-063	8,79	80 x 220 mm	L 5,00 m	86010346-024	19,99
	L 5,00 m	86010083-140	2,79	44 x 195 mm	L 3,00 m	86010223-045	9,89		L 6,00 m	86010347-024	20,99
24 x 135 mm	L 3,00 m	86010111-098	3,69		L 4,00 m	86010224-045	10,59		80 x 240 mm	L 6,00 m	86010351-024
	L 4,00 m	86010112-098	3,79		L 5,00 m	86010225-045	11,29	L 7,00 m		86010356-024	22,99
	L 5,00 m	86010113-098	3,99	50 x 70 mm	L 3,00 m	86010031-112	3,89	90 x 90 mm		L 3,00 m	85010407-050
24 x 155 mm	L 3,00 m	86010121-084	4,29		L 4,00 m	86010032-112	3,89		L 4,00 m	85010456-055	10,39
	L 4,00 m	86010122-084	4,49		L 5,00 m	86010033-112	3,89		L 5,00 m	85010458-055	10,79
	L 5,00 m	86010123-084	4,69	60 x 120 mm	L 3,00 m	86010291-056	8,29	L 6,00 m	85010459-055	11,19	
24 x 195 mm	L 3,00 m	86010141-070	5,39		L 4,00 m	86010293-056	8,79	115 x 115 mm	L 3,00 m	85010414-032	15,99
	L 4,00 m	86010142-070	5,69		L 5,00 m	86010294-056	9,19		L 4,00 m	85010451-032	16,69
	L 5,00 m	86010143-070	5,99		L 6,00 m	86010295-056	9,69		L 5,00 m	85010453-032	17,39
27 x 145 mm	L 3,00 m	86010146-105	4,49	60 x 140 mm	L 3,00 m	86010311-049	9,69		L 6,00 m	85010454-032	18,09
	L 4,00 m	86010147-105	4,69		L 4,00 m	86010312-049	10,19	135 x 135 mm	L 3,00 m	86010281-028	20,99
	L 5,00 m	86010148-105	4,89		L 5,00 m	86010313-049	10,69		L 4,00 m	86010282-028	21,99
30 x 70 mm	L 4,00 m	86010026-143	2,49		L 6,00 m	86010314-049	11,19		L 5,00 m	86010283-028	22,99
30 x 95 mm	L 3,00 m	86010156-140	3,29	60 x 160 mm	L 3,00 m	86010321-042	10,99		L 6,00 m	86010284-028	23,99
	L 4,00 m	86010157-140	3,49		L 4,00 m	86010322-042	11,59				
	L 5,00 m	86010158-140	3,69		L 5,00 m	86010323-042	12,19				
					L 6,00 m	86010324-042	12,79				

Weitere Dimensionen auf Anfrage
*grün kesseldruckimprägniert



Ein perfektes Doppel: Holz und Lichtplatten. Mehr Infos zu Lichtplatten finden Sie in unserem Joda® Katalog „Kunststoffe für Dach & Wand“



Kiefer KDI - Grün



Moderne Fassadengestaltung mit Lärchenholz

LÄRCH - KONSTRUKTIONSHOLZ KD - TROCKENE WARE

Allseitig gehobelte Lärche, mit gefasteten Kanten, kammergetrocknet und unbehandelt/naturbelassen. Die technisch getrocknete Ware ist besonders formstabil. Anteilig kann Douglasie beigemischt sein. Weitere Lärche - Dimensionen und Längen auf Anfrage. Bitte beachten Sie die Material-Info.

HOLZARTEN				Lärche** - Konstruktionsholz KD***, technisch getrocknet, verwindungsarm										
Artikel / mm	Stck.	Bd.	Art.-Nr.	€/lfdm.	Artikel / mm	Stck.	Bd.	Art.-Nr.	€/lfdm.	Artikel / mm	Stck.	Bd.	Art.-Nr.	€/lfdm.
19 x 90	L 2,50 m	4	86030150-308	3,39	32 x 190	L 3,00 m	3	86030490-090	10,99	70 x 90	L 3,00 m	-	86030670-090	11,39
	L 3,00 m	4	86030160-308	3,39		L 4,00 m	3	86030500-090	11,39		L 4,00 m	-	86030680-090	11,79
	L 4,00 m	4	86030170-308	3,49		L 5,00 m	3	86030510-090	11,79		L 5,00 m	-	86030690-090	12,19
	L 5,00 m	4	86030190-308	3,59	34 x 54	L 3,00 m	6	86030400-180	3,29	70 x 150	L 3,00 m	-	86030700-036	18,89
19 x 115	L 2,50 m	4	86030200-252	4,19		L 4,00 m	6	86030410-180	3,39		L 4,00 m	-	86030710-036	19,39
	L 3,00 m	4	86030210-252	4,19	L 5,00 m	6	86030420-180	3,49	L 5,00 m	-	86030720-036	19,89		
	L 4,00 m	4	86030220-252	4,29	40 x 90	L 3,00 m	2	86030520-090	6,49	L 6,00 m	-	86030730-036	20,39	
	L 5,00 m	4	86030240-252	4,39		L 4,00 m	2	86030530-090	6,89	70 x 190	L 4,00 m	-	86030740-025	23,99
19 x 140	L 2,50 m	4	86030250-196	4,99	40 x 150	L 5,00 m	2	86030540-090	7,29		L 5,00 m	-	86030750-025	24,79
	L 3,00 m	4	86030260-196	4,99		L 3,00 m	3	86030550-054	10,99	L 6,00 m	-	86030760-025	25,59	
	L 4,00 m	4	86030270-196	5,09	L 4,00 m	3	86030560-054	10,99	70 x 230	L 6,00 m	-	86030734-024	29,99	
	L 5,00 m	4	86030290-196	5,19	L 5,00 m	3	86030570-054	10,99		L 7,00 m	-	86030735-024	32,39	
22 x 90	L 3,00 m	3	86030300-264	3,89	40 x 190	L 3,00 m	3	86030580-045	13,69	90 x 90*	L 3,00 m	-	85020267-055	13,99
	L 4,00 m	3	86030310-264	3,99		L 4,00 m	3	86030590-045	14,39		L 4,00 m	-	85020269-055	14,79
	L 5,00 m	3	86030320-264	4,09		L 5,00 m	3	86030600-045	15,09		L 5,00 m	-	85020272-055	15,59
22 x 150	L 2,50 m	3	86030330-216	6,39	45 x 70	L 3,00 m	4	86030525-168	5,29	90 x 190	L 2,50 m	-	86030810-020	30,79
	L 3,00 m	3	86030340-216	6,39		L 4,00 m	4	86030526-168	5,29		L 3,00 m	-	86030820-020	30,79
	L 4,00 m	3	86030350-216	6,59		L 5,00 m	4	86030527-168	5,29		L 4,00 m	-	86030830-020	31,79
	L 5,00 m	3	86030360-216	6,79	50 x 110	L 3,00 m	-	86030610-056	9,89		L 5,00 m	-	86030840-020	32,79
22 x 190	L 3,00 m	3	86030370-120	7,99		L 4,00 m	-	86030620-056	10,39	115 x 115*	L 3,00 m	-	85020454-032	23,99
	L 4,00 m	3	86030380-120	8,39	L 5,00 m	-	86030630-056	10,89	L 4,00 m		-	85020456-032	25,09	
	L 5,00 m	3	86030390-120	8,79	50 x 130	L 3,00 m	-	86030640-048	11,69		L 5,00 m	-	85020457-032	26,19
27 x 145	L 3,00 m	3	86030011-105	6,49		L 4,00 m	-	86030650-048	12,09	115 x 160	L 6,00 m	-	86030855-024	32,99
	L 4,00 m	3	86030012-105	6,49	L 5,00 m	-	86030660-048	12,49	115 x 230	L 6,00 m	-	86030850-016	47,99	
	L 5,00 m	3	86030013-105	6,49	50 x 150	L 4,00 m	-	86030663-042	13,99	135 x 135	L 3,00 m	-	86030890-028	32,79
32 x 90	L 3,00 m	3	86030430-198	5,19		L 5,00 m	-	86030664-042	14,49		L 4,00 m	-	86030900-028	33,99
	L 4,00 m	3	86030440-198	5,39		L 6,00 m	-	86030665-042	14,89		L 5,00 m	-	86030910-028	35,19
	L 5,00 m	3	86030450-198	5,59	50 x 210	L 5,00 m	-	86030667-028	18,79	135 x 200	L 6,00 m	-	86030615-020	48,59
	32 x 130	L 3,00 m	3	86030460-144		7,49	L 6,00 m	-	86030668-028		19,69	Abgabe nur in ganzen Bunden		
L 4,00 m		3	86030470-144	7,79										
L 5,00 m		3	86030480-144	8,09										

*Kreuzholz
 **naturbelassen. Wir empfehlen einen Schutzanstrich gegen Bläue und Schimmel.
 ***technisch getrocknet

NATURTALENT LÄRCH - SCHÖN UND HALTBAR!

Mit Naturkraft! Die Lärche ist eine sehr haltbare Holzart, das schwerste und haltbarste Holz der heimischen Nadelhölzer. Natürliche Holz-inhaltsstoffe machen insbesondere das Kernholz weitgehend resistent gegen Fäulnis und Insektenbefall. Zur langfristigen Werterhaltung empfiehlt Joda® die Grundierung mit wirkstoffmittelhaltigem Imprägniergrund und Oberflächen-Behandlung mit Joda®color.



Das rötliche Lärchenholz erhalten Sie in vielen Dimensionen



... mit sägerauer Oberfläche



... gehobelt als Lärchen Gartenbau- und Konstruktionsholz



Lärchen – Dachstuhl im Detail

EUROPÄISCHE LÄRCHÉ, BESTÄNDIGE NATURKRAFT

Das Holz der einheimischen Lärche ist ein charmantes, attraktives Material. Natürlich und warm – darauf ist Verlass. Es gibt Haus und Garten erst diese wohlige Atmosphäre.

Das Lärchenschnittholz zeichnet sich optisch durch eine rötliche Eigenfärbung und ausgeprägte Maserung aus. Zusätzlich trägt es natürliche Inhaltsstoffe in sich, die Resistenzen gegen Fäulnis und Insektenbefall bewirken. Der hohe Harzanteil wappnet diesen Baustoff gut gegen Witterungseinflüsse. Der sehr haltbare hiesige Naturbaustoff wird im Volksmund nicht ohne Grund auch die „Eiche der Nadelhölzer“ genannt. Anteilig kann Douglasie beigemischt sein. Joda® empfiehlt aus technischen und optischen Gründen eine Grundierung (Bläueschutz). Infos dazu finden Sie im Joda®color-Programm ab Seite 178

LÄRCHENSCHNITTHOLZ

Das sägeraue Lagersortiment dieser naturbelassenen, „frischen“ Ware ist im Prinzip scharfkantig. Abweichende Querschnitte auf Anfrage. Hobeln auf Sondermaß ist möglich – berechnet wird das Ausgangsmaß. Anteilig kann Douglasie beigemischt sein.

HOLZARTEN		Lärche* - Schnittholz, rau										
Artikel		Art.-Nr.	€/lfdm.	Artikel		Art.-Nr.	€/lfdm.	Artikel		Art.-Nr.	€/lfdm.	
25 x 100 mm	L 2,50 m	86020170-150	3,29	30 x 200 mm	L 3,00 m	86020390-070	8,09	60 x 120 mm	L 4,00 m	86020640-056	9,69	
	L 3,00 m	86020180-150	3,29		L 4,00 m	86020400-070	8,29		L 5,00 m	86020650-056	9,99	
	L 4,00 m	86020190-150	3,39	40 x 60 mm	L 5,00 m	86020410-070	8,49	80 x 160 mm	L 4,00 m	86020710-036	17,29	
	L 5,00 m	86020210-150	3,49		L 3,00 m	86020420-160	3,29		L 5,00 m	86020720-036	17,89	
25 x 125 mm	L 2,50 m	86020220-120	3,99	L 4,00 m	86020430-160	3,39	L 6,00 m		86020730-036	18,49		
	L 3,00 m	86020230-120	3,99	40 x 200 mm	L 5,00 m	86020440-160	3,49	95 x 95 mm	L 3,00 m	86020770-050	11,69	
	L 4,00 m	86020240-120	4,09		L 3,00 m	86020510-050	10,79		L 4,00 m	86020780-050	11,99	
	L 5,00 m	86020260-120	4,19		L 4,00 m	86020520-050	11,09		L 5,00 m	86020790-050	12,29	
25 x 150 mm	L 2,50 m	86020270-105	4,89	50 x 100 mm	L 5,00 m	86020530-050	11,39	100 x 200 mm	L 3,00 m	86020810-020	26,99	
	L 3,00 m	86020280-105	4,89		L 3,00 m	86020540-090	6,79		L 4,00 m	86020820-020	27,69	
	L 4,00 m	86020290-105	4,99		L 4,00 m	86020550-090	6,99		L 5,00 m	86020830-020	28,39	
	L 4,50 m	86020291-105	5,09	L 5,00 m	L 5,00 m	86020560-090	7,09	120 x 120 mm	L 3,00 m	86020840-032	19,49	
	L 5,00 m	86020310-105	5,09		L 4,00 m	L 4,00 m	86020550-090		6,99	L 4,00 m	86020850-032	19,99
						L 5,00 m	86020560-090		7,09	L 5,00 m	86020860-032	20,49

Weitere Dimensionen auf Anfrage

*naturbelassen. Wir empfehlen einen Schutzanstrich gegen Bläue und Schimmel

BRETTSCHICHTHOLZ (BSH) EDEL VERLEIMT, HOCH BELASTBAR UND VERZUGSARM!

Ein Werkstoff gedacht für sichtbare Bereiche wie Geländer, Stützen, Unterzüge, Terrassenüberdachungen, Spielgeräte, Dachstühle u. v. m. Das gehobelte Leimholz hat sich den Charakter des natürlich gewachsenen Holzes bewahrt. Dabei besitzt es einen besonderen Vorteil: Die höhere statische Belastbarkeit gegenüber Vollholz. Dem Holz wird die natürliche Spannung genommen. Beachten Sie bei der Verarbeitung bitte die Prinzipien des konstruktiven Holzschutzes. Vermeiden Sie zum Beispiel stehendes Wasser auf Holzflächen. Andere Dimensionen auf Anfrage.



offenes Terrassendach aus Lärche - Leimholz, bauseits lasiert



Naturbaustoff Lärche - Leimholz

BRETTSCHICHTHOLZ (BSH) LÄRCH, NATURBELASSEN

Aus naturbelassener Lärche, 33 mm Lamellen, melaminharzverleimt. Das Material ist 4-seitig gehobelt und gefast, GL 24 c, Sichtqualität, güteüberwacht hergestellt gem. DIN EN 14080: 2013, helle Leimfuge. Das rötliche Holz kann mehrfarbig erscheinen (Unterschiede des Kern- und Splintholzes).

HOLZART				Lärche* Leimholz				
Artikel	Art.-Nr.	€/lfdm.	Artikel	Art.-Nr.	€/lfdm.	Artikel	Art.-Nr.	€/lfdm.
6 x 12 cm	L 5,00 m	86011362-000	8 x 16 cm	L 5,00 m	86011366-000	12 x 12 cm	L 5,00 m	86011363-000
	L 6,00 m	86011342-000		L 6,00 m	86011346-000		L 6,00 m	86011343-000
	L 7,00 m	86011462-000		L 7,00 m	86011466-000		L 7,00 m	86011463-000
	L 8,00 m	86011332-000		8 x 20 cm	L 6,00 m	86011348-000	L 8,00 m	86011460-000
L 5,00 m	86011365-000	L 8,00 m	86011338-000		12 x 24 cm	L 6,00 m	86011460-000	
6 x 16 cm	L 6,00 m	86011345-000	8 x 24 cm	L 7,00 m		86011469-000	L 8,00 m	86011340-000
	L 7,00 m	86011465-000		L 8,00 m	86011339-000	10 x 10 cm	L 5,00 m	86011361-000
	L 8,00 m	86011335-000	6 x 20 cm	L 5,00 m	86011341-000		L 6,00 m	86011341-000
L 5,00 m	86011367-000	L 7,00 m		86011461-000	L 7,00 m		86011461-000	
L 6,00 m	86011347-000	L 8,00 m		86011331-000	L 8,00 m	86011331-000		
L 8,00 m	86011337-000							



Bei Verwendung im frei bewitterten Außenbereich müssen waagerechte Oberflächen zwingend durch eine Abdeckung geschützt werden.
*naturbelassen. Wir empfehlen einen Schutzanstrich gegen Bläue und Schimmel.



Konstruktiv gestalten: Kreatives Bauen mit getrockneter Lärche



Verzugsarm: Fichte - Leimholz

Fichte - Leimholz KDI



Ein Dachstuhl entsteht: Moderner Holzbau mit dem Naturbaustoff Fichte Leimholz SI

FICHTE BRETTSCHICHTHOLZ (BSH), GRÜN KESSELDROCKIMPRÄGNIERT UND NATURBELASSEN

Aus nordischer Fichte, 40 mm Lamellen, Melaminharz-verleimt. Das Material ist 4-seitig gehobelt und gefast, GL 24 c, Sichtqualität, güteüberwacht hergestellt gem. DIN EN 14080: 2013, helle Leimfuge. Lieferzeit für die Lagerware prompt. Diese Ware erhalten Sie auch nach Ihren Längenvünschen (volle Dezimeter), Lieferzeit ca. 2 Wochen.

HOLZARTEN		Fichte KDI* Leimholz		Fichte**	
Artikel		Art.-Nr.	€/lfdm.	Art.-Nr.	€/lfdm.
6 x 12 cm	L 8,00 m	86011200-000	17,99	16000040-000	16,99
6 x 16 cm	L 8,00 m	86011202-000	22,99	16000050-000	21,99
8 x 16 cm	L 8,00 m	86011207-000	29,99	16000090-000	28,99
10 x 10 cm	L 8,00 m	86011211-000	23,99	16000110-000	22,99
10 x 20 cm	L 8,00 m	86011215-000	46,99	16000120-000	44,99
12 x 12 cm	L 8,00 m	86011219-000	33,99	16000130-000	32,99
14 x 14 cm	L 8,00 m	86011226-000	45,99	16000140-000	44,99

Weitere Dimensionen auf Anfrage *grün kesseldruckimprägniert **naturbelassen. Wir empfehlen einen Schutzanstrich gegen Bläue und Schimmel.

FICHTE - KONSTRUKTIONSHOLZ – BAUEN MIT HOLZ!

Für nicht sichtbare Konstruktionen aller Art: Dieses noch naturbelassene Bauholz ist ein attraktives, verlässliches Material. Das hiesig gewachsene Nadelholz wirkt lebendig und warm. Balken und Kanthölzer, Bohlen und Latten: Dank der Fülle an Abmessungen können Sie mit dem Fichten-Konstruktionsholz nahezu unbegrenzt gestalten.

Diese Fichte ist nach „C24“ festigkeitssortiert (gem. EN). Längen ab 7 Meter sind keilgezinkt (=Konstruktions-/Vollholz). Massivholz ist bestens belastbar: Entwerfen Sie Ihr eigenes Projekt. So viel ist möglich! Ihr Joda® Fachberater hilft gerne weiter.

HOLZART		Fichte** Konstruktionsholz NSI, bis 6,00 m C24 sortiert (ab 6 x 6 cm), ab 7,00 m KVH keilgezinkt						
Artikel		Art.-Nr.	€/lfdm.	Artikel	Art.-Nr.	€/lfdm.		
4 x 6 cm	L 3,00 m	16010037-000	2,39	6 x 14 cm	L 5,00 m	16010030-000	8,29	
	L 4,00 m	16010036-000	2,39		L 6,00 m	16012175-000	8,29	
	L 5,00 m	16010034-000	2,39		L 7,00 m	16012176-000	8,29	
6 x 6 cm	L 4,00 m	16010004-000	3,59		L 8,00 m	16010118-000	8,29	
	L 5,00 m	16010003-000	3,59		6 x 16 cm	L 5,00 m	16010040-000	9,49
	L 6,00 m	16010105-000	3,59			L 6,00 m	16012178-000	9,49
6 x 8 cm	L 4,00 m	16010011-000	4,79	L 7,00 m		16012179-000	9,49	
	L 5,00 m	16011006-000	4,79	L 8,00 m	16010126-000	9,49		
	L 6,00 m	16010106-000	4,79	6 x 18 cm	L 5,00 m	16010050-000	10,69	
6 x 10 cm	L 5,00 m	16010010-000	5,89		L 6,00 m	16012181-000	10,69	
	L 6,00 m	16012170-000	5,89	6 x 20 cm	L 5,00 m	16010058-000	11,89	
6 x 12 cm	L 5,00 m	16010020-000	7,19		L 6,00 m	16012184-000	11,89	
	L 6,00 m	16012172-000	7,19		L 8,00 m	16010136-000	11,89	
	L 7,00 m	16012173-000	7,19	L 13,00 m	16010060-000	11,89		
	L 8,00 m	16010116-000	7,19					

**naturbelassen. Wir empfehlen einen Schutzanstrich gegen Bläue und Schimmel.

Weitere Abmessungen auf der nachfolgende Seite.

LEIMHOLZBÖGEN FINDEN SIE IN UNSEREM KATALOG CARPORTS & GARTENHÄUSER AUS FOLGENDEN HOLZARTEN:

HOLZARTEN	Classic Fichte KDI	Natur Lärche	Master Fichte-KVH	Perfect Fichte-Leimholz	Select Fichte-Leimholz
-----------	--------------------	--------------	-------------------	-------------------------	------------------------

Zum Joda®-Marken-Onlineshop! →





Holzbau mit **Fichte Konstruktionsholz**: Ideal für Dachstühle, Carport-Konstruktionen, Holzrahmenbau u.v.m.

HOLZART		Fichte* Konstruktionsholz NSI, bis 6,00 m C24 sortiert, ab 7,00 m KVH keilgezinkt									
Artikel	Art.-Nr.	€/lfdm.	Artikel	Art.-Nr.	€/lfdm.	Artikel	Art.-Nr.	€/lfdm.	Artikel	Art.-Nr.	€/lfdm.
6 x 24 cm	L 6,00 m	16012189-000	14,29	10 x 10 cm	L 4,00 m	16010185-000	9,89	12 x 24 cm	L 6,00 m	16012219-000	28,49
	L 7,00 m	16012190-000	14,29		L 5,00 m	16010110-000	9,89		L 7,00 m	16012220-000	28,49
	L 8,00 m	16010144-000	14,29		L 6,00 m	16010172-000	9,89		L 8,00 m	16010236-000	28,49
	L 9,00 m	16012191-000	14,29	10 x 16 cm	L 5,00 m	16010192-000	15,79	L 9,00 m	16012221-000	28,49	
8 x 8 cm	L 5,00 m	16010008-000	6,39		L 6,00 m	16012207-000	15,79	L 13,00 m	16010130-000	28,49	
	L 6,00 m	16010159-000	6,39		10 x 20 cm	L 7,00 m	16012208-000	15,79	14 x 14 cm	L 4,00 m	16010237-000
8 x 10 cm	L 5,00 m	16010012-000	7,89	L 5,00 m		16010195-000	17,79	L 5,00 m		16010238-000	19,39
	L 6,00 m	16012192-000	7,89	L 6,00 m		16012209-000	17,79	L 6,00 m		16010239-000	19,39
8 x 12 cm	L 5,00 m	16010153-000	9,49	L 7,00 m	16012210-000	17,79	L 8,00 m	16010241-000		19,39	
	L 6,00 m	16012193-000	9,49	L 8,00 m	16010200-000	17,79	14 x 24 cm	L 9,00 m	16012225-000	33,29	
8 x 16 cm	L 5,00 m	16010013-000	12,69	10 x 24 cm	L 7,00 m	16012212-000		23,79	16 x 16 cm	L 5,00 m	16010251-000
	L 6,00 m	16010163-000	12,69		L 8,00 m	16010205-000	23,79	L 6,00 m		16012226-000	25,39
	L 7,00 m	16010165-000	12,69		L 9,00 m	16012213-000	23,79	*naturbelassen. Wir empfehlen einen Schutzanstrich gegen Bläue und Schimmel. Andere Längen auf Anfrage.			
	L 8,00 m	16010169-000	12,69		L 13,00 m	16010206-000	23,79				
8 x 18 cm	L 5,00 m	16011081-000	14,29		12 x 12 cm	L 4,00 m	16010208-000				14,29
	L 6,00 m	16012195-000	14,29	L 5,00 m		16010120-000	14,29				
	L 7,00 m	16012196-000	14,29	L 6,00 m		16010209-000	14,29				
	L 8,00 m	16011080-000	14,29	12 x 16 cm	L 5,00 m	16010222-000	18,99				
8 x 20 cm	L 5,00 m	16010091-000	15,79		L 6,00 m	16012215-000	18,99				
	L 6,00 m	16012198-000	15,79	12 x 20 cm	L 6,00 m	16012216-000	23,79				
	L 8,00 m	16010097-000	15,79		L 7,00 m	16012217-000	23,79				
	L 9,00 m	16012200-000	15,79		L 8,00 m	16010229-000	23,79				
L 8,00 m	16010099-000	17,39	L 9,00 m		16012218-000	23,79					
8 x 22 cm	L 8,00 m	16010099-000	17,39								
8 x 24 cm	L 6,00 m	16012204-000	18,99								
	L 7,00 m	16012205-000	18,99								
	L 8,00 m	16010171-000	18,99								
	L 9,00 m	16012206-000	18,99								
	L 13,00 m	16010093-000	18,99								





Dank eigener Produktion bei Joda® sind viele andere Profile und Dimensionen lieferbar. Fragen Sie bitte Ihren Fachberater

EIN STÜCK NATUR. ÜBER DIE QUALITÄT UND DIE HOLZSORTIERUNG



Entsprechend den Sortierungsvorschriften für Hobelware sind Hobeldielen und Profilhölzer / technisch getrocknete Hölzer im Prinzip frei von Holzfehlern, ggf. hobeltrocken, maßhaltig und gut gehobelt. Maßabweichungen sind vorbehalten. Einzelne angeschlagene bzw. ausgefallene Kantenäste sind, sofern die Deckung nicht beeinträchtigt ist, zulässig und zu tolerieren. Auch geringe Spannungen, Verdrehungen sowie Trockenrisse sind nicht auszuschließen. Sie sind bei einem Naturprodukt, wie es Holz ist, kein Anlass für eine Reklamation. Kennzeichen des Naturmaterials Holz lernen Sie ab Seite 314 kennen.

PROFIL-PROFI! INDIVIDUELLE HOBELWARE FÜR WAND, BODEN & DECKE

Holzprofile prägen Räume. Sie „kleiden“ mit ihrer natürlichen Ästhetik, geben schönen Schein, wirken mal solide, mal traditionell. Dabei sind sie aber weit mehr als schöne Kulisse. Mit ihnen entstehen zügig Wände und Verkleidungen mit Atmosphäre! Hobelprofile sind in ihren Anwendungsmöglichkeiten wahre Tausendsassas. Damit das Ergebnis stimmig wird: Neben den Standard-Profilen (siehe auch folgende Seiten) fertigt Joda® auch nach Ihren Vorgaben. Profile aller Art, Breite und Länge in den Holzarten: Fichte und Europäische Lärche. Bitte sprechen Sie Ihren Joda® Fachberater für ein unverbindliches Angebot an.





VERKLEIDUNGS- PROFILE FÜR HAUS UND GARTEN, NORDISCHE FICHTE NATURBELASSEN*

Fichte ist ein schnellwachsendes Holz, geschätzt wegen seiner gleichermaßen guten technischen Eigenschaften. Das Holz ist hell, gelblich-weiß bis rötlich-weiß und dunkelt unter Lichteinwirkung nach. Das Material ist vielseitig einsetzbar - die Profile sind für eine weitere bauseitige Farbbehandlung noch naturbelassen.

Fassaden-Gestaltung mit Kombideckel-Profil, nordische Fichte naturbelassen

HOLZART		Nordische Fichte*, gespundet, technisch getrocknet						
Artikel		Deckbreite			Stck./Bund ²⁾	Art.-Nr.	€/m ²	
1	Fassadenprofil N+F, glatt gehobelt	28/19 x 146 mm	135 mm	L 3,00 4,20 5,10 m	2	18012071-224	39,99	
2	Fassadenprofil N+F, sägerau	28/19 x 146 mm	135 mm	L 3,00 4,20 5,10 m	2	18012183-224	39,99	
3	Kombideckel-Profil N+F	28 x 146 mm	135 mm	L 3,00 4,20 5,10 m	2	18012076-224	39,99	
4	Fasebretter, nordisch, foliert N+F	22,5 x 121 mm	111 mm	L 3,00 3,60 4,20 4,50 4,80 5,10 m	4	15100015-180	32,99	
5	Fasebretter, nordisch N+F	28,5 x 146 mm	136 mm	L 4,50 5,10 m	4	15101260-180	39,99	
6	Rhombusprofil N+F	27 x 96 mm	74 mm	L 3,00 4,20 5,10 m	2	18012915-160	39,99	
7	Rhombus-Doppelprofil N+F	28 x 146 mm	132 mm	L 3,00 4,20 5,10 m	2	18012903-224	39,99	
8	Profilbretter N+F	19,5 x 96 mm	86 mm	L 3,00 4,20 4,50 4,80 5,10 m	6	18010010-420	29,99	
9	Blockhausprofil N+F	19,5 x 96 mm	86 mm	L 3,00 4,20 4,50 4,80 5,10 m	6	18010040-420	29,99	
10	Rundkantenprofil N+F	19,5 x 96 mm	86 mm	L 3,00 4,20 4,50 4,80 5,10 m	6	18010180-420	29,99	
11	Rundkantenprofil N+F	19,5 x 146 mm	136 mm	L 3,00 3,60 4,20 5,10 m	6	18010046-154	29,99	
12	Spundbohlen N+F ¹⁾	B	bis 120 mm Stärke	–	Preise und Liefermöglichkeiten auf Anfrage			
13	Blockbohlen N+F	B	28 x 121 mm	111 mm	L 3,00 3,60 3,90 4,20 4,80 m	–	15100085-000	42,99
14	Blockbohlen N+F	B	45 x 121 mm	111 mm	L 3,00 3,60 3,90 4,20 4,80 m	–	15100100-000	71,99
15	Blockbohlen N+F ³⁾	B	70 x 146 mm	136 mm	L 12,7 m** (Andere Längen auf Anfrage)	–	15100105-000	119,99
16	Blockbohlen N+F ³⁾	B	90 x 146 mm	136 mm	L 12,7 m** (Andere Längen auf Anfrage)	–	15100110-000	169,99
		Fichte*, technisch getrocknet			Stck./Bund²⁾	Art.-Nr.	/lfdm.	
17	Glattkantbretter ¹⁾							
			19 x 95 mm	–	L 3,00 4,50 5,10 m	4	17010350-440	2,89
			19 x 120 mm	–	L 3,00 4,50 5,10 m	4	17010352-000	3,59
			19 x 145 mm	–	L 3,00 4,20 4,50 5,10 m	4	17010354-000	4,29
			19 x 195 mm	–	L 3,00 4,20 4,50 5,10 m	4	17010358-000	5,79
			21 x 145 mm	–	L 4,20 5,10 m	4	17010360-000	4,89
			21 x 195 mm	–	L 4,20 5,10 m	4	17010362-000	6,59
			28 x 95 mm	–	L 3,00 4,50 5,10 m	3	17010364-000	4,19
			28 x 145 mm	–	L 3,00 4,50 5,10 m	3	17010366-000	6,29
			28 x 195 mm	–	L 3,00 4,50 5,10 m	3	17010368-000	8,39
			34 x 145 mm	–	L 3,00 4,50 5,10 m	2	17010370-000	7,49
			34 x 195 mm	–	L 3,00 4,50 5,10 m	2	17010372-000	9,89
18	Rauspund N+F		19,5 x 96 mm	86 mm	L 3,00 4,20 4,50 4,80 5,10 m	–	15010010-210	21,99
19	Rauspund N+F		24 x 121 mm	111 mm	L 4,00 4,50 5,00 m	–	15010040-387	24,99
20	Rauspund N+F		28,5 x 146 mm	136 mm	L 4,00 5,00 m	–	15100020-440	31,99

B = Auftragsbezogene Fertigung – nicht ständig ab Lager verfügbar. Bitte beachten Sie in der Regel eine Lieferzeit von 2–3 Wochen.

Bitte rechnen Sie für die anderen Hölzer mit einer geringen Lieferzeit

1) 30 cm-Teilung 2) Abgabe nur bundweise 3) Transportschnitt inklusive *naturbelassen. Wir empfehlen einen Schutzanstrich gegen Bläue und Schimmel.




JETZT NEU AB 2024
Profile farblich möglich!
 (Nordische Deckfarbe oder lasierende RAL Farbtöne)
Preis auf Anfrage!

HOLZ UND FARBE

Fassadenprofile sind auch farbbehandelt möglich! Jeder RAL-Farbtön (vorgrundiert oder endbehandelt auf trockene Ware aus Fichte roh oder Lärche) wird realisiert. Mindestmenge 30 qm, Lieferzeit ca. 4 Wochen. Ihr Fachberater hilft gerne weiter.


Fassadenverkleidung mit Fassadenprofil, nordische **Fichte naturbelassen**, bauseits weiß farbbehandelt (Joda®color Programm siehe ab Seite 178)



Fassadenprofil
 28/19 x 146 mm,
 mit Nut und Feder,
 glatt gehobelt oder sägerau




Kombideckel-Profil
 28 x 146 mm,
 mit Nut und Feder




Fasetbretter
 22,5 x 121 mm,
 28,5 x 146 mm,
 mit Nut und Feder



Rhombusprofil
 27 x 96 mm,
 mit Nut und Feder



Rhombus-Doppelprofil
 28 x 146 mm,
 mit Nut und Feder



Profilbretter
 19,5 x 96 mm,
 mit Nut und Feder



Blockhausprofil
 19,5 x 96 mm,
 mit Nut und Feder



Rundkantenprofil
 19,5 x 96 mm,
 19,5 x 146 mm
 mit Nut und Feder*



Spundbohlen
 bis 120 mm Stärke,
 mit Nut und Feder




Blockbohlen
 28 x 121 mm,
 4-seitig gefast,
 mit Nut und Feder




Blockbohlen
 45 x 121 mm, 70 x 146 mm
 (mit Doppel-Nut und -Feder), 90 x 146 mm
 (mit Dreifach-Nut und -Feder), 4-seitig gefast



Glattkantbretter
 in unterschiedlichen Dimen-
 sionen



Rauspund
 19,5 x 96 mm,
 24 x 121 mm,
 mit Nut und Feder



Rauspund
 28,5 x 146 mm,
 mit Nut und Feder

ARCHITEKTUR MIT HOLZ – HOBELWARE ZEIGT PROFIL!

Die Fassade als Statement? Mit Holz bekleidete Wände sehen einfach immer gut aus, wirken natürlich, gliedern sich ins Umfeld ein. Das gilt für alle „Objekte“, die Holz „tragen“. Holz ist ein Baustoff mit Seele, der besonders an Wänden Atmosphäre ausstrahlt. Ob als Teilfassade eines Nebengebäudes oder als großflächige Fassade des Eigenheims, egal ob Neu- oder Altbau.

Aber nicht nur die Optik zählt! Eine fachgerecht angebrachte Holzbekleidung kann im Zusammenhang einer Sanierung der Fassade verschiedenste Funktionen erfüllen. Holz kann als „Schutzhülle“ zum Beispiel eine schadhafte Putzfassade gegebenenfalls dauerhaft sanieren. Auch ist eine verbesserte Wärmedämmung mit einer Holzfassade leicht zu realisieren.

Meist spielen die gewünschten gestalterischen Aspekte die Hauptrolle. Die (Haus-)Ansicht durch eine Holzbekleidung entscheidend aufzuwerten geht einfacher und schneller als man denkt. Entdecken Sie hier verschiedenste Beispiele dafür.



Fassaden - Gestaltung mit nordischer **Fichte grün** kesseldruckimprägniert

HOLZART	Nordische Fichte technisch getrocknet KDI*, gespundet					
Artikel	Deckbreite			Stck./Bund ¹	Art.-Nr.	€/m ²
1 Fassadenprofil N+F , glatt gehobelt	28/19 x 146 mm	135 mm	L 3,00 4,20 5,10 m	2	18012070-224	44,99
2 Fassadenprofil N+F , sägerau	28/19 x 146 mm	135 mm	L 3,00 4,20 5,10 m	2	18012180-224	44,99
3 Kombideckel-Profil N+F	28 x 146 mm	135 mm	L 3,00 4,20 5,10 m	2	18012075-224	44,99
4 Fasebretter, nordisch N+F	22,5 x 121 mm	111 mm	L 3,00 3,60 4,20 4,50 4,80 5,10 m	4	86010610-180	34,99
5 Rhombusprofil N+F	27 x 96 mm	74 mm	L 3,00 4,20 5,10 m	2	18012906-224	44,99
6 Rhombus-Doppelprofil N+F	28 x 146 mm	132 mm	L 3,00 4,20 5,10 m	2	18012900-224	44,99
7 Profilbretter N+F	19,5 x 96 mm	86 mm	L 3,00 4,20 4,50 4,80 5,10 m	6	86010550-420	31,99
8 Blockhausprofil N+F	19,5 x 96 mm	86 mm	L 3,00 4,20 4,50 4,80 5,10 m	6	86010570-420	31,99
9 Rundkantenprofil N+F	19,5 x 96 mm	86 mm	L 3,00 4,20 4,50 4,80 5,10 m	6	86010580-420	31,99
10 Rundkantenprofil N+F	19,5 x 146 mm	136 mm	L 3,00 3,60 4,20 5,10 m	6	86010582-420	31,99

HOLZART	Fichte technisch getrocknet KDI*, gespundet					
Artikel	Deckbreite			Stck./Bund ¹	Art.-Nr.	€/m ²
11 Rauspund N+F	19,5 x 96 mm	86 mm	L 3,00 4,20 4,80 5,10 m	–	86010590-440	24,99
12 Rauspund N+F	24 x 121 mm	111 mm	L 4,00 4,50 5,00 m	–	86010626-224	27,99
13 Rauspund N+F	28,5 x 146 mm	136 mm	L 4,00 4,50 5,00 m	–	86010630-210	34,99


Abgabe nur bundweise *grün kesseldruckimprägniert



Fassadenverkleidung mit Rhombus-Doppelprofil, Nordische Fichte grün kesseldruckimprägniert

VERKLEIDUNGSPROFILE FÜR HAUS UND GARTEN, NORDISCHE FICHTE KDI* GRÜN

Fichte ist ein schnellwachsendes Nadelholz, geschätzt wegen seiner gleichermaßen guten technischen Eigenschaften. Es ist vielseitig einsetzbar, leicht zu verarbeiten! Die eigentlich hellfarbigen Profile sind unter Druck wetterbeständig grün imprägniert. Ideal für den Außeneinsatz!



1

2



Fassadenprofil

28/19 x 146 mm, mit Nut und Feder, glatt gehobelt oder sägerau




3



Kombideckel-Profil

28 x 146 mm, mit Nut und Feder. Achtung! Das Kombideckel-Profil darf nur senkrecht verbaut werden!



4



Fasettbretter, nordisch

22,5 x 121 mm, mit Nut und Feder




5



Rhombusprofil

27 x 96 mm, mit Nut und Feder




6



Rhombus-Doppelprofil

28 x 146 mm, mit Nut und Feder



7



Profilbretter

19,5 x 96 mm, mit Nut und Feder



8



Blockhausprofil

19,5 x 96 mm, mit Nut und Feder

*grün kesseldruckimprägniert




9



Rundkantenprofil

19,5 x 96 mm, mit Nut und Feder




10



Rundkantenprofil

19,5 x 146 mm, mit Nut und Feder




11

12



Rauspund

19,5 x 96 mm, 24 x 121 mm,



13



Rauspund


28,5 x 146 mm, mit Nut und Feder




Fassadengestaltung mit Fassadenprofil, **Lärche naturbelassen***

VERKLEIDUNGSPROFILE FÜR HAUS UND GARTEN, EUROPÄISCHE LÄRCHENATURBELASSEN*

Ein trendiges Holz aus der Mitte Europas mit vielfältigen Anwendungsbereichen, gerne gewählt z.B. für die Verschalung von Giebeln und Wänden. Die rötliche Struktur der unbehandelten Lärche färbt sich durch die UV-Strahlung gräulich. Dank natürlicher Eigenschaften (u. a. hoher Harzgehalt) beweist das relativ zähe Holz eine hohe Witterungsbeständigkeit. Es kommt ohne chemischen Holzschutz aus, wenn stehende Feuchtigkeit vermieden wird.



Fassadenprofil
29/15 x 142 mm, mit Nut und Feder, Sichtseite fein gesägt, techn. getrocknet



Fassadenprofil
29/15 x 141 mm, mit Nut und Feder, glatt gehobelt, technisch getrocknet




Rundkantenprofil
19,5 x 96 mm, mit Nut und Feder, technisch getrocknet



Fasebretter
22,5 x 121 mm, mit Nut und Feder, technisch getrocknet



Wechselfalzbretter
25 x 155 mm, technisch getrocknet

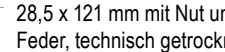
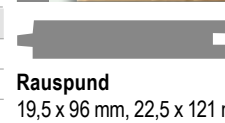



Rhombusprofil York
27 x 65 mm, technisch getrocknet

HOLZART		Europäische Lärche*, gespundet, technisch getrocknet				
Artikel	Deckbreite	Stck./Bund ¹	Art.-Nr.	€/m ²		
1 Fassadenprofil N+F fein gesägt	29/15 x 142 mm	120 mm	L 3,00 4,00 5,00 m	2	86041180-240	39,99
2 Fassadenprofil N+F glatt gehobelt	29/15 x 141 mm	120 mm	L 3,00 4,00 5,00 m	2	86041056-240	39,99
3 Rundkantenprofil N+F ²	19,5 x 96 mm	86 mm	L 2,50 3,00 4,00 4,50 5,00 m	6	86041010-300	36,99
4 Fasebretter N+F ²	22,5 x 121 mm	113 mm	L 2,50 3,00 4,00 4,50 5,00 m	4	86041040-180	39,99
5 Wechselfalzbretter	25,0 x 155 mm	140 mm	L 3,00 4,00 5,00 m	-	86041050-144	44,99
						€/lfdm.
6 Rhombusprofil York	27 x 65 mm	58 mm	L 2,50 3,00 3,60 4,00 m	4	86081809-160	4,99
					Art.-Nr.	€/m ²
7 Rauspund N+F	19,5 x 96 mm	88 mm	L 3,00 4,00 5,00 m	6	86041030-440	32,99
8 Rauspund N+F	22,5 x 121 mm	113 mm	L 3,00 4,00 5,00 m	4	86041035-216	37,99
9 Rauspund N+F	28,5 x 121 mm	113 mm	L 3,00 4,00 5,00 m	3	86041036-210	47,99

¹ Abgabe nur bundweise 50 cm-Teilung

*naturbelassen, Douglasie kann beigefügt sein. Wir empfehlen einen Schutzanstrich gegen Bläue und Schimmel.



Rauspund
19,5 x 96 mm, 22,5 x 121 mm, 28,5 x 121 mm mit Nut und Feder, technisch getrocknet



Rhombus Fassadenprofil in **Robinie naturbelassen**

VERKLEIDUNGSPROFILE FÜR HAUS UND GARTEN, RHOMBUS FASSADENPROFILE

Bei der **Robinie** und der **Eiche** entsteht durch die UV-Strahlen der Sonne nach ca. 6 Monaten eine besonders schöne silbrig-graue Patina, die keine weitere Oberflächenbehandlung benötigt. Wird dies nicht gewünscht, so können verschiedene Farbtöne durch Veredelung mit unserem pigmentierten Joda®Color Wetterschutzöl wiederhergestellt und bei regelmäßiger Anwendung erhalten werden.

Unsere thermisch modifizierte **Kiefer** erreicht die selbe biologische Dauerhaftigkeit wie hochwertiges Tropenholz und erhält durch die Behandlung zusätzlich eine erhöhte Formstabilität. Die Wasseraufnahme sowie das Quell- und Schwindverhalten sind gegenüber dem unbehandelten Holz deutlich reduziert, was die Eigenschaften zur Verwendung als Fassadenholz erheblich verbessert und eine lange Lebensdauer der Fassade garantiert.

TIGA-Clip: Fassadenverbinder zur verdeckt liegenden Befestigung von speziell profilierten Leisten.
Optimal für einen montagefreundlichen Ablauf.

HOLZART			Robinie*	Eiche*	NEU	Thermokiefer**	NEU	
Artikel			Art.-Nr.	€/lfdm.	Art.-Nr.	€/lfdm.	Art.-Nr.	€/lfdm.
Rhombusprofil keilgezinkt	21 x 60 mm	L 4,00 m	82020842-221	7,29	-	-	-	-
Rhombusprofil keilgezinkt, für „TIGA-Clipsystem“	21 x 80 mm	L 4,00 m	82020853-204	10,99	82020857-200	9,99	-	-
Rhombusprofil, für „TIGA-Clipsystem“	26 x 90 mm	L 3,90 m	-	-	-	-	82020858-200	8,99

Das Rhombusprofil ist zur normalen (sichtbaren) Verschraubung von außen geeignet. Die TIGA-Profile sind auch für das Clip-System geeignet. Die Robinie und die Eiche sind in der Länge keilgezinkt und wetterfest verleimt.

*naturbelassen **hitzebehandelt

MATERIAL		Edelstahl A2	verzinkt		
Artikel		Art.-Nr.	€/Pak.	Art.-Nr.	€/Pak.
Fassadenverbinder-Startteil, inkl. Schrauben***	50 Stück	84072718-000	89,99	84072719-000	79,99
Fassadenverbinder für „TIGA“, inkl. Schrauben****	Set à 100 Stück	84072714-000	139,99	84072715-000	99,99
Fassadenverbinder für „TIGA“, inkl. Schrauben****	Set à 400 Stück	84072716-000	499,99	84072717-000	389,99

Schrauben: UNIA 4,2 x 28 mm. *100 Stück reichen für ca. 3 m² Fläche.



Rhombusprofil
21 x 60 mm



Rhombusprofil TIGA
mit Nut und Feder
21 x 80 mm (Robinie & Eiche)
26 x 90 mm (Thermokiefer)





Spielvergnügen mit der Modulanlage **Rasmus** (Abbildung Rutsche abweichend)



Sandkiste **Annika**



Schaukel **Frida**



Kinderbank **Carlson**



Spielanlage **Ole**



SPIELGERÄTE

Spiel und Spaß – nicht nur im Garten

Für die Sinne der Kinder werden die hier präsentierten Ideen zu einer kleinen Erfahrungswelt für sich. Das große Joda® Holzspielzeug „erzählt“ von der Natur. Die bewährten Spielgeräte sind aus extra massivem Holz gefertigt. Kennzeichen: besonders stabil, dauerhaft und natürlich warm. Für Ihre kleinen Lieblinge nur das Beste.

Alle Anlagen sind bereits vorgefertigt und einfach aufzubauen. Viele Geräte sind zusätzlich mit dem TÜV-Siegel ausgezeichnet (gilt nur für ausgewiesene Kombinationen, bei Änderungen ist eine bauseitige Abnahme erforderlich). Konzipiert wurden die robusten Spielgeräte für den privaten Einsatz im Garten. Lösungen für öffentliche Bereiche sind extra gekennzeichnet.

INHALT

Schaukeln + Spielanlagen	274 - 283
Spielgeräte-Zubehör	285 - 289
Spielhäuser	290 - 293
Reck / Federtiere	294 - 295
Kinderbank + Wippe	296
Sandkisten	297 - 301
Spielanlagen für öffentliche Bereiche	302 - 307
Schaukel für öffentliche Bereiche	304 - 306
Spielgeräte-Zubehör für öffentliche Bereiche	308 - 310
Spiel-Lokomotive	311

Alle Maße in diesem Kapitel sind ca.-Angaben. Für alle Abb. gilt: Zubehör und Deko nicht im Lieferumfang enthalten.



Zum Wohlfühlen: Beständiger Spielspaß mit druckimprägniertem Holzideen

FÜR LANGE HALTBARKEIT

Damit Sie lange Freude an den Spielgeräten aus imprägniertem Gartenholz haben, ist eine sachgemäße Verarbeitung ratsam. Dies gilt besonders bei Erdkontakt, denn im Erdreich direkt eingesetztes Holz ist ständig mit Nässe in Kontakt. Dies fördert leider die Fäulnis im Holz. Fachleute beachten zwei einfache Grundregeln:

1. Imprägniertes Holz

darf bei Erdkontakt auf keinen Fall gesägt, gehobelt oder gebohrt werden. An so bearbeiteten Stellen wäre das Holz nicht ausreichend geschützt. Joda® empfiehlt, Schnitte mit einem Holzschutzmittel nachzubehandeln.

2. Staunässe

schadet fast jedem Holz. Daher ist stets auf eine gute Drainage (Wasserablauf) zu achten. Der Verbau von Holz sollte in einem Bett aus grobem Kies erfolgen, der gibt Feuchtigkeit schnell wieder ab. Ein Einbau direkt in den feuchten Mutterboden ist nicht zu empfehlen.

BESSER SCHWINGEN! SCHAUKELKLASSIKER FÜR JEDES KINDESALTER

Als beste Ausrüstung zum Toben im Freien: Die massiven Joda®Bausätze – aus wetterbeständig chromfrei druckimprägniertem Holz – sind zusammen mit dem TÜV entwickelt worden.

Joda®Aufbau-Tipp I:

Wenn kleine und große Kinder durch die Luft schwingen wollen, brauchen sie etwas Platz. Der sichere Raum zum Schwingen: Nach vorn und hinten sollten ca. drei Meter Platz vorgesehen werden.


Joda®Aufbau-Tipp II:

Sorgen Sie für den sicheren Stand der Schaukeln. Kinder toben wild herum. Die Pfosten sollten mit dem Erdbefestigungs-Set (Zubehörs. Abb.) fixiert werden. Die standsicheren Konstruktionen können dann auch große Schaukler vertragen. Der Boden unterhalb des Schaukelbereiches sollte weich sein – Rasen und Sand bieten sich an.

HOLZART		Kiefer KDI*	Andere Materialien		
Artikel, B x T x H / cm		Art.-Nr.	€/Stck.	Art.-Nr.	€/Stck.
Lina					
250 x 205 x 226	Einzel Schaukel	84061700-010	199,99	–	–
Frida					
350 x 205 x 226	Doppelschaukel	84070595-010	249,99	–	–
Lasse					
400 x 205 x 260	Doppelschaukel	84061704-006	369,99	–	–
Lotta					
500 x 248 x 304	Doppelschaukel	84160705-004	679,99	–	–
Schaukelsitz Lotta					
44 x 16,5 x 8,5	rot	–	–	84070499-020	24,99
Strickleiter Lotta, L / m					
2–3	aus Hartholz	–	–	84070498-015	29,99
Bodenverankerungs-Set					
4er-Set	feuerverzinkter Stahl	–	–	84061006-020	29,99

Alle Maße sind ca. Angaben

Zubehör-Übersicht:
finden Sie ab Seite 178



Holzschutz

Zubehör-Übersicht:
finden Sie ab Seite 308



Schaukelzubehör



Spielgeräte-Bausätze für den Hausgebrauch nach DIN EN 71. Geeignet für Kinder von 3–12 Jahren (max. 70 kg). Frida/Lasse/Lina: Rundholzständer Ø 9 cm, ein Sattelbalken Ø 10 cm, vier Kopfbänder Ø 8 x 68 cm, geblasene PE-Schaukelsitz(e), Kleineisen, Schaukelschellen. Weiteres Zubehör ab Seite 310. Lotta: Rundholzständer Ø 12 cm, Sattelbalken Ø 14 cm, Höhe Kletterpodest 150 cm mit 2 Leitern (ca. 100 cm breit), inkl. 1 Strickleiter, 1 Kletterseil, 1 geblasenen PE-Schaukelsitz, Kleineisen, Schaukelhaken. Zubehöridee Lotta/Lasse: große Rutschwanne, Doppelschaukel mit Kletterpodest (Höhe 150 cm).

*grün kesseldruckimprägniert



Lotta, robuste Doppelschaukel mit Kletterpodest (Höhe 150 cm)



Frida, robuste Doppelschaukel



Das TÜV-Siegel

mehr Informationen über das Prüfzeichen „Sicherheit geprüft“ finden Sie auf www.tuev-sued.de/ps-zert. Es steht für geprüfte Sicherheit und es gilt für alle Schaukeln dieser Seite! Noch mehr Spielspaß: Ideen für eine individuelle Anpassung der Anlagen finden Sie ab Seite 285.



Lasse, Doppelschaukel mit Kletterpodest (Höhe 150 cm)



Lina, robuste Einzelschaukel



Kanholz-Doppelschaukel **Kati** mit Kletterpodest

KATI & FREDDY – KANTHOLZ-DOPPELSCHAUKELN

Die noch naturbelassene Grundkonstruktion wird aufwendig ausgeklinkt, so dass mit den starken Pfosten (9 x 9 cm) ein extrem belastbarer Schaukelbausatz entsteht.

HOLZART	Lärche*	Art.-Nr.	€/Stck.
Artikel, L x T x H/cm			
Kati B			
430 x 190 x 213 Kanholz-Doppelschaukel mit Podest		84070632-004	549,99
Freddy B			
300 x 190 x 213 Kanholz-Doppelschaukel		84070630-004	349,99

Alle Maße sind ca. Angaben



Detail-Ansicht Schaukelsitz



Kanholz-Doppelschaukel **Freddy**



Ausführliche Informationen finden Sie auf Seite 284 oder unter www.tuev-sued.de/ps-zert

Zubehör-Übersicht:
finden Sie ab Seite 178



Holzschutz



Diese Schaukel-Bausätze entsprechen den aktuellen Sicherheitsanforderungen des TÜV. Die verwendeten Materialien und Zubehörteile entsprechen der DIN EN 71 für den privaten Gebrauch im Außenbereich. Geeignet für Kinder v. 3–12 Jahren (max. 70 kg). Inkl. geblasene PE-Schaukelsitze, Schaukelhaken. Weiteres Zubehör ab Seite 287. Kati/Freddy: Starke A-Ständer und Sattelbalken ca. 90 x 90 mm.

B = Auftragsbezogene Fertigung – nicht ständig ab Lager verfügbar. Bitte beachten Sie in der Regel eine Lieferzeit von 2–3 Wochen. *naturbelassen. Wir empfehlen einen Schutzanstrich gegen Bläue und Schimmel.



Robinien-Doppelschaukel **Mia**, naturbelassen

MIA – ROBINIEN-DOPPELSCHAUKEL

Der besonders langlebige Schaukel-Bausatz ist aus naturgewachsenen Hartholzstämmen gefertigt (Ständer bis zu Ø 10 cm). „Mia“ ist auch ohne chemischen Holzschutz sehr beständig. Durch die naturkrumme Charakteristik der geschliffenen Robinie ist jede Kinderschaukel ein Unikat (eine Stärkenvariation von bis zu 30 % ist zu tolerieren).

HOLZART	Robinie*		
Artikel, L x T x H/cm	Art.-Nr.	€/Stck.	
Mia			
350 x 200 x 234 Robinien-Doppelschaukel	82020705-004	599,99	

Alle Maße sind ca. Angaben

Zubehör-Übersicht:
finden Sie ab Seite 178



Detail-Ansicht Robinien-Doppelschaukel **Mia**

Robinie ist eine der haltbarsten Holzarten aus Europa.

Die geschälten und geschliffenen Robinienstämme sind auf natürliche Weise resistent, wirken ursprünglich und naturnah. Robinie erfordert keinen chemischen Holzschutz und ist eine bewährte Tropenholz-Alternative.

Die Hölzer sind deutlich schwerer als zum Beispiel Nadelholz, sie sind entsprechend schwerer zu bearbeiten. Mögliche Rissbildungen sind zulässig und stellen kein erhöhtes Gefahrenpotential dar.

Das frische Holz ist anfangs gelblich, dunkelt aber rasch nach und erhält bald eine edle, grau-silbrige Patina.

Bitte beachten Sie: Bewittertes Holz ändert seine Färbung – das Verstocken des Splintholzes zählt zu den natürlichen Eigenschaften der Robinien.



Diese Schaukel-Bausätze entsprechen den aktuellen Sicherheitsanforderungen des TÜV. Die verwendeten Materialien und Zubehörteile entsprechen der DIN EN 71 für den privaten Gebrauch im Außenbereich. Geeignet für Kinder v. 3–12 Jahren (max. 70 kg). Inkl. geblasene PE-Schaukelsitze, Kleiseisen, Schaukelhaken. Weiteres Zubehör ab Seite 301. Mia: Vormontierter Bausatz, aus Robinien-Rundholz, geschält und geschliffen, A-Ständer Ø ca. 8 - 10 cm, Sattelbalken Ø ca. 10 - 12 cm, die A-Ständer müssen in ein ca. 70 cm tiefes Erdloch eingelassen und mit Beton vergossen werden. Verbindungen aus rostfreiem Edelstahl, Schaukelgehänge verzinkt. *naturbelassen



RASMUS – DIE MODUL-SPIELANLAGE – EIN STARKES SPIELVERGNÜGEN, DAS SOGAR MITWACHSEN KANN!

Kletter-Action, rutschen, toben – hier spielt jedes Kind wie es will. Rasmus – das ist eine starke Spielwelt mit individuellen Anbau-Möglichkeiten. Ein pädagogisch wertvoller Modul-Bausatz! Vorbereitete Elemente aus wetterbeständigem Nadelholz (KDI-grün), sauber gehobelt und gefast. Rasmus passt sich Ihren Vorstellungen an und ist nachträglich immer wieder altersgerecht erweiterbar.

Um das Sechseck-Grundmodul (Rasterbreite 150 cm) bauen Sie Ihre ganz eigene Spiellandschaft. Wählen Sie aus insgesamt 20 spielaktiven und TÜV-geprüften Modulen (weitere Ergänzungen auf der Folgeseite); stets weit vorgefertigt, mit klarer Aufbauanleitung; inkl. Befestigungsmaterialien. Spielgeräte-Bausätze für den Hausgebrauch nach DIN EN 71.

Details zu den Rasmus Anbauteilen finden Sie auf den nächsten Seiten!

Spielanlage Rasmus, TÜV-geprüft

MATERIAL	Holzart Kiefer KDI* und andere Materialien		
Artikel	Art.-Nr.	€/Stck.	
1 Rasmus Grundmodul, B x T x H/cm			
260 x 300 x 245	B	84051000-004	799,99
Pfostenanker, H-Form, 91 mm			
5 x 60 x 600 mm, verzinkt		91040806-200	17,99
Rasmus Anbaumodule			
2 Kletterwand	B	84051001-000	499,99
3 Kletterrampe	B	84051009-000	249,99
4 Kletternetz 45°	B	84051007-000	499,99
5 Kletternetz 70°	B	84051008-000	499,99
6 Torwand oben	B	84051012-000	189,99
7 Torwand unten	B	84051013-000	219,99
8 Durchgangs-Zaunelement	B	84051015-000	69,99
9 Zaunelement „geschlossen oben“	B	84051016-000	79,99
10 Zaunelement „geschlossen unten“	B	84051017-000	79,99
11 Hängeleiter	B	84051006-000	489,99
12 Balancierbalken	B	84051010-000	279,99
13 Geländer-Handlauf	B	84051005-000	19,99
14 Sandkasten mit 3 Sitzbrettern	B	84051018-000	189,99
15 Turmleiter	B	84051014-000	119,99
16 Doppelschaukel	B	84051002-000	299,99
17 Einzelschaukel mit Kragarm	B	84051003-000	299,99
18 Einzelschaukel mit Leiter	B	84051004-000	499,99
19 Feuerwehr-Rutschstange, Metall rot pulverbesch. B		84051011-000	149,99
20 Rutschwanne groß für Podesthöhe 150 cm, rot		84070515-070	129,99

Alle Maße sind ca. Angaben



Torwand-Module

B = Auftragsbezogene Fertigung – nicht ständig ab Lager verfügbar. Bitte beachten Sie in der Regel eine Lieferzeit von 2–3 Wochen. *grün kessel-druckimprägniert Geeignet für Kinder von 3–12 Jahren (max. 70 kg)



Spielvergnügen mit der Modulanlage **Rasmus** (Abbildung Rutsche abweichend)



Modul Kletternetz 45°



Modul Hängelleiter



Modul Kletterrampe



Modul Turmleiter



Ausführliche Informationen finden Sie auf Seite 284 oder unter www.tuev-sued.de/ps-zert






1

Grundmodul*

Sechseckige Anlagen-Basis mit erhöhter Bewegungsebene. TÜV-geprüfter Bausatz. Gesamthöhe 245 cm, Podesthöhe 150 cm mit solidem Kiefer-KDI*-Bodenbelag 44 x 95 mm. Fläche ca. 260 x 300 cm, Pfosten 9 x 9 cm. Das Modul dient als „Andockstation“ für die 150 cm breiten Spielmodule.



2

Kletterwand


Besonders spielstark! 150 cm breite Elemente (vorgefertigt) plus Geländer. Höhe: 104 (oben) und 114 cm (unten), inklusive 15 Klettersteinen aus Kompositmaterial mit eingebauten Metallringen.



3

Kletterrampe*

Immer leicht bespielbar! Inklusive profilierter Holz-Rampe ca. 100 x 175 cm, witterungsbeständiges PH-Kletterseil Ø 26 mm, massives Geländer 6 x 9,5 cm als oberer Abschluss.



4

Kletternetze

Rampenneigung 45° (Maß ca. 150 x 240 cm) oder 70° (Maß ca. 150 x 230 cm), seitlich solide Pfosten 9 x 9 cm, inklusive witterungsbeständigem PH-Netz Ø 12 mm (Maschenweite 25 x 25 cm).

5

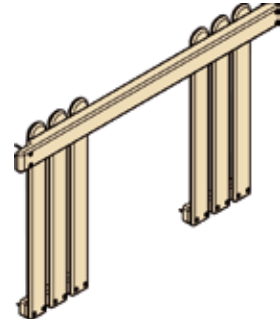


6

7

Torwand* oben und unten

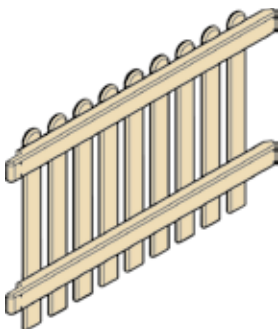
Hält Profi-Schüssen stand! Loch-Ø 45 cm. Maß: ca. 125 cm hoch (mit zwei Löchern, Montage unter dem Podest), ca. 150 x 83 (mit einem Loch, Montage oben). Inklusive Geländer.



8

Durchgangs-Zaunelement*

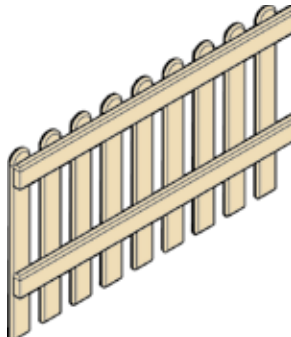
Maß ca.: 150 x 96 cm. Staketten 24 x 95 mm, geschraubte Riegel. Verwendung nur oben zusammen mit Rutschwanne (Nr. 20) oder Rutschstange /Nr. 19!



9

Zaunelement „geschlossen-oben“*

Maß ca.: 150 x 96 cm. Staketten 24 x 95 mm, geschraubte Riegel. Dient als solider Abschluss, nur oben am Grundmodul zu verwenden.



10

Zaunelement „geschlossen-unten“*

Maß ca.: 137 x 80 cm. Staketten 24 x 95 mm, geschraubte Riegel. Dient als solider Abschluss, nur unten am Grundmodul zu verwenden.

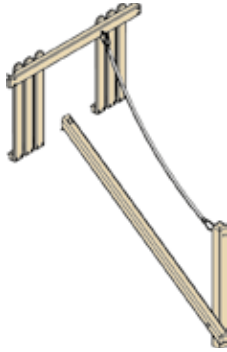


11

Hangelleiter*

Fördert intensiv die Bewegung! Maß ca.: 150 x 253 x 238 cm (B x L x H). Leiter 78 cm breit, Sprossen 45 mm. Inklusive Zaunelement mit Durchgang.

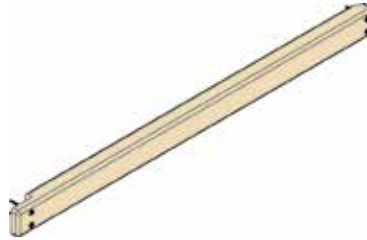
*grün kesseldruckimprägniert



12

Balancierbalken*

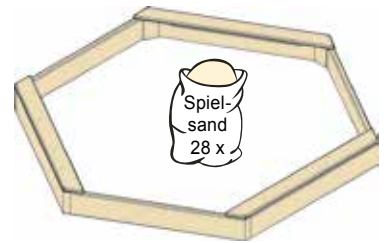
Modul 150 x 182 cm mit Geländer und Kletterseil. Inklusive Zaunelement mit Durchgang. Massivholz-Balken 9 x 9 cm; wetterbeständiges PH-Seil Ø 26 mm, Länge 3,00 m, inklusive Karabiner.



13

Geländer-Handlauf*

Oberer Grundmodul-Abschluss. Maß ca.: 6 x 9,5 x 150 cm. Material: Kiefer, grün druckimprägniert, gehobelt und gefast.



14

Sandkasten*

Geschützter „Buddelplatz“ unter der Grundmodul-Ebene. Maß ca.: 279 x 242 x 22,5 cm, mit drei gerundeten Sitzbrettern 156 x 14,5 x 0,3 cm.



15

Turmleiter*

„Basis-Zugang“ auf das Grundmodul. Leiter: B 60 cm, L 192 cm. Gesamt-Höhe ca. 234 cm, Sprossen 45 mm, inklusive Zaunelement mit Durchgang.



16

Doppelschaukel*

Starkes Doppel mit Stecksystem. Pfosten und Balken 9 x 9 cm, inkl. Schaukelhaken und 2 PVC-Sitzen. Gesamtbreite 345 cm, Höhe: 244 cm, Tiefe 286 cm.



17

Einzelchaukel mit Kragarm*

Der Spiele-Klassiker! Pfosten/Balken 9 x 9 cm, inklusive stabilem PH-Kletterseil mit Knoten, Schaukelsitz und -haken. Maß: 400 x 244 x 286 cm (B x H x T).



18

Einzelchaukel mit Leiter*

Mit 100 cm breiter Leiter; solide Sprossen 45 mm stark! Pfosten/Balken 9 x 9 cm; inklusive Schaukelhaken und PVC-Sitzen. Maß: 420 x 244 x 286 cm (B x H x T).



19

Feuerwehr-Rutschstange

Gebogene Stange ca. 280 x 50 cm (L x T), aus pulverbesch. Metall, Ø 30 mm stark. Anbau bei Rasmus nur im Verbund mit dem Durchgangs-Zaunelement (Nr. 8)!



20

Rutschwanne* groß

Einteilig aus rotem Kunststoff. Mit Vorsprung zum korrekten Anlegen an die Plattform, passend für Höhen von ca. 150 cm. Breite oben 50 cm, Länge 295 cm; Wanne ohne Schrauben. Anbau bei Rasmus nur im Verbund mit dem Durchgangs-Zaunelement (Nr. 8)!

*Geeignet für Kinder v. 3–12 Jahren (max. 70 kg).



Das schönste Spielzimmer: Mit der Spielanlage **Ole** erobern die Kinder den Garten

Spielturm **Oscar** (Rutsche optional)

OLE

Komplettes Bewegungsspiel an der frischen Luft. Mit überdachtem Turmhaus (150 x 150 cm, Plattform-Podesthöhe 150 cm) und Sandkiste. Inkl. 50 cm breiter Kunststoff-Rutschwanne (295 cm lang). Sattelbalken Ø 12 x 450 cm. Ohne Fundament-Set. Stellfläche für Anlage: 155 x 450 cm (zzgl. Auslage Leiter: 85 cm/Rutsche 235 cm). Max. Höhe Sattelbalken 241 cm. Geeignet für Kinder v. 3–12 Jahren. Einfache Montage durch vorbereitete Bauteile (Dachplatten, Leiter, Klettergerüst mit eingelassenen Sprossen, Wandelemente etc.).



Ausführliche Informationen finden Sie auf Seite 284 oder unter www.tuev-sued.de/ps-zert

Spielanlagen und Spieltürme, TÜV-geprüft

HOLZART		Kiefer KDI*	
Artikel, B x T x H / cm		Art.-Nr.	€/Stck.
Spielanlage Ole			
618 x 468 x 350	B	84061048-003	2.199,99
Fundament-Set Ole			
zur sicheren Befestigung der Spielanlage Ole	ohne Beton	84061001-000	189,99
Spielturm Oscar			
233 x 155 x 350	B	84062047-003	1.499,99
Fundament-Set Oscar			
zur sicheren Befestigung des Spielturmes Oscar	ohne Beton	84061009-000	179,99
Kletterwand Ole/Oscar, B x H / cm			
100 x 198 für Spielanlage Ole + Spielturm Oscar	B	84061046-000	399,99

B = Auftragsbezogene Fertigung – nicht ständig ab Lager verfügbar. Bitte beachten Sie in der Regel eine Lieferzeit von 2–3 Wochen. *grün kesseldruckimprägniert

Alle Maße sind ca. Angaben



Spielgeräte-Bausätze für den Hausgebrauch nach DIN EN 71. Die vorgefertigten Anlagen „Ole“, „Oscar“ (ohne Rutsche!) werden aus starkem Nadelholz (Sattelbalken Ø 12 cm, Ständer 9 x 9 cm, sauber gefräst bzw. glatt gehobelt/gefast, wetterbeständig druckimprägniert) gefertigt. Massivholz-Leiter (60 cm breit) mit eingel. Sprossen und überdachter Sandkiste (150 x 150 cm). Optionales Fundament-Set besteht u. a. aus Joda®Spezial-Pfostenschuh.

OSCAR

Platz zum Austoben! Turm-Bausatz inkl. Leiter, ohne Rutsche. Vorgefertigt für Anbau einer Kletterwand oder der großen Rutschwanne (nicht im Lieferumfang enthalten!, siehe Seite 309). Bauweise analog der „Spielanlage Ole“. Material: Nadelholz, druckimprägniert. Einfache Montage! Stellfläche Turm: 155 x 155 cm (zzgl. Auslagen). Ohne Fundament-Set, inklusive Leiter und Kleiseisen.



Früh übt sich!

Kletterwand statt Leiter – angesagte Ausstattungs-Idee (optional) mit Klettersteinen auf solider Holzkonstruktion (Nadelholz). Element ohne TÜV-Prüfung, einfacher Anbau an den Spielturm Oscar. Geeignet für Kinder v. 3–12 Jahren.

SPIELSAND

Sand in feiner Strandqualität, bestens für Sandkisten geeignet, da ohne Farb- und Zusatzstoffe, pH-Wert-geprüft, im PE-Sack. Spielsandbedarf bei Füllhöhe 12 cm: siehe Symbol rechts bei den Sandkisten.



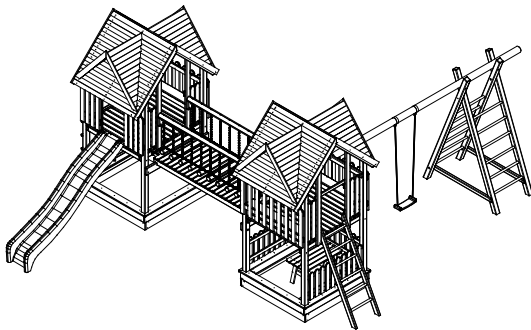
MATERIAL		Sand	
Artikel		Art.-Nr.	€/Stck.
Spielsand			
25 kg		99013515-048	7,99



Mit einem Herz für Kinder traumhaft kombiniert: Spielanlage Ronja

RONJA

Eine robuste, vorgefertigte Spiellandschaft mit Format: Hier haben die Kinder alle Möglichkeiten sich auszutoben. Wie „Ole“, jedoch um Turm, Dachgauben, Brücke und überdachten Picknick-Platz (mit Tisch und zwei Bänken) ergänzt. Absolut kindgerechter Spielspaß aus Massivholz. Geeignet für Kinder v. 3–12 Jahren.



Spiellanlagen und Spieltürme, TÜV-geprüft

HOLZART	Kiefer KDI*	
Artikel, B x T x H/cm	Art.-Nr.	€/Stck.
Spielanlage Ronja		
618 x 615 x 350 B	84061049-000	5.999,99
Fundament-Set Ronja		
zur sicheren Befestigung der Spielanlage Ronja ohne Beton	84061002-000	379,99

B = Auftragsbezogene Fertigung – nicht ständig ab Lager verfügbar. Bitte beachten Sie in der Regel eine Lieferzeit von 2–3 Wochen. *grün kesseldruckimprägniert

Alle Maße sind ca. Angaben



Spielaktiver Schwung!

Die „Wackelbrücke“ in 135 cm Höhe hat einen festen Sicherheitsboden.

i Spielgeräte-Bausätze für den Hausgebrauch nach DIN EN 71. Die vorgefertigten Anlagen „Ronja“ werden aus starkem Nadelholz (Sattelbalken Ø 12 cm, Ständer 9 x 9 cm, sauber gefräst bzw. glatt gehobelt/gefast, wetterbeständig druckimprägniert) gefertigt. Die TÜV-geprüften Bausätze bestehen aus: Spielturm (350 cm hoch), Rutsche, Schaukel (mit PE-Schaukelsitz, Schellen, geeignet für Kinder v. 3–12 Jahren (max. 70 kg), Massivholz-Leiter (60 cm breit) mit eingel. Sprossen und überdachter Sandkiste (150 x 150 cm). Optionales Fundament-Set besteht u. a. aus Joda®Spezial-Pfostenschuh.

BITUMEN- SCHINDELN

in Rot, Grün, Anthrazit oder Braun, als langlebiger Dachbelag auf abgetrettenen Satteldächern. In den Formen Rechteck, Trapez- und Biberschwanz erhältlich.



Bitumen-Dachschindeln (3,0 m²/Paket)

Farbe	anthrazit	rot	grün	braun
Artikel	Art.-Nr. €/Paket.	Art.-Nr. €/Paket.	Art.-Nr. €/Paket.	Art.-Nr. €/Paket.
Rechteck	88810051 49,99	88810052 49,99	88810053 49,99	88810050 49,99
Trapez	88810071 49,99	88810072 49,99	88810073 49,99	88810070 49,99
Biberschwanz	88810061 49,99	88810062 49,99	88810063 49,99	88810060 49,99




Details zur TÜV-Zertifizierung

Bezeichnung	Artikelnummer	geprüft nach	Zertifikat-Nr.	TÜV-Stelle
Fallschutzplatte (rotbraun)	84070497	DIN EN 1176-1	R 60028977	TÜV Rheinland
Kletternetz	84070543	DIN EN 71	44 780 14 406 747-002	TÜV Nord
Abdeckung (rot) Ø 80 mm, Ø100 mm, Ø120mm, Ø140mm, Ø160mm	84070533, 84070534, 84070535, 84070536, 84070537	DIN EN 71	TRHZZP1203003/02	TÜV Nord
Feuerwehr Rutschstange	84051011	DIN EN 1176	B 15 10 28038 037	TÜV Süd
"Rutschwanne klein (versch. Farben)"	84070514, , 84071514	DIN EN 71	44 321 11 402223-003	TÜV Nord
"Rutschwanne groß (versch. Farben)"	84070515, 84071515	DIN EN 71	44 321 11 402223-003	TÜV Nord
Schaukelboje (rot)	99013404	DIN EN 71	(5416)342-0022A	Bureau Veritas
Nestschaukel/Hängematte (versch. Farben)	99013406, 99013406	DIN EN 71	NBHL1805007697TY	SGS
Klettersteine	84070506	DIN EN 1176	B 15 10 28038 037	TÜV Süd
Schaukelsitz	84070505	DIN EN 71	44 321 12 407453	TÜV Nord
Schaukelsitz Lotta	84070499	DIN EN 71	44 321 12 407453	TÜV Nord
Babysitz	84060755	DIN EN 71	HZP1111027-01/01	TÜV Nord
Turngeräte-Set	84060750	DIN EN 71		TÜV Rheinland
Tellerschaukel	84070509	DIN EN 71	44 321 12 403975	TÜV Nord
Babyschaukel	84070503	DIN EN 71	44 321 12 407487	TÜV Nord
Brettschaukel	84070504	DIN EN 71	44 328 13775101	TÜV Nord
Strickleiter (2000 cm lang)	84070508	DIN EN 71	44 328 13775104	TÜV Nord
Kletterseil (PP)	84070507	DIN EN 71	44 328 13775104	TÜV Nord
Reckstange kurz	84070512	DIN EN 71	44 780 13406747-005	TÜV Nord
Reckstange lang	84070513	DIN EN 71	44 780 13406747-005	TÜV Nord
Federtiere	84074503, 84074502, 84074500, 84074501	DIN EN 1176	Z-B-12-08-5088-001/700 619	TÜV Süd
Schaukelsitz	84074549	DIN EN 1176	R 60024289	TÜV Rheinland
Kletterseil	84070566	DIN EN 1176	B 15 10 28038 037	TÜV Süd
Strickleiter	84070565	DIN EN 1176	Z-NL-09-03-700 033-11 REV 1	TÜV Süd
Tellerschaukel	84074550	DIN EN 1176	R 0024289	TÜV Rheinland
Rutschwanne	84070567	DIN EN 1176	Z2 10 1028038 029	TÜV Süd
Metallrutsche	84072502	DIN EN 1176	Z2 10 1028038 029	TÜV Süd
Wippen-Set		DIN EN 1176	B 11 02 28038 030	TÜV Süd
Balancier-Fuß	84072501	DIN EN 1176	B 15 10 28038 037	TÜV Süd
Profi-Schwinghaken	84070901, 84070902	DIN EN 1176	B 11 02 28038 030	TÜV Süd
Profi-Schaukelhaken	84070900	DIN EN 1176	B 11 02 28038 030	TÜV Süd

TÜV-geprüft – Details s. Seite 284

1



Feuerwehr-Rutschstange

Gebogene Stange ca. 280 x 50 cm (L x T), aus pulverbesch. Metall, Ø 3 cm stark. Ohne Befestigungsmaterial. Abb. abweichend!

TÜV-geprüft – Details s. Seite 284

2




Abdeckungen

Kunststoff-Abdeckstopfen für runde Pfosten (Farbe rot). UV-beständig mit einer matten Struktur. Die Befestigungsschraube in der Mitte ist mit einem unabnehmbaren Stopfen geschützt (Schrauben bis Ø 6 mm).

TÜV-geprüft – Details s. Seite 284

3



Fallschutzplatten

aus Gummi als aufpralldämmender Belag von Spielplätzen (laut EN 1177). Zugelassen für eine Fallhöhe bis 1 m. Rotbraun, mit Verbindungssteckern, Abmessungen 50 x 50 cm, 3 cm stark (weitere Stärken für größere Fallhöhen auf Anfrage); Gewicht 4 kg.

TÜV-geprüft – Details s. Seite 284

4



Rutschwanne

Einteilig aus Kunststoff. Mit Vorsprung zum korrekten Anlegen an eine Plattform (z. B. „Bock mit Podest“). Breite oben 50 cm. Geeignet für Kinder ab 3 Jahren. **Kleine Wanne** (235 cm lg.) für Plattform-Höhen von ca. 120 cm, Gewicht 9 kg. **Große Wanne** (295 cm lg.) für Höhen von ca. 150 cm, Gewicht 11 kg (ohne Schrauben), z.B. zu „Rasmus“ passend. Erhältlich in den Varianten Rot u. Blau. Abb. abweichend – Formbeispiele

TÜV-geprüft – Details s. Seite 284

5



Kletternetz

Starkes PH-Netz mit handgeknüpften Knoten, Seildurchmesser 12 mm. Maschenweite 250 x 250 mm. Befestigungsmöglichkeiten mit offener Schlaufe. Achterhaken aus verz. Stahl, schwarze Seilverbindung aus PP. Geeignet für Kinder ab 3 Jahren. Abb. zeigt Montagebeispiel an einem Holzrahmen (nicht im Lieferumfang enthalten).

Spielgeräte-Zubehör

Artikel	Art.-Nr.	€/Stck.
1 Feuerwehr Rutschstange, L x T		
Ø 3, 280 x 50 cm rot	84051011-010	149,99
2 Abdeckungen		
Ø 10 cm rot	84070534-020	7,99
Ø 12 cm rot	84070535-020	8,99
Ø 14 cm rot	84070536-020	9,99
Ø 16 cm rot	84070537-020	10,99
3 Fallschutzplatten, B x T x H		
50 x 50 x 3 cm rotbraun	84070497-060	19,99
4 Rutschwanne klein		
für Podesthöhe 120 cm rot	84070514-090	99,99
für Podesthöhe 120 cm blau	84071514-080	99,99
Rutschwanne groß		
für Podesthöhe 150 cm rot	84070515-070	129,99
für Podesthöhe 150 cm blau	84071515-070	129,99
5 Kletternetz, B x H		
150 x 200 cm beige	84070543-003	239,99

Zubehör für den Hausgebrauch nach DIN EN 71



TUV-geprüft – Details s. Seite 284

1 Schaukelsitz*
 aus PE (Farbe rot). Gesamthöhe 2,50 m/Gewicht 0,90 kg mit robusten PP-Seilen, Ø 10 mm.
 Sattelbalken Höhe: 200 - 240 cm.

2 Nestschaukel/Hängematte
 Kann als Schaukel oder Hängematte verwendet werden. Sitz aus wasserabweisendem Polyester-Segeltuch-Material, inkl. PP-Seilen (Seillänge einstellbar), Bausatz, bis zu 150 kg belastbar.
 Für Kinder ab 36 Monaten.
 Sattelbalken Höhe: 200 - 240 cm.



3 Nestschaukel
 Sitz aus wasserabweisendem Polyester-Segeltuch-Material, inkl. PP-Seilen (Seillänge einstellbar), Bausatz, bis zu 150 kg belastbar.
 Für Kinder ab 36 Monaten.
 Sattelbalken Höhe: 200 - 240 cm.



- 4 Schaukelboje, rot**
 Kann als Schaukel, Kick- oder Boxball verwendet werden (je nach Aufhänge-Höhe), Ring und Stellach aus verzinktem Stahl, schwarze Seilverbindungen aus Polypropylen, mit Aufblasventil (wird nicht aufgeblasen ausgeliefert). Sattelbalken Höhe: 200 - 240 cm.



Detail-Ansicht der schwarzen Seilverbindungen



- 5 Turngeräte-Set***
 Drei in Eins: Turnringe, Trapez und/oder Schaukelbrett werden nach Belieben mit wenigen Handgriffen umgesteckt. Mit witterungsbeständigen PP-Seilen, Ringen und Stell-Achten aus verzinktem Stahl. Sattelbalken Höhe: 200 - 240 cm.

TÜV-geprüft – Details s. Seite 284

Spielgeräte-Zubehör

Artikel		Art.-Nr.	€/Stck.
1 Schaukelsitz*, B x T x H			
44 x 16,5 x 8,5 cm	rot	84070505-020	21,99
2 Nestschaukel/Hängematte, B x L			
70 x 170 cm	magenta/limone	99013406-004	169,99
3 Nestschaukel, B x L			
70 x 170 cm	blau/schwarz	99013401-004	89,99
4 Schaukelboje, Ø x H			
41 cm, 51 cm	rot	99013404-004	139,99
5 Turngeräte-Set*			
-	aus Hartholz	84060750-010	19,99

TÜV-geprüft – Details s. Seite 284



1

Klettersteine

Der Berg ruft! Trendige Klettersteine fürs Freeclimbing. Zu montieren mit Zylinderschrauben mit Innensechskant DIN 912 M10. Hergestellt aus Komposit-Material mit eingebauten Metallringen. Verpackt zu 5 Stück in einer Plastiktüte.

TÜV-geprüft – Details s. Seite 284



2

Babyschaukel**

verstellbar, aus solidem Plastik. Die dreiteilige Schaukel wächst mit Ihrem Kind, vom Babysitz zur normalen Schaukel. Eignet sich für Schaukelhöhen 195 cm - 240 cm. Länge verstellbar. Lieferung mit PH-Kordel Ø 12 mm. Geeignet für Kinder v. 9–36 Monaten. Sattelbalken Höhe: 195 - 240 cm.

Spielgeräte-Zubehör

Artikel		Art.-Nr.	€/Stck.
1 Klettersteine			
-	Paket	84070506-010	49,99
2 Babyschaukel**, B x T x H			
45 x 38 x 38 cm	rot/gelb/blau	84070503-008	119,99
3 Babysitz**, B x T x H			
30 x 26 x 30 cm	aus Hartplastik, rot	84060755-006	36,99
4 Strickleiter Lotta			
2,5–3 m lang	aus Hartholz	84070498-015	29,99
5 Brettschaukel*			
40,2 x 16,4 cm	aus Hartholz	84070504-010	19,99
6 Schaukelreifen*			
Ø ca. 56 cm	gebraucht/schwarz	84070539-006	79,99
7 Kletterseil mit Knoten			
1,80-2,50 m lang	PP-Seil	84070507-008	29,99
8 Schaukelschellen			
Ø 10 cm	rund, verzinkt	84070524-050	8,99
Ø 12 cm	rund, verzinkt	84070525-050	9,99
9 Bodenverankerung			
50 cm lang	verzinkt	84070521-060	9,99
10 Schaukelhaken			
Ø 1,2 cm, 16 cm lang	verzinkt	99013512-050	7,99

TÜV-geprüft – Details s. Seite 284



5

Brettschaukel*

mit beständigen PP-Seilen Ø 10 mm, 2 m lang, aus lasiertem Hartholz (Brettdicke 14 mm); Gewicht 1,05 kg. Sattelbalken Höhe: 200 - 240 cm.

Zubehör für den Hausgebrauch nach DIN EN 71

* Geeignet für Kinder ab 3 Jahren (max. 70 kg). ** Geeignet für Kinder von 9–36 Monaten.

Weiteres Zubehör auf Anfrage!



8

Schaukelschellen rund

verzinkt mit Bügel Ø 10 oder 12 cm. Karabinerhaken mit Nylonlager, Schraube M10 und Sicherheitsmutter. Blechdicke des Bügels 2 mm, Breite 35 mm.

TÜV-geprüft – Details s. Seite 284



3



Babysitz**

robuster HDPE-Kunststoff mit separatem T-Stück (rot) und Sicherheitsgurten mit Klettverschluss, Gesamthöhe 2,50 m/ Gewicht 1,5 kg. Mit PP-Seilen mit Ø 10 mm. Geeignet für Kinder v. 9–36 Monaten. Sattelbalken Höhe: 195 - 240 cm.

TÜV-geprüft – Details s. Seite 284

4



Strickleiter Lotta

bestehend aus Holzsprossen, mit PH-Seilen (durch und um die Sprossen verknotet), Seillänge oben variabel einstellbar: Strickleiter Lotta 2,5–3 m. Geeignet für Kinder ab 3 Jahren. Sattelbalken Höhe: 250 - 300 cm. Abb. abweichend!



6



Schaukelreifen*

gebraucht, mit starken PH-Seilen (Ø 12 mm). Befestigungen M10, Ringe und Achter-Haken aus verzinkt. Stahl, schwarze Seilverbindungen aus PP. Sattelbalken Höhe: 200 - 240 cm.

TÜV-geprüft – Details s. Seite 284

7



Kletterseil

geknotetes PP-Kunststoffseil (mit Knoten 180 cm, ohne 250 cm lang) mit einem Durchmesser von 28 mm. Geeignet für Kinder ab 3 Jahren. Sattelbalken Höhe: 200 - 240 cm.



9



Bodenverankerung

aus feuerverz. Stahl für Spielplatzeinrichtungen; für alle Arten von Pfosten. Gesamtlänge 500 mm, Schneidscheibe mit scharfen Kanten (Ø 100 mm). Geliefert mit einer Sechskant Holzschraube und Unterlegscheibe für die Befestigung am Pfosten.

10




Schaukelhaken

verzinkt mit Nylonlager. Gewinde M12 zum Durchbolzen, zwei Muttern und Zwischenscheiben zum Befestigen.

ZWERGE MIT FORMAT! – SPIELHÄUSER FÜR KINDER

Dauerhaft und schön: Die „kleinen“ Joda® Häuser sind für den Lieblingsplatz im Sonnengarten gedacht. Robust und wetterfest stehen sie jederzeit im „Outdoor-Spielzimmer“ bereit. Einfacher Aufbau: Alle Ideen erhalten Sie als bereits vorgefertigte Bausätze inklusive den Befestigungsmaterialien.

 Jedes verkaufte Haus unterstützt die Stiftung „KinderHerz“! Joda® ist parallel Partner des KinderHerz-Waldes im Erlebnis-Wald Trappenkamp.



Variante Asiatische Zeder grau/weiß

Schwedensommer für Kids! Inklusive Veranda (54 cm tief), Tür und drei Fenstern (Kunststoff, klar), Fußboden optional

IDA

Ein gelungenes uriges Kinderspielhaus wie aus Bullerbü! Bausatz aus hochwertiger getrockneter Asiatischer Zeder, glatt gehobelt, mit einer „nordisch“ farbbehandelten Oberfläche in Schwedenrot/Weiß, oder Grau/Weiß. Vorgefertigte Elemente zur einfachen Montage. Geeignet für Kinder v. 3–9 Jahren. Optional zur bauseitigen Montage: Fußboden aus Lärche natur, 19 x 140 mm, auf Lagerhölzern 40 x 90 mm.

Spielhäuser, TÜV-geprüft

HOLZART	Asiat. Zeder rot/weiß*		Asiat. Zeder grau/weiß*		Lärche** gehobelt	
Artikel, B x T x H	Art.-Nr.	€/Stck.	Art.-Nr.	€/Stck.	Art.-Nr.	€/Stck.
Ida						
200 x 180 x 161 cm	88350000-000	599,99	88350003-000	599,99	–	–
Fußboden Ida						
185 x 176 cm	–	–	–	–	88351002-000	149,99

Spielhaus-Bausätze für den Hausgebrauch nach DIN EN 71 *Biozidfrei farbbehandelt. Bauseitige Nachbehandlung wird empfohlen

Alle Maße sind ca. Angaben

BITUMEN- SCHINDELN

in Rot, Grün, Anthrazit oder Braun, als langlebiger Dachbelag auf abgetretterten Satteldächern. In den Formen Rechteck, Trapez- und Biberschwanz erhältlich.



Bitumen-Dachschindeln (3,0 m²/Paket)

Farbe	anthrazit		rot		grün		braun	
Artikel	Art.-Nr.	€/Paket.	Art.-Nr.	€/Paket.	Art.-Nr.	€/Paket.	Art.-Nr.	€/Paket.
Rechteck	88810051	49,99	88810052	49,99	88810053	49,99	88810050	49,99
Trapez	88810071	49,99	88810072	49,99	88810073	49,99	88810070	49,99
Biberschwanz	88810061	49,99	88810062	49,99	88810063	49,99	88810060	49,99



Stelzenhaus Svante – Rutsche optional

SVANTE – STELZENHAUS

Das zweistöckige Spielhaus bietet ein Maximum an Spielmöglichkeiten auf geringer Fläche. Klettern, in der Sandkiste spielen (und rutschen*) – eine Menge ist hier möglich für die Kleinen. Optimal für alle Kinder, die viel Abwechslung lieben. Spielhaus mit Veranda, Leiter, Kletterrampe und Sandkiste. Wir empfehlen das Dach mit Bitumschindeln einzudecken.

HOLZART	Asiatische Zeder**	
Artikel, L x T x H / cm	Art.-Nr.	€/Stck.
Svante 272 x 237 x 291	88350008-000	1.599,99

*Rutsche optional. Bausatz, kartonverpackt. **Biozidfrei farbbehandelt. Bauseitige Nachbehandlung wird empfohlen

Alle Maße sind ca. Angaben

RUTSCHWANNE

Einteilig aus Kunststoff. Mit Vorsprung zum korrekten Anlegen an eine Plattform (z. B. „Bock mit Podest“). Breite oben 50 cm. Geeignet für Kinder ab 3 Jahren. Kleine Wanne (235 cm lg.) für Plattform-Höhen von ca. 120 cm, Gewicht 9 kg. Erhältlich in den Varianten Rot u. Blau. Abb. abweichend – Formbeispiele

Zubehör

Artikel	Art.-Nr.	€/Stck.
Rutschwanne klein		
für Podesthöhe 120 cm rot	84070514-090	99,99
für Podesthöhe 120 cm blau	84071514-080	99,99

Zubehör für den Hausgebrauch nach DIN EN 71



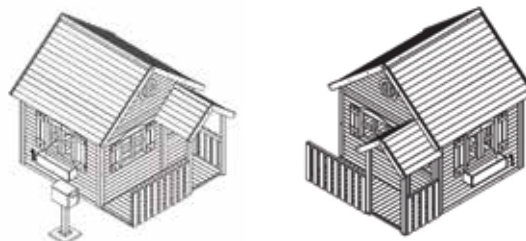


Das Spielhaus **Elsa** ist ein kleiner Farbtraum

ELSA – KINDERSPIELHAUS

Dieses faszinierende Spielhaus aus Holz (Hemlock) begeistert alle Kinder. Mit bunter Farbe, Eingangs-Veranda und Vordach lassen Sie Kinderträume wahr werden und regen ein phantasievolles Spielen an. Der Clou: Sie können Ihren „Kleinen“ jetzt auch Briefe schreiben und in den eigenen Briefkasten werfen – großer Spiel-Spaß für kleine Entdecker!

Vorgefertigte Elemente inkl. Fußboden, Hausmaß: ca. 173 x 150 cm (BxT), Veranda: ca. 173 x 60cm (BxT), Giebelhöhe: ca. 76 cm, Seitenwandhöhe: ca. 138 cm, 1 Eingangstür (lichtes Maß 50 x 116 cm), 1 Frontfenster ca. 49 x 49 cm + 2 Seitenfenster ca. 60 x 60 cm (alle ohne Öffnungsfunktion), 2 Bullaugen ca. 23 cm, 2 Blumenkästen, freistehender Briefkasten ca. 20 x 30 x 25 cm mit Öffnungsklappe, Gesamthöhe 80 cm, produziert nach DIN EN 71 für den Hausgebrauch, für Kinder von 3-9 Jahren. Bausatz kartonverpackt.



HOLZART/MATERIAL	Hemlock (farbbehandelt)*	
Artikel, L x T x H/cm	Art.-Nr.	€/Stck.
Elsa		
194 x 230 x 210	88350007-000	1.199,99

*Biodidfrei farbbehandelt. Bauseitige Nachbehandlung wird empfohlen

Alle Maße sind ca. Angaben

BITUMEN- SCHINDELN

in Rot, Grün, Anthrazit oder Braun, als langlebiger Dachbelag auf abgetretterten Satteldächern. In den Formen Rechteck, Trapez- und Biberschwanz erhältlich.



anthrazit



rot



grün



braun



Rechteck, anthrazit



Biberschwanz, rot



Trapez, braun

Bitumen-Dachschindeln (3,0 m²/Paket)

Farbe	anthrazit		rot		grün		braun	
Artikel	Art.-Nr.	€/Paket.	Art.-Nr.	€/Paket.	Art.-Nr.	€/Paket.	Art.-Nr.	€/Paket.
Rechteck	88810051	49,99	88810052	49,99	88810053	49,99	88810050	49,99
Trapez	88810071	49,99	88810072	49,99	88810073	49,99	88810070	49,99
Biberschwanz	88810061	49,99	88810062	49,99	88810063	49,99	88810060	49,99



BAUWAGEN

Kinderspiel-„Pension“ bei der nicht nur Kinderherzen höher schlagen. Geschützter Spielplatz, der sich prima einrichten lässt (Innenraum ca. 170 x 190). Geeignet für Kinder ab 3 Jahren. TÜV-geprüfter Bausatz mit umfangreicher Ausstattung: Mit Fenstern und Klappläden sowie einer Tür, Treppe (Bodenbretter 24 x 90 mm), Schornstein- und Rad-Attrappe, Verriegelung für Tür u. Fenster, Kleineisen, ohne Dachpappe. Weit vorbereitete Elemente (aus 19,5 mm Profilbrettern, KDI-Nadelholz) machen den Aufbau leicht. Unterbau 70 x 70 mm. Abmessungen: 180/236 x 200 x 250 cm (B x T x H).
Optional: Dachschindeln, Bedarf ca. 4 m². Lieferzeit: 2–3 Wochen

HOLZART	Nadelholz KDI**	
Artikel, L x T x H/cm	Art.-Nr.	€/Stck.
Bauwagen		
180 x 200 x 250 cm B	84061651-003	1.599,99

Spielhaus-Bausätze für den Hausgebrauch nach DIN EN 71
**grün kesseldruckimprägniert

Alle Maße sind ca. Angaben

B = Auftragsbezogene Fertigung – nicht ständig ab Lager verfügbar.



Das Spielhaus *Totte*

TOTTE – KINDERSPIELHAUS

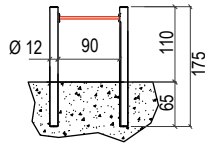
Dieses Holz-Spielhaus ist ideal zum Spielen im Garten. Kleine Details, wie Blumenkasten und die farbenfrohe Gestaltung, machen das Häuschen zum echten Hingucker für alle Kinder. Bausatz, kartonverpackt.

HOLZART	Asiatische Zeder*	
Artikel, L x T x H/cm	Art.-Nr.	€/Stck.
Totte		
133 x 149 x 158	88350009-000	499,99

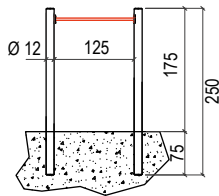
*Biozidfrei farbbehandelt. Bauseitige Nachbehandlung wird empfohlen

Alle Maße sind ca. Angaben

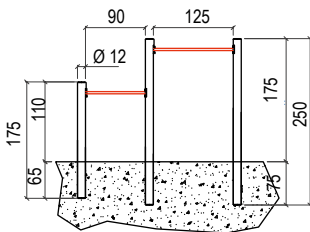
Einzel-Reck klein (cm)



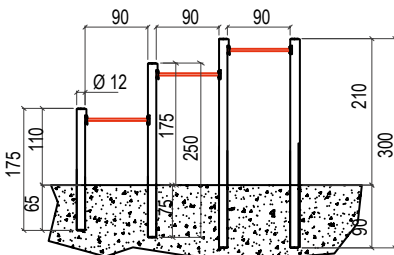
Einzel-Reck groß (cm)



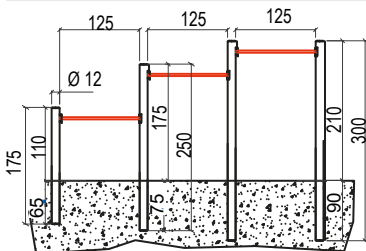
Doppel-Reck (cm)



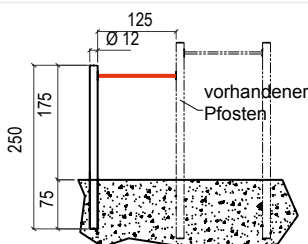
Dreier-Reck klein (cm)



Dreier-Reck groß (cm)



Anbau-Reck Vario (cm)



Draußen gibt's Turnspaß am Doppel-Reck

RECK

Aufzug, Glocke, Kopf nach unten oder nur auf der Stange sitzen:
Hier können die Kinder spielerisch ihre Motorik trainieren.
An den Stangen toben sie sich richtig aus.

Reck-Bausätze, TÜV-geprüft

HOLZART	Kiefer KDI*	
Artikel	Art.-Nr.	€/Stck.
Einzel-Reck klein, L x H/cm		
114 x 110	84061003-008	59,99
Einzel-Reck groß, L x H/cm		
149 x 175	84061004-008	69,99
Doppel-Reck, L x H/cm		
251 x 110/175	84060653-008	99,99
Dreier-Reck klein, L x H/cm		
318 x 110/175/210	84060654-008	159,99
Dreier-Reck groß, L x H/cm		
423 x 110/175/210	84060655-008	179,99
Anbau-Reck Vario, L x H/cm		
137 x 175	84061005-008	49,99

Kletter-Reck, TÜV-geprüft

Kletter-Reck mit Leiter B x H/cm		
276,5 x 190**	84062653-008	199,99
Reckstange, L/cm		
L 90	84070512-050	27,99
L 125	84070513-050	32,99



Alle Maße sind ca. Angaben



Spieleräte-Bausätze für den Hausgebrauch nach DIN EN 71, Stangen (Ø 33 mm) aus pulverbeschichtetem Metall, Länge 90/125 cm. Palisaden Kletterreck: Ø 9 cm, Reck Ø 12 cm. Empfohlene Einbautiefe: 60 cm. Zubehör-Idee: Fallschutzplatten für die optimale Sicherheit – siehe Seite 285.

*grün kesseldruckimprägniert **bei Erdenbau ***pulverbeschichtet



Simple Idee:
Die auch einzeln erhältlichen Reckstangen werden zwischen die Palisaden geschraubt



Spielstarkes Kletter-Reck fördert die Bewegungsfähigkeit

FEDERTIERE

Die Federtiere wecken die Bewegungsfreude und fördern damit koordinative Fähigkeiten und die Selbstwahrnehmung. Sie sind derart angelegt, dass Anreize zum Spielen und Lernen geboten werden, aber keine Verletzungsgefahr von ihnen ausgeht. Vandalismus-sicher, TÜV-zertifiziert nach EN-1176!



Ausführliche Informationen finden Sie auf Seite 284 oder unter www.tuev-sued.de/ps-zert



1 Seehund



2 Elefant



3 Pferd



4 Motorroller

Federtiere, TÜV-geprüft

HOLZART		Kunststoff - rot		Kunststoff - blau	
Artikel		Art.-Nr.	€/Stck.	Art.-Nr.	€/Stck.
1 Seehund, L x H / cm					
75 x 53	blau	-	-	84074503-004	639,99
2 Elefant, L x H / cm					
75 x 53	rot	84074502-004	639,99	-	-
3 Pferd, L x H / cm					
77 x 55	rot	84074500-004	599,99	-	-
4 Motorroller, L x H / cm					
77 x 55	blau	-	-	84074501-004	599,99

Alle Maße sind ca. Angaben



Feuerverzinkte Stahlverankerung, vorzugsweise gestellt in Beton. Optional auch für Schraubmontage lieferbar.



Kunststoff-Federtiere aus zweifärbigem HDPE (Polyethylen, ca. 20 mm), dadurch witterungs- und UV-beständig. Bausatz mit Wipptier, Federteller, Feder, verzinktem Bodenanker, Schrauben (Platten und Feder unmontiert geliefert, kinderleicht zusammenzubauen). Geeignet für den privaten (gem. DIN EN 71) und öffentlichen (gem. DIN EN 1176) Spielbereich. Länge der Tiere ca. 75–77 cm, Höhe ca. 53–55 cm (ohne Bodenanker); Sitzhöhe ungefähr 50 cm über dem Erdboden. Geeignet für Kinder ab 3 Jahren.



Wippe Anton

ANTON

Vormontierte Holzbalken-Wippe aus kesseldruckimprägniertem Kiefernholz. Das klassische Spiel mit der Balance schult den Gleichgewichtssinn. Die Wippe ist ein echter Klassiker unter den Kinderspielgeräten. Das Auf und Ab sorgt bei den Kleinen für ein tolles Bauchgefühl. Zudem gibt es weitere tolle Nebeneffekte, die das Wippen mit sich bringt. Die Kleinen schulen beim Wippen nicht nur Balance und Gleichgewichtssinn, sondern stärken beim Spielen die Muskulatur in den Beinen.

Tipp: Um einen zu harten Aufprall bei starkem Wippen zu vermeiden, ist es empfehlenswert, an der Stelle, wo die Wippe auf den Boden trifft, einen Fallschutz zu installieren. Eine mögliche Strategie kann es sein, Fallschutzplatten (sich Zubehör) in den Boden einzulassen, der den Fall abfedert.



Kinderbank Carlson



CARLSON

Der Extra-Sitzplatz für die Kleinen. Die wetterfeste Kinderbank ist extra robust gebaut, bietet gleich bis zu vier Kids Platz zum Sitzen.

HOLZART	Nadelholz KDI*	
Artikel	Art.-Nr.	€/Stck.
Kinderbank Carlson, B x T x H/cm		
90 x 90 x 54	84061126-008	99,99
Wippe Anton, L x B x H/cm		
400	84062654-000	499,99
Dämpfer		
Gummi für Rundholz, 2-tlg.	99011080-005	139,99

Alle Maße sind ca. Angaben



Carlson: Bausatz aus Brettware 22 x 90 mm, Gewicht 21,2 kg. Anton: Wippbalken: Ø 14 x 400 cm, Wippfuß: 100 x 54 x 42 cm (L x B x H), Wippsitz: 23 x 35 cm, inkl Zubehör, vormontiert. Geeignet für Kinder v. 3–10 Jahren Geeignet für Kinder v. 3–10 Jahren.*grün kesseldruckimprägniert

SANDKISTEN – BAUSTELLE IM GARTEN

Die wichtigsten Spielmacher für Kleinkinder: Sandkisten aus fein gehobeltem Nadelholz – immer inklusive Kleinmaterial! Die Bausätze sind weit vorgefertigt und leicht zu montieren. Mit den Abdeckungen aus PVC oder Massivholz halten Sie Verschmutzungen fern. Den Sandraum am besten mit Folie auskleiden. Unkraut und dunkle Muttererde bleiben so ausgesperrt. Joda® verarbeitet Lärche naturbelassen und Nadelholz mit KDI-Holzschutz.



ANNIKA

Durch Aufklappen der Deckel entstehen gegenüberliegend zwei Sitzbänke mit Rückenlehnen (20 cm tief, 20 cm hoch). Praktisch: Klappt man die Sitze wieder runter, ist die Sandkiste automatisch durch einen Deckel geschützt.



HOLZART	Fichte*
Artikel	Art.-Nr. €/Stck.
Annika, B x T x H/cm	
120 x 120 x 20	84061026-020 99,99

Alle Maße sind ca. Angaben



*naturbelassen. Wir empfehlen einen Schutzanstrich gegen Bläue und Schimmel. Spielgerät-Bausatz für den Hausgebrauch nach DIN EN 71

TOMMY

Praktischer Steck-Bausatz in Fichte, Pinie farbbehandelt, mit abgerundeten Kanten. Die 2-teilige Abdeckung hat praktische Griff-Löcher.



Spiel-sand
14 x

Sandkiste **Tommy** mit 2-teiliger Abdeckung

BEN

210 x 210 cm – das ist ein sandiger XL-Spaß aus acht doppelt gelegten Gartenbau-Schwellen (je 12 x 20 cm, „rustikales“ Nadelholz, grün druckimprägniert). Bausatz – zur Montage inkl. Schleifklotz/-papier, Schrauben, Bit (Torx 40), HSS-Bohrer. Geeignet für Kinder ab 3 Jahren.

Zubehör-Übersicht:
finden Sie ab Seite 178



Farbe/Holzschutz



Massiv: Aus Holzschwellen – dieser rustikale „Buddelkasten“ hält auch stärksten Beanspruchungen durch die Kids stand.



Spiel-sand
23 x

Robust: Sandkiste **Ben** aus 8 starken Massivholz-Schwellen

HOLZARTEN	Nadelholz KDI*	Fichte Pinie**		
Artikel	Art.-Nr.	€/Stck.	Art.-Nr.	€/Stck.
Ben, B x T x H / cm				
210 x 210 x 24	84061040-000	379,99	-	-
Tommy, B x T x H / cm				
150 x 150 x 24	-	-	84061025-016	149,99

*grün kesseldruckimprägniert **farbbehandelt, bauseitige Nachbehandlung wird empfohlen
Spielgeräte-Bausätze für den Hausgebrauch nach DIN EN 71



Abdeckhauben für Sandkisten

ABDECKHAUBEN

für Sandkisten. Nützliche Abdeckungen aus PVC – mit Gummizug schützen sie Sand und Spielsachen vor Regen und Verunreinigungen durch Tierexkremte. In diversen Größen erhältlich

MATERIAL	PVC-grün	
Artikel	Art.-Nr.	€/Stck.
Abdeckhaube, PVC mit Gummizug, quadratisch		
120 x 120 cm	84060226-020	16,99
135 x 135 cm	84060227-020	19,99
150 x 150 cm	84060222-020	21,99
175 x 175 cm	84060228-016	27,99
200 x 200 cm	84060223-020	31,99
225 x 225 cm	84060229-010	36,99

Alle Maße sind ca. Angaben

Die folgenden Abdeckungen passen auf diese maximalen Sandkistenaußenmaße!

120 x 120 cm	für 115 x 115 cm
135 x 135 cm	für 120 x 120 cm
150 x 150 cm	für 145 x 145 cm
175 x 175 cm	für 170 x 170 cm
200 x 200 cm	für 195 x 195 cm
225 x 225 cm	für 220 x 220 cm

SPIELSAND

Sand in feiner Strandqualität, bestens für Sandkisten geeignet, da ohne Farb- und Zusatzstoffe, pH-Wert-geprüft, im PE-Sack. Spielsandbedarf bei Füllhöhe 12 cm: siehe Symbol rechts.



MATERIAL	Sand	
Artikel	Art.-Nr.	€/Stck.
Spielsand		
25 kg	99013515-048	7,99





MORITZ

Mit zwei Sitzbrettern (KDI 44 x 195 mm, Lärche 40 x 190 mm) jeweils drei mal gebohrt zur Aufnahme eines Sonnenschirmes.

Inkl. zweiteiliger Holzabdeckung (Materialstärke KDI: 20 mm, Lärche: 19 mm).

HOLZARTEN	Nadelholz KDI*		Lärche**	
	Artikel	Art.-Nr. €/Stck.	Art.-Nr.	€/Stck.
Moritz, B x T x H / cm				
150 x 150 x 24	84061027-004	199,99	84061028-004	259,99
200 x 200 x 24	84061029-004	279,99	84061030-004	379,99
Matschfach Moritz, B x T / cm				
34,4 x 69,8	84061327-004	69,99	84061329-004	79,99

*grün kesseldruckimprägniert **naturbelassen. Wir empfehlen einen Schutzanstrich gegen Bläue und Schimmel.

Alle Maße sind ca. Angaben



Inkl. zweiteiliger Holzabdeckung



Moritz – mit optionalem Matschfach – in Nadelholz KDI

MERLE

Sandkiste aus Palisaden mit zwei Sitzbrettern, inklusive einer PVC-Abdeckung in grün 2 x 2 m.

HOLZART	Nadelholz KDI*	
Artikel	Art.-Nr.	€/Stck.
Merle, B x T x H / cm		
180 x 180, inkl. PVC-Abdeckung	84070633-008	249,99

*grün kesseldruckimprägniert.

Spielgeräte-Bausätze für den Hausgebrauch nach DIN EN 71

Alle Maße sind ca. Angaben



Zubehör-Übersicht:
finden Sie ab Seite 178



Farbe/Holzschutz





Zubehör-Idee: Matschfach, Wangen plus Kunststoff-Einsatz (Matschfach ist 10 cm tiefer als die Seitenwand und ist in den Boden einzuarbeiten), geeignet für Kinder ab 3 Jahren.

- 
 Spiel-sand
14x
für die Größe:
150 x 150 x 24 cm
- 
 Spiel-sand
26x
für die Größe:
200 x 200 x 24 cm

Moritz – mit otionalem Matschfach – in Lärche




 Spiel-sand
20x

Merle Sandkiste

SPIELPLATZABNAHME

Nach DIN EN 1176

Jeder Spielplatz muss vor Inbetriebnahme durch einen Sachkundigen abgenommen werden. Erst nach Freigabe durch den Prüfer dürfen Sie den Spielplatz für Kinder zugänglich machen. Bitte beachten Sie, dass alle frei zugänglichen Spielanlagen als öffentliche Spielanlagen gelten, auch vor Mehrfamilienhäusern, Restaurants, Hotels, Geschäften etc.

SPIELPLATZGESTALTUNG –

Regeln der Spielplatzgestaltung

Was macht einen guten Spielplatz aus? Wichtige Kriterien bei der Gestaltung sind die Naturnähe, die Einbeziehung phantasieanregender robuster Spiel-Elemente sowie der Abwechslungsreichtum. Bei der Planung eines neuen Spielplatzes sind Aspekte wie Sicherheit und Pädagogik zu bedenken. Und – nicht zu vergessen – die Beteiligung der Nutzer an der Planung! Bei Beachtung folgender Tipps werden die wohl gravierendsten Fehler vermieden.

I. Sicherheit geht vor: Planen Sie nicht zu kompliziert. Eine eingehaltene Sicherheitsregel ist besser als eine ausgefallene Idee. Berücksichtigen Sie Sicherheitsabstände. Sorgen Sie für Fallschutz.

II. Mitunter schränkt die Umgebung bei der Gestaltung öffentlicher Spielräume ein. Manche „Basics“ müssen sein, vermeiden Sie aber langweilige Wiederholungen. Welche und wie viele Benutzer kommen in Frage? Altersstruktur, Änderungspotentiale und gesellschaftliche Bindungen berücksichtigen.

III. Format und Budget: Wieviel Fläche steht zur Verfügung und was darf es überhaupt kosten? Ggf. ist eine mehrstufige Planung, die noch freie Flächen lässt, vorzuziehen. Besser wenige gute Geräte, als ein mit billigen/einfachen Geräten vollgestelltes Gelände.

IV. Die Ausrichtung: Wo steht die Sonne in der Mittagszeit? Spielende Kinder brauchen auch Schatten. Praktische Wege und Laufrichtungen der Kinder sind ebenfalls wichtig: Wer eine Schaukel in Hauptlaufrichtung stellt, provoziert Verletzungen.

V. Fundierte Planung braucht Zeit und Köpfe. Besser in der Gruppe planen. Erst Ideen gedanklich sammeln, dann grob skizzieren. Der Plan wird im Laufe des Projektes immer genauer. Ganz wichtig: Maßstab und Abstände müssen von Anfang an stimmen!

VI. Planer und Architekten sollten „Hand in Hand“ arbeiten. Bei dichter Bebauung ist das besonders wichtig, damit das Gesamtbild gut wird. Eine Massivholz-Spielanlage passt in eine Ökohaus-Siedlung sicher besser als eine bunte Anlage mit viel PVC. Bei den Materialien sollte die „Zielgruppe Kind“ beachtet werden. Es macht schon einen Unterschied, ob die Kinder nur „Kunstmaterialien“ und „Kälte“ spüren oder Naturmaterialien wie „warmes“ Holz.

VII. Eines der wichtigsten Gebote, damit es wirklich ein spielstarker Spielplatz wird: nur das planen und regeln, was man wirklich kann. Ansonsten helfen Profis vom Architekten über den Handwerker bis hin zum TÜV-Prüfer mit Rat und Tat.



SPIELPLÄTZE FÜR JUNG UND ALT! KINDGERECHT, STABIL UND TÜV-GEPRÜFT

Spiel-„Plätze“ mit der richtigen Einrichtung sollen zum kindlichen Spielen und zum Ausprobieren anregen.

Im Sinne eines hohen Spielwertes: Die Geräte fördern koordinative Fähigkeiten und die Selbstwahrnehmung. Sie bieten Anreize zum Spielen und Lernen. Das verwendete Naturmaterial (massives Nadelholz, sauber gefräst bzw. glatt gehobelt, chromfrei KDI grün und Robinie) ist so beständig, dass die Anlagen – entsprechende Pflege vorausgesetzt – dauerhaft bei Wind und Wetter Kletterspaß für alle bringen werden.

Auf „Nummer sicher“ mit dem GS-Siegel: Die Produkte werden von einer unabhängigen Organisation überprüft, dem TÜV Rheinland Product Safety.

TÜV/GS-Zertifikate entsprechen allen zur Zeit gültigen Normen.

Gut zu wissen: Anleitung zur korrekten Aufstellung/Wartung beachten.

Bei normgerechter Aufstellung vor Ort haftet der Hersteller.



MONTAGE-TIPP

Joda® Spielgeräte erhalten Sie stets als vorgefertigten Bausatz. Damit die Kleinen ohne Gefahr darauf spielen können, sind einige Sicherheitsregeln bei der Montage wichtig.

Der Standort: Es empfiehlt sich, Schaukeln in eher schattigen Bereichen aufzustellen. Zudem sollte ein Mindestabstand von zwei Metern zwischen den einzelnen Geräten eingehalten werden.

Um die **Verletzungsgefahr** beim Spielen zu minimieren, sollte der Untergrund weich und elastisch sein. Ob Sand, Rindenmulch oder federnde und rasenschonende Platten aus Kunststoff – ein weicher Boden verhindert so manche Blessur.

Basisarbeit: Neben Sorgfalt ist eine solide Befestigung unverzichtbar. Die Fundamente der Spielgeräte sind erst ab mindestens sechzig Zentimeter Tiefe sicher. Die Bodenanker sollten mit Beton fixiert werden.

Schraubverbindungen stets versenken (Joda®Standard)! Denken Sie auch daran, Schrauben und Verschleißteile regelmäßig zu kontrollieren.



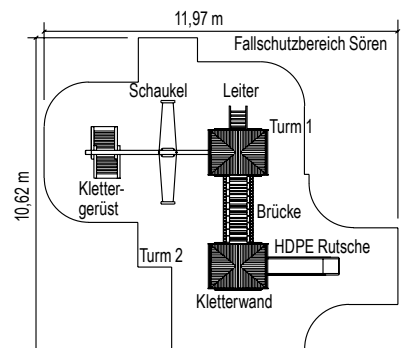
Spielurmanlage **Sören** bietet kindgerechten Spielspaß auf mehreren Ebenen (Abb. Rutsche abweichend)



SÖREN

Spielanlagen-Bausatz bestehend aus: **Turm 1** mit 2 Zaunelementen und Leiter, **Turm 2** mit 1 Zaunelement, 1 Durchgangselement und großes Klettergerüst. Schaukel-Sitz aus Gummi (rot) mit Aluminiumplatte verstärkt, „Wackelbrücke“ in 135 cm Höhe, 1 rote HDPE Rutsche 150 cm und Klettergerüst. Empfehlung: extra Fundament-Set

- Altersgruppe:** 3 – 12 Jahre
Geprüfte Sicherheit: Überprüft und abgenommen durch den TÜV (DIN EN 1176)
 Holzschnittzel, Rindenmulch, Sand (Korngröße 0,2–2 mm),
Anforderungen an Böden: Mindestschichtdicke 20 cm oder synthetischer Fallschutz
Schutzfläche: *Mindestraum:* 12,00 x 10,70 m, *Platzbedarf:* 128,40 m²
Gerätemaße: *Länge:* 8,60 m, *Breite:* 6,25 m
Gesamthöhe: 3,50 m, *Podesthöhe:* 1,50 m
Möglicher freier Fall: 2,45m
Gewicht: Schwerstes Einzelteil 62 kg




Spielanlagen-Bausatz für öffentliche Bereiche nach DIN EN 1176 geprüft

HOLZARTEN		Kiefer KDI*	
Artikel, L x T x H/cm		Art.-Nr.	€/Stck.
Spielanlage Sören, B x T x H/cm			
Spielanlage Sören, B x T x H/cm: 619 x 978 x 347	B	84071564-000	8.499,99
Fundament-Set Sören			
zur sicheren Befestigung der Spielanlage Sören	ohne Beton	84070593-000	469,99

Alle Maße sind ca. Angaben

B = Auftragsbezogene Fertigung – nicht ständig ab Lager verfügbar. Bitte beachten Sie in der Regel eine Lieferzeit von 2 - 3 Wochen. Befestigung/Zubehör finden Sie ab Seite 308. *grün kesseldruckimprägniert



Niklas – kompakte Spielanlage mit Rutsch-Turm, Schaukel und Kletterbock (Abb. Rutsche abweichend)

NIKLAS

Spielanlagen-Bausatz bestehend aus: Leiter mit eingelassenen Sprossen, Querträger, Dachelement, Podest (150 cm hoch), Zaunelementen, Turmleiter, breiter HDPE Rutsche 150 cm, Schaukelsitz aus Gummi (rot) mit Aluminiumplatten verstärkt. Querträger Ø 14 cm, Turmpfosten 9 x 9 cm. Inkl. Kleinteilen wie Schrauben, Haken zum Durchbolzen. Empfehlung: extra Fundament-Set

Altersgruppe:	3 – 12 Jahre
Geprüfte Sicherheit:	Überprüft und abgenommen durch den TÜV (DIN EN 1176) Holzschnitzel, Rindenmulch, Sand (Korngröße 0,2–2 mm), Mindestschichtdicke 20 cm oder synthetischer Fallschutz
Anforderungen an Böden:	
Schutzfläche:	<i>Mindestraum: 8,90 x 9,30 m, Platzbedarf: 28,77 m²</i>
Gerätemaße:	<i>Länge: 6,18 m, Breite: 4,85 m Gesamthöhe: 3,47 m (Stellfläche Turm u. Klettergerüst: 175 x 715 cm zzgl. Auslage der Leiter/Rutsche) Freier Fall: 1,64 m</i>
Gewicht:	Schwerstes Einzelteil 62 kg

Spielanlagen-Bausatz für öffentliche Bereiche nach DIN EN 1176 geprüft

HOLZARTEN	Kiefer KDI*
Artikel, L x T x H / cm	Art.-Nr. €/Stck.
Spielanlage Niklas, B x T x H / cm B	
747 x 485 x 347	84070563-000 3.499,99
Fundament-Set Niklas	
zur sicheren Befestigung der Spielanlage Niklas ohne Beton	84070592-000 349,99

Alle Maße sind ca. Angaben

B = Auftragsbezogene Fertigung – nicht ständig ab Lager verfügbar. Bitte beachten Sie in der Regel eine Lieferzeit von 2 – 3 Wochen. *grün kesseldruckimprägniert

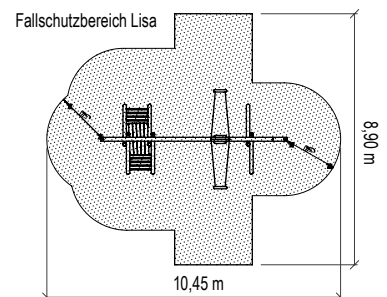
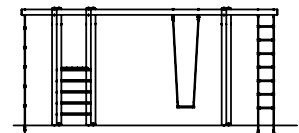


Kletterschaukel **Lisa** mit Podest, Schaukel, Strickleiter und Kletterseil am Kragarm

LISA

Schaukelanlagen-Bausatz bestehend aus: Klettergerüst (100 cm breit), inklusive Schaukel-Sitz (Aluminiumplatten verstärkt) aus rotem Gummi, Strickleiter mit verstärkten Seilen rot/gelb, verstärktes Knotenseil rot/gelb. Sattelbalken Ø 14 x 650 cm, Ständer Ø 12 x 330 cm, inkl. Kleinteilen wie Schrauben, Haken zum Durchbolzen. Empfehlung: extra Fundament-Set. Bitte beachten Sie, dass eine gültige TÜV-Abnahme nur bei Montage gemäß Aufbau-Anleitung erfolgen kann (Abfolge siehe Skizze rechts)

- Altersgruppe:** 3–12 Jahre
- Geprüfte Sicherheit:** Überprüft und abgenommen durch den TÜV (DIN EN 1176)
Holzschnitzel, Rindenmulch, Sand (Korngröße 0,2–2 mm),
Mindestschichtdicke 20 cm oder synthetischer Fallschutz
- Anforderungen an Böden:** Mindestraum: 8,90 x 10,50 m, Platzbedarf: 91,67 m²
- Schutzfläche:** Länge: 6,50 m, Breite: 2,50 m
Gesamthöhe: 3,04 m
Podesthöhe: 1,50 m
Freier Fall: 3,00 m
- Gerätemaße:** Schwerstes Einzelteil 89 kg
- Gewicht:**



Spielanlagen-Bausatz für öffentliche Bereiche nach DIN EN 1176, TÜV-geprüft

HOLZARTEN	Kiefer KDI*		
Artikel, L x T x H / cm	Art.-Nr.	€/Stck.	
Schaukel Lisa, B x T x H / cm			
660 x 248 x 304 B	84070562-000	1.499,99	
Fundament-Set Lisa			
zur sicheren Befestigung der Schaukel Lisa	ohne Beton	84061010-000	379,99

Alle Maße sind ca. Angaben



Ausführliche Informationen finden Sie auf Seite 302 oder unter www.tuev-sued.de/ps-zert

B = Auftragsbezogene Fertigung – nicht ständig ab Lager verfügbar. Bitte beachten Sie in der Regel eine Lieferzeit von 2 – 3 Wochen. *grün kesseldruckimprägniert



Detail-Ansicht Schaukelsitz

Robinien-Doppelschaukel **Kalle** aus naturbelassener Robinie

KALLE

Doppelschaukel-Bausatz um sich in die Luft zu schwingen. Der gehört zu den Highlights auf jedem Spielplatz – nicht nur die Kinder lieben es. Dieser ursprünglich wirkende Bausatz ist aus naturgewachsenen Robinie-Massivholz-Stämmen (entsplintet und geschliffen) gefertigt. Die Schaukel fügt sich hervorragend in vorhandene Spiellandschaften ein. „Kalle“ ist auch ohne chemischen Holzschutz langlebig. Da Joda® nur massive und hochwertige Materialien verwendet, kann dieses Spielgerät sowohl im privaten als auch im öffentlichen Bereich wie Spielplatz, Schulhöfen oder Kindertageseinrichtungen eingesetzt werden. Auch andere Ausführungen sind auf Anfrage lieferbar.

HOLZARTEN	Robinie*	
Artikel, L x T x H/cm	Art.-Nr.	€/Stck.
Kalle, Doppelschaukel, L x T x H/cm		
500 x 270 x 370	B	82020706-000 1.499,99

Alle Maße sind ca. Angaben

B = Auftragsbezogene Fertigung – nicht ständig ab Lager verfügbar. Bitte beachten Sie in der Regel eine Lieferzeit von 2–3 Wochen. *naturbelassen.



Detail-Ansicht Robinien-Doppelschaukel **Kalle**

i Der vorgefertigte Schaukel-Bausatz entspricht den aktuellen Sicherheitsanforderungen des TÜV. Die verwendeten Materialien und Zubehörteile entsprechen der DIN EN 1176 für den öffentlichen Bereich. Inklusive Schaukelsitz (Aluminiumplatten verstärkt) aus schwarzem Gummi, verzinkten Ketten und Kleinteilen. Geeignet für Kinder v. 3–12 Jahren. Stärke A-Ständer und Sattelbalken ca. Ø ca. 14 - 16 cm. Die A-Ständer müssen in ein ca. 70 cm tiefes Erdloch eingelassen und idealerweise mit Beton vergossen werden (hierbei ist die EN 1176 zu beachten).



URSPRÜNGLICH BESTÄNDIG – KREATIVE SPIELRÄUME AUS ROBINIE!

Spielgeräte aus Hartholz: Die naturkrumme Robinie ist ein „Alleskönner“ für den ökologisch-motivierten Gartenbau. Joda® baut aus dem witterungsbeständigsten Holz Europas projektbezogen auf Anfrage kleine und große Spielplatzlösungen – nach Ihrem Entwurfsplan und individuellem Maß. Joda® unterstützt naturbewusste Gestaltung öffentlicher Räume ohne Imprägnierung.
Ihr Joda®Fachberater hilft Ihnen bei Anfragen sehr gerne weiter.

Robinie – ein starkes Material – ideal für beispielbare Aussenräume: Das harte und zähe Holz hält extremer Witterung und dem Angriff unterschiedlichster Schädlinge stand. Ökologisch „naturgesund“: Durch ihren natürlichen Schutz bleibt sie stets naturbelassen, sie benötigt schlicht keine weitere Imprägnierung. Das erfüllt perfekt die hohen Ansprüche an Spielplatzgeräte, besonders im öffentlichen Raum. Dieses schwere Holz wird für Joda® primär in Osteuropa geschlagen. Es ist als einzige europäische Holzart nichttropischer Herkunft in der Dauerhaftigkeitsklasse eins bis zwei klassifiziert nach DIN EN 350-2.



Individuelle Spielplatz-Lösungen aus langlebiger Robinie – auf Anfrage fertigt Joda® „handwerkliche“ Schaukeln & Co

TÜV-geprüft – Details s. Seite 284



1

Schaukelsitz

Profi-Schaukelsitz aus Gummi, rot, mit Aluminiuminlay. Sitz 450 x 180 x 45 mm. Komplett montiert mit verz. Kettensatz, Ø 6 mm, 2,5 m lang.

TÜV-geprüft – Details s. Seite 284




2

Kletterseil

verstärkt Ø 16 mm, mit Kunststoffknoten, Abstand 500 mm, Gewindestangen oben für Sattelbalkenbefestigung (ohne Muttern), Ring unten zur Bodenverankerung.

TÜV-geprüft – Details s. Seite 284



3

Strickleiter

verstärkte Seile Ø 16 mm, Kunststoffsprossen L 400 x Ø 27 mm, Abstand 350 mm mit Schrauben befestigt, Ringe verzinkt zur Bodenbefestigung, Gewindestange oben zur Sattelbalkenbefestigung (ohne Muttern).

TÜV-geprüft – Details s. Seite 284



4

Tellerschaukel

Robuster Profi-Pendelsitz aus Gummi, rot mit Aluminiuminlay. Sitz Ø 260 x H 100 mm. Komplett montiert m. verzinkter, kunststoffummantelter Kette Ø 6 mm, 2,5 m lang.

TÜV-geprüft – Details s. Seite 284



5

Federtiere

TÜV-zertifiziert nach EN-1176! Die Federtiere wecken die Bewegungsfreude und fördern damit koordinative Fähigkeiten.




6



7



8



TÜV-geprüft – Details s. Seite 284



9

Rutschwanne

aus rotem PE-Kunststoff (hergestellt im Rotationsverfahren), Außenbreite 50 cm, Innenbreite 39 cm, Podesthöhe 150 cm. Inklusive Befestigungsmaterial und Bodenanker (2 Befestigungsmöglichkeiten: von oben auf die Plattform oder seitlich an den Turm angeflanscht).

TÜV-geprüft – Details s. Seite 284



10

Metallrutsche Edelstahl

Rutschfläche aus poliertem Edelstahl, die günstige Alternative zu Volledelstahl-Rutschen, Seitenwangen und Rohre verzinkt, Podesthöhe 150 cm, Länge 290 cm, Breite außen 46 cm, innen 40 cm, Höhe der Ohren ca. 60 cm, vandalismussicher, kratzfest.

TÜV-geprüft – Details s. Seite 284



11

Balancier-Fuß

aus Gummi mit Metalleinlage, Stärke 10 mm, inklusive verzinktem und gespreiztem Befestigungsfuß zum Einbetonieren, Gesamtgröße ca. L 320 x B 120 x H 600 mm. Zum Erstellen von vorgegebenen Pfaden, als Koordinationstraining und zur Schulung des Gleichgewichtssinnes.



Abbildung kann abweichen!



Wippbalken Kiefer KDI



WIPPE

Das klassische Spiel mit der Balance schult den Gleichgewichtssinn. Empfehlung für eine sehr stabile Holzkonstruktion: starker Wippbalken Ø 16 cm, 4 m lang, beidseitig gefast. Bauteile für 2- oder 4-sitzige Wippe (ohne Hölzer für Fuß und Wippenbalken): walzengelagertes Wippenbalkengelenk (verzinkt), Wippengriffe aus Edelstahlrohr (rostfrei, stabile Ausführung) zum Aufschrauben auf Rund- oder Kantholz, Wippensitz aus Gummi mit Stahleinlage, Dämpfer für Rund- oder Kantholz (Vollgummi, ohne Befestigungsmaterial). Hinweise: Rundholz ist für optimale Auflage abzuplatten (Auflagenbreite 60 mm).

Für eine Wippe mit zwei Sitzen (einer pro Seite) werden z.B. zwei Griffe, zwei Sitze und zwei Dämpfer benötigt.

TÜV-geprüft – Details s. Seite 284



Abb. abweichend

Spielgeräte Zubehör für öffentliche Bereiche

Artikel	Art.-Nr.	€/Stck.
1 Schaukelsitz*, B x T x H / cm		
45 x 18 x 4,5 Gummi, rot	84074549-005	179,99
2 Kletterseil, L / cm		
300 rot/gelb	84070566-005	229,99
3 Strickleiter, L / cm		
300 rot/gelb	84070565-005	369,99
4 Tellerschaukel rot/gelb/Gummi, Ø x H / cm		
26 x 10 Gummi, rot/gelb	84074550-005	129,99
5 Federtier Seehund, L x H / cm		
75 x 53 blau	84074503-004	639,99
6 Federtier Elefant, L x H / cm		
75 x 53 rot	84074502-004	639,99
7 Federtier Pferd, L x H / cm		
77 x 55 rot	84074500-004	599,99
8 Federtier Motorroller, L x H / cm		
77 x 55 blau	84074501-004	599,99
9 Rutschwanne, L x B / cm		
ca. 234 x 50 rot	84070567-003	999,99
10 Metallrutsche, L x B / cm		
290 x 46 verzinkt/Edelstahl	84072502-003	1.999,99
11 Balancier-Fuß		
L 32 x B 12 x H 60 cm verzinkt/Gummi	84072501-003	129,99

Wippe für öffentliche Bereiche

Artikel	Art.-Nr.	€/Stck.
12 Wippbalken		
Ø 16 cm, L 400 cm	84071569-000	199,99
13 Wippbalkengelenk		
verzinkt	99011009-005	229,99
14 - 16 Wippengriff		
Edelstahl für 12er Rundholz	99011013-005	94,99
Edelstahl für 14er Rundholz	99011011-005	94,99
Edelstahl für 16er Rundholz	99011012-005	94,99
17 Wippsitz		
blau	99011014-005	84,99
18 - 19 Dämpfer		
Gummi für Rundholz, 2-tlg.	99011080-005	139,99
Gummi für Kantholz	99011070-005	119,99

Alle Maße sind ca. Angaben

Zubehör für den öffentlichen Bereich nach DIN EN 1176 *Geeignet für Kinder ab 3 Jahren.

SPIELGERÄTE-ZUBEHÖR FÜR ÖFFENTLICHE BEREICHE



20
Pfofensschuh
verzinkt, für Rundholz Ø 120 mm, Länge 900 mm.



21
Pfofensschuh
verzinkt, für Kantholz 80 x 80 bis 95 x 95 mm, Länge 900 mm (Schenkellänge innen 75 x 75 mm).



22
Schwinghaken
verzinkt, mit Kugellager in einer 10 mm dicken Stahlplatte. Nylonlager (außen Ø 15 mm, innen Ø 6 mm) für die Befestigung von Ketten, Gesamtlänge 160 mm, Gewindestange mit M14-Sicherheitsmutter, Schäkel mitgeliefert.

TUV-geprüft – Details s. Seite 284



23
Profi-Schwinghaken
aus Edelstahlguss, mit Gewinde M12 x 135 mm Befestigungsbolzen (alternativ M12 x 160 mm, andere Längen auf Anfrage), PA-Lager und Drehwirbel, passend für 5 und 6 mm Ketten.

TUV-geprüft – Details s. Seite 284



24
Profi-Schaukelhaken
aus Edelstahlguss, mit Flansch zum Anschrauben, besonders einfache Montage. Für diesen Schaukelhaken spricht, dass man daran professionell eine Schaukelkette befestigen kann (ohne komplizierte Schäkel-Schlaufenkombinationen). Mit Drehwirbel.



25
Schaukelhaken
verzinkt, für Schaukeln, mit Messinglager und Sicherheitsmutter zur Aufhängung an der Unterseite der Querstange. Schraubenlöcher Ø 13 mm, Öse für die Befestigung von Seilen oder Ketten mit Ø 20 mm. Gesamtmaß 130 x 50 x 100 mm.

Spielgeräte Zubehör für öffentliche Bereiche

MATERIAL		verzinkt		Edelstahlguss	
Artikel		Art.-Nr.	€/Stck.	Art.-Nr.	€/Stck.
20 - 21	Pfofensschuh				
	rund	84071597-010	79,99	-	-
	eckig	84070589-010	69,99	-	-
22	Schwinghaken M14, L/cm				
	16	99013509-025	69,99	-	-
23	Profi-Schwinghaken, L/cm				
	13,5	-	-	84070901-050	48,99
	16	-	-	84070902-050	49,99
24	Profi-Schaukelhaken				
	-	-	-	84070900-020	49,99
25	Schaukelhaken, Ø x T x H/cm				
	13 x 5 x 10	84070554-020	32,99	-	-



Über den Spielwert einer „Anlage“ entscheiden die Kinder selbst – sie lieben kleine Verstecke und geheime Plätze wie in der Front der Lokomotive



RASENDER RUDOLF

Spiel-Lokomotive erster Klasse: Ein ganz besonderes Holzspielzeug. Das dekorative Ensemble bietet den Kleinen eine große Lok mit Leitstand, seitlichen Bänken und eine Höhle im „Kessel“. Mit dem extra Waggon ist sinnvoller Outdoor-Spielspaß das ganze Jahr über garantiert.

Spiel-Lokomotive für öffentliche Bereiche nach DIN EN 1176, TÜV-geprüft

MATERIAL		Kiefer KDI*	
Artikel, L x T x H/cm		Art.-Nr.	€/Stck.
Rasender Rudolf, B x L x H/cm			
110 x 260 x 171	Lokomotive B	84060651-003	999,99
110 x 260 x 171	Wagon B	84060652-003	999,99

Alle Maße sind ca. Angaben

B = Auftragsbezogene Fertigung – nicht ständig ab Lager verfügbar. Bitte beachten Sie in der Regel eine Lieferzeit von 2–3 Wochen.



Zylindrisch gefräste Palisaden u. Halbriegel; Verbindungen sind geschraubt; komplett montiert. Geeignet für Kinder ab 3 Jahren. Maße: Lokhöhe 171 cm, ges. Länge 250 cm, Leitstand 110 cm lang, Brüstungshöhe 87 cm, Gesamtbreite 110 cm, Gewicht 80 kg; Waggonhöhe 171 cm, Gesamtlänge 250 cm, Brüstungshöhe 81 cm, Gewicht 75 kg.
*grün kesseldruckimprägniert



Ausführliche Informationen finden Sie auf S. 302 oder unter www.tuev-sued.de/ ps-zert

HOLZ IST NATUR PUR



Das Zeichen für verantwortungsvolle Waldwirtschaft

Holz ist ein einzigartiger natürlicher Rohstoff aus den Wäldern unserer Erde, es wächst ständig nach. Je nach Standort zeigen die verschiedenen Baumarten ein unterschiedliches Wachstumsverhalten. Damit auch in Zukunft eine intakte Natur aufrecht erhalten bleibt, ist auf eine nachhaltige Forstwirtschaft zu achten.

Zu dieser gehören folgende Prinzipien:

- Maximal so viel Holz dem Wald zu entnehmen, wie auch tatsächlich nachwächst.
- Freigewordene Flächen durch natürliche Verjüngung oder Pflanzungen wieder zu bewalden.
- Im Einklang mit der Natur zu wirtschaften.
- Die Bedürfnisse auch der nachfolgenden Generationen zu berücksichtigen und sicher zu stellen.



PEFC/04-31-0381



GZ 244/1 Holzernte
GZ 244/2 Holzrücken

In Deutschland und auch in vielen anderen Ländern unterliegt die Holzwirtschaft schon seit langer Zeit strengen Richtlinien, welche die Nachhaltigkeit gewährleisten. Bereits im Jahr 1713 hat der sächsische Oberberghauptmann Hans Carl von Carlowitz für ein bindendes Gesetz gesorgt, das die Nachhaltigkeit in der Forstwirtschaft garantiert – dies gilt bis in die heutige Zeit. Als eine Art Weiterentwicklung der Carlowitzschen Idee wurde der FSC® (Forest Stewardship Council) als eine unabhängige Organisation gegründet, die Unternehmen zertifiziert und Holzprodukte kennzeichnet, welche aus einer konsequent verantwortungsvollen Forstwirtschaft gewonnen werden. Das Holz stammt aus einer umwelt- und sozialverträglichen sowie ökonomisch tragfähigen Bewirtschaftung der Wälder unserer Erde. Nur Betriebe, die diese Standards freiwillig umsetzen, dürfen das Label für ihre Produkte verwenden, wobei die Einhaltung jährlichen Kontrollen unterliegt. Somit wird die besondere Nachhaltigkeit gewährleistet, die den wichtigen, natürlichen Lebensraum Wald auch zukünftig schützt und erhält.

Ein weiteres Siegel steht für ein unabhängiges System zur Sicherstellung einer nachhaltigen Waldbewirtschaftung: PEFC (Programme for the Endorsement of Forest Certification Schemes). Wir von Joda® nehmen uns den verantwortungsbewussten Umgang mit dem Rohstoff Holz zu Herzen. Bereits im Jahr 1999 erhielten wir das FSC®-Zertifikat und im Jahr 2002 wurden wir ergänzend nach PEFC zertifiziert.


Zusätzlich ist die von uns als norddeutschem Gartenholz-Produzenten selbst durchgeführte Rohholzernte auch mit dem RAL-Siegel (Gütezeichen für Wald- und Landschaftspflege) versehen. Joda® achtet bei der Rohstoff- und Artikelbeschaffung auf Zertifizierung – Ökonomie, Ökologie und Soziales werden von uns in Einklang gebracht.

WAS IST HOLZ? WAS MACHT ES SO BESONDERS?

Holz ist ein natürlicher und vielseitiger Rohstoff aus den Wäldern unserer Erde. Diese liefern nicht nur das attraktive Material, sondern erfüllen zudem verschiedenste Funktionen. Wälder dienen als Erholungsort für den Menschen, als Lebensraum für viele Lebewesen, leisten Schutzfunktionen gegenüber dem Luft- und Wasserhaushalt unserer Atmosphäre und gelten, gerade in der Zeit des Klimawandels, als wichtiger CO₂-Speicher. Deshalb verwenden wir bei Joda® mehrheitlich durch den FSC®-zertifizierte Hölzer für unsere Produkte und sichern damit durch eine verantwortungsvolle Forstwirtschaft den Erhalt der natürlichen Wälder.

Der attraktive Naturrohstoff Holz ist in seinen Erscheinungen und Charakteristiken ebenso vielseitig wie in seinen Anwendungsbereichen. Holz ist individuell und dient als Baustoff, Werkstoff, Zellstoff-Lieferant und Brennmaterial. Trotz des geringen Gewichtes macht seine hohe Festigkeit es genauso reizvoll wie seine typische Beschaffenheit und seine behagliche Ausstrahlung. Weiterhin weist Holz eine hervorragende Öko-Bilanz auf und ist besonders schonend für unsere Umwelt.

Kurz: Holz ist faszinierend. Holz ist ästhetisch. Holz bringt Freude. Holz ist unsere Stärke und hat bei uns Tradition. Deshalb arbeiten wir bei Joda® genau mit diesem Rohstoff und fertigen für Ihre Zufriedenheit.



KLEINE HOLZKUNDE: JEDES STÜCK EIN UNIKAT!

Holz ist ein natürlicher Rohstoff und zeigt je nach Holzart und Standort verschiedene Eigenschaften, welche die Ästhetik und den Charakter dieses Materials so besonders machen. Dabei können unterschiedliche und typische Merkmale auftreten, wie beispielsweise Äste und Markröhren, die jedoch keinen Mangel bedeuten. Jedes Holzstück ist ein echtes Unikat.

Durch das natürliche Wachstum zeigt Holz Unterschiede im Aufbau und damit auch unterschiedliche Eigenschaften, etwa in Bezug auf seine Dichte und das Quell- und Schwindverhalten. Weiterhin können die Harzgehalte der Nadelhölzer abweichen und die Inhaltsstoffe im Holz durch Umweltfaktoren voneinander unterschiedlich ausgeprägt auftreten. Einen kleinen Überblick über verschiedene Merkmale dieses einmaligen Rohstoffes finden Sie unter den folgenden Informationstexten.

Joda®Tipp: Holz im Außenbereich bedarf unabhängig von Qualität, Imprägnierung und Holzart einer gewissen Pflege. Dazu gehören die Reinigung und je nach Bewitterung und Lage ein Schutzanstrich. Je besser die Pflege, desto länger die Freude am Holz. Damit die Pflege leicht von der Hand geht, finden Sie hierzu mehr Informationen in unserem Joda®color-Programm oder auf www.joda.de.



Trockenrisse

Bei einem Trocknungsprozess können sogenannte Trockenrisse aufgrund einer nicht gleichmäßigen Holzstruktur entstehen, wodurch das Holz tangential stärker schwindet als radial (Anisotropie). Je nach Holzart und Standort des Produktes (z. B. sonniger oder schattiger Standort) kann dies unterschiedlich stark auftreten und auch wieder vergehen. Durch Veredelungsverfahren kann dieser Prozess reduziert, nicht aber gänzlich verhindert werden. Nach DIN 4074 sind solche Risse grundsätzlich zulässig, da sie die Statik und Haltbarkeit nicht negativ beeinflussen.



Salzausblühungen

Bei kesseldruckimprägnierten Hölzern können oberflächliche, weiß bis grünliche Ausblühungen auftreten. Es handelt sich hierbei um austretendes Harz, welches sich mit Inhaltsstoffen der Imprägnierung gemischt hat. Die in der Imprägnierung gelösten Kupfersalze oxidieren an der Oberfläche zu hellgrünen Flecken und wittern nach einiger Zeit ab. Es handelt sich hierbei also nur um ein vorübergehendes optisches Merkmal durch den Behandlungsprozess und bringt keine negativen Einflüsse auf die Haltbarkeit des Holzes mit sich.



Äste und Maserung

Äste und Maserung des Holzes variieren je nach Holzart und Standort des Baumes. Sie gehören zu den natürlichen Charakteristiken des Holzes und machen durch die Variationen die Ästhetik des Rohstoffes aus. Holz ist und bleibt ein Naturprodukt, wodurch kein Stamm dem anderen gleicht. Eine einheitliche und gleichmäßige Maserung kann daher nicht gewährleistet werden, z. B. bei Sichtschutz- und Vorgartenzäunen oder Profil- und Konstruktionsholz. Bei Gartenholzprodukten werden ausschließlich gesunde, jedoch auch durchaus astigere Hölzer als im Möbelbau eingesetzt.



Harzaustritte

Ein nachträgliches Ausharzen ist bei Nadelhölzern gerade bei warmer Witterung oder direkter Sonneneinstrahlung nicht vermeidbar. Die Stärke des Austrittes unterscheidet sich zwischen den Baumarten und kann durch einen dunklen, wärmeabsorbierenden Anstrich noch verstärkt werden. Tipp für den Fall der Fälle: Benutzen Sie ein Stück Holz als Spachtel und entfernen Sie vorsichtig gegebenenfalls ausgelaufenes Harz.




Markröhre

Die Markröhre, auch Mark genannt, ist eine zentrale Röhre in Längsrichtung des Stammes und wird innerhalb des ersten Jahrrings gebildet. Er hat lediglich einen Durchmesser von wenigen Millimetern und setzt sich in Farbe und Struktur vom umgebenden Holz ab. Durch die Verarbeitung des Holzes kann diese aus einem porösen Gewebe bestehende Röhre teilweise oder ganz sichtbar werden. Hierbei handelt es sich um ein natürliches Merkmal und gehört damit zu dem typischen Erscheinungsbild dieses Werkstoffes.



Farbgebung und Schattierungen

Bei kesseldruckimprägnierten Hölzern werden Farbpigmente mit der Imprägnierlösung unter hohem Druck in das Gewebe gepresst. Je nach Holzart, Holzabschnitt, Feuchtegehalt oder Dichte des Materials variiert das Aufnahmeverhalten zwischen den Baumarten und innerhalb eines Werkstückes, wodurch die Farbintensität unterschiedlich stark ausfallen kann. Durch die Bewitterung gleichen sich diese Farbunterschiede in der Regel über die Zeit an.



Holzinhaltstoffe

Je nach Holzart sind im Holz verschiedene Inhaltsstoffe gebunden, welche durch Bewitterung austreten können. Um ein Durchschlagen dieser Stoffe durch die Deckfarbe zu verhindern, empfehlen wir bei deckenden Farben eine Grundierung und einen Absperrgrund aufzutragen. Bei stark gefärbten Hölzern, wie z. B. Bangkirai, sind Verunreinigungen an Pflasterflächen etc. möglich, da durch Staunässe die Inhaltsstoffe gelöst und ausgespült werden können. Daher ist darauf zu achten, dass Wasser gut abgeführt werden kann.



Raue Oberflächen

Die Oberfläche von gehobelten oder gefrästen Hölzern kann trotz großer Sorgfalt und scharfen Werkzeugen teilweise raue Stellen aufweisen. Gerade im Astbereich oder entgegen der Bearbeitungsrichtung gerichtete Holzfasern sind je nach Holzart und Faserverlauf raue Stellen oder kleine Faserausrisse möglich. Bei einer Pfostenkopfbearbeitung sind aufgrund der quer zur Faser erfolgten Bearbeitung neben rauen Flächen auch kleine Ausfransungen möglich.



Quell- und Schwindverhalten

Eine für Holz typische Eigenschaft ist die Volumenveränderung durch Feuchtigkeitszu- oder -abnahme, auch Hygroskopie genannt. Je nach Baumart und Umgebungs- und Materialfeuchte können Bauteile unterschiedlich stark quellen und schrumpfen, das Holz arbeitet also. Ein frisch eingeschnittenes Kiefern Brett hat z. B. nach einer Feuchtigkeitsabnahme von 10 % ca. 4 % seines einstigen Volumens verloren. Bei der Druckimprägnierung wird das Holz mit Flüssigkeit gesättigt. Es weist daher am Anfang der Trocknung die höchsten Schwindungen auf, was im Verbau konstruktiv berücksichtigt werden sollte (z. B. Profilholz mit verlängerter Feder einbauen).



Schimmel und Bläue

Da Holz ein natürlicher Rohstoff ist, kann es durch unvorteilhafte Lagerung oder unfachmännischen Verbau dazu kommen, dass sich durch Staunässe oder eine zu hohe Restfeuchte im Material Schimmel und Bläuepilze auf dem Holz absetzen sowie Stockflecken entstehen. Bei der Bläue handelt es sich lediglich um eine optische Beeinflussung, die mechanischen und statischen Eigenschaften werden hierdurch nicht negativ beeinflusst. Eine Imprägnierung ist ein guter Schutz gegen diesen Befall. Sollte es dennoch zu solchen Merkmalen kommen, können diese meistens, nachdem das Holz trocken geworden ist, leicht entfernt werden und gleichen sich mit der Zeit farblich an. Bei unbehandelten Hölzern ist eine Grundierung mit vorbeugendem Bläueschutz (Joda@color) zu empfehlen.



Loren mit Gartenholz – Beladen der Kesseldruckanlage

WIE GARTENHOLZ HALTBAR WIRD DIE KESSELDRECKIMPRÄGNIERUNG FÜR KIEFER, FICHTE UND BUCHE

Holz im Garten braucht eine Imprägnierung. Draußen ist es ständig der Feuchtigkeit ausgesetzt. Deswegen macht Joda® Holz für den Garten dauerhaft. Wir schützen es mit einem speziellen Verfahren: der Kesseldruckimprägnierung. So ist das Holz im Außenbereich für Sie ideal einsetzbar. Dieser Holzschutz bewahrt die von uns verarbeiteten Hölzer bestmöglich vor Witterungseinflüssen und Fäulnis.



Kiefer KDI (kesseldruckimprägniert)*

Das Vakuum-Verfahren. Bei unserer Imprägnierung nach dem Vakuum-Verfahren werden in einem geschlossenen System die Schutzmittel unter Druck in das Holz eingebracht. Nach der Fixierung der chromfreien Salze im Holz ist die Imprägnierung nicht mehr auswaschbar. Das sichert Ihnen eine beständige Schutzwirkung. Das Holz erhält einen umfassenden, vorbeugenden Schutz gegen holzerstörende Pilze, Insekten, Witterungseinflüsse und Moderfäule (nach DIN 68800).



Fichte KDI (kesseldruckimprägniert)*

Mitten ins Holz. Die Imprägnierlösung gelangt in der Regel bis an das Kernholz des jeweiligen Stückes. Benutzt man ein „Nicht-Kernholz“ (Fichte) lässt sich nur der Rand bis in 2–3 mm Tiefe imprägnieren. So geschütztes Gartenholz ist für Mensch, Tier und Pflanze nach Abschluss der Fixierung unbedenklich.

* Die hier gezeigte Farbgebung des Holzes kann vom Original abweichen. Die druckimprägnierten Hölzer haben nach Abschluss der Fixierung der Imprägniersalze den bekannten grün-gräulichen KDI Farbton. KDI-Produktfärbung kann unterschiedlich sein – dies gleicht sich bei Bewitterung im Zeitlauf an.

WELCHE HOLZARTEN / BAUSTOFFE IM GARTENBAU?

Kiefer

Die Kiefer ist eine europäische Nadelholzart, welche Höhen von bis zu 30 m erreichen kann. Es kommt eine natürliche Kernbildung im Stamm vor, von dem sich das weniger dauerhafte Splintholz farblich deutlich absetzt. Das Holz ist braun-rot bis gelb, relativ leicht und einfach zu bearbeiten. Durch die DIN EN 350-2 wird Kiefernholz als mäßig bis gering dauerhaft in der Klasse 3-4 eingeordnet. Da es durch Feuchtigkeit schnell anfällig für Bläuepilze ist und es besonders durch Wärme- und Sonneneinwirkung zu Harzaustritt kommen kann, sind vorbeugende Schutz- und Pflegebehandlungen sehr zu empfehlen.



- Europäische Nadelholzart
- Natürliches Kernholz, braun-rot bis gelb
- Splintholz farblich deutlich abgesetzt, weniger dauerhaft
- Relativ leichtes Holz, einfach zu verarbeiten (sägen, bohren)
- Dauerhaftigkeitsklasse 3-4 nach DIN EN 350-2
- Anfällig für Bläuepilze (rein optische Einschränkung ohne Auswirkungen auf die Festigkeit)
- Harzaustritte möglich, besonders bei Wärme- oder Sonneneinwirkung

Fichte

Bei der Fichte handelt es sich um das meistgenutzte Nadelholz Mitteleuropas. Sie kommt im gesamten Europa inklusive des Mittelmeerraumes vor und wächst bis auf eine Höhe von 30 m. Das frische Holz hat eine weiße, matt glänzende Färbung und dunkelt braun-gelb nach. Es hat ein geringes Gewicht, lässt sich leicht bearbeiten und in der Oberfläche behandeln und zeigt auf den Schnittflächen eine schöne Maserung. Die Dauerhaftigkeit liegt in der Klasse 4.



- Verbreitung in Europa und im Mittelmeerraum
- Frisches Holz, weiß und matt glänzend, dunkelt bräunlich gelb nach
- Schöne Maserung auf den Schnittflächen
- Geringes Gewicht, leichte Bearbeitung, problemlose Oberflächenbehandlung
- Dauerhaftigkeitsklasse 4

Lärche

Die Lärche ist in ganz Europa mit Baumhöhen bis 40 m vertreten. Sie ist die einzige europäische Nadelbaumart, die ihre Nadeln im Winter abwirft. Das Holz gilt unter den europäischen Nadelnutzhölzern als das Schwerste und Härteste und zeichnet sich zusätzlich durch seine attraktive Maserung aus. Der Farbton ist rötlich-braun und dunkelt mit der Zeit nach. Die Lärche ist in die Dauerhaftigkeitsklasse 3-4 eingeordnet und kann durch den Kontakt mit Eisen Verfärbungen aufweisen.



- Verbreitung in ganz Europa
- Kernholz rötlich-braun - nachdunkelnd
- Splintholz deutlich abgesetzt, schmal, blass rötlich bis gelb
- Attraktive Maserung
- Härtestes Nadelholz in Europa
- Dauerhaftigkeitsklasse 3-4
- Verfärbungen durch Eisen-Gerbstoff-Reaktion möglich
- es kann anteilig Douglasie beigemischt sein

Douglasie

Die Douglasie hat ihren Ursprung in Nordamerika und ist mittlerweile in weiten Teilen Europas kultiviert. Sie gehört zu einer der höchsten Baumarten der Welt mit Höhen bis zu 95 m. Das Holz ist braun-rot bis gelblich, hat einen hellen, abgesetzten Splintbereich und ein ausgeprägtes Aroma. Die Dauerhaftigkeit liegt in der Klasse 3-4. Im Kontakt mit Eisen kann es zu dunklen Verfärbungen kommen.



- Ursprung in Nordamerika, in Europa kultiviert
- Eine der höchsten Baumarten der Welt mit Höhen bis zu 95 m
- Kernholz braun-rot bis gelb
- Splint schmal, farblich deutlich abgesetzt
- Ausgeprägter Geruch
- Dauerhaftigkeitsklasse 3-4
- Verfärbungen durch Eisen-Gerbstoff-Reaktion möglich

Kapur & Keruing

Kapur und Keruing gehören zu derselben Familie wie Bangkirai und haben auch ein ähnliches Aussehen, mit dem Unterschied, dass sie mehr Harz enthalten und dadurch stärker zur Aushärtung neigen. Beide Holzarten neigen genau wie Bangkirai zur Auswaschung dunkler Inhaltsstoffe, zeigen Eisen-Gerbstoffreaktionen und verursachen Korrosion an Metallen.



- **Kapur:** Ursprung in Südostasien
- Splint rötlichgrau bis hellbraun und meist um 3 bis 5 cm breit
- Kernholz deutlich abgesetzt und rötlichbraun, bei starker Belichtung Nachlass der Rottfärbung
- Dauerhaftigkeitsklasse 2
- **Keruing:** Ursprung im tropischen Asien, Indien
- Splint rötlichgrau bis blaßbraun und meist um 4 bis 8 cm breit
- Kernholz deutlich abgesetzt, gleichmäßig rosabraun, am Licht gelblichbraun verbläsend
- Dauerhaftigkeitsklasse 3

Buche

Die Buche ist die häufigste Laubholzart in Deutschland und ist in ganz Europa, den Mittelmeerraum inbegriffen, heimisch. Die Bäume erreichen Dimensionen von bis zu 30 m und bilden im Alter einen unregelmäßigen, dunkelbraunen Farbkerne. Das Holz ist hell, rosa-braun und dunkelt nur leicht nach. Es wird durch die teilweise sehr breiten Holzstrahlen belebt und geprägt. Unbehandelt gilt das Holz als nicht dauerhaft (Klasse 5). Allerdings wird die Dauerhaftigkeit durch eine Kesseldruckimprägnierung erhöht und somit für den Einsatz im Außenbereich nutzbar gemacht.



- Europa, inkl. Mittelmeerraum
- Kernholz hell bis rosa-braun, nur leichtes Nachdunkeln
- Im Alter oft ein unregelmäßiger Farbkerne, rot bis dunkelbraun
- Große Holzstrahlen prägen das Holzbild
- Dauerhaftigkeitsklasse 5, Kesseldruckimprägnierung erhöht die Dauerhaftigkeit und macht das Holz für den Einsatz im Außenbereich nutzbar

Haselnuss

Die gemeine Hasel wächst vermehrt als Strauch in Europa und Kleinasien und erreicht Höhen von 5 bis 6 m, selten eine Höhe von 10 m. Die Art ist bekannt für ihre schmackhaften Nussfrüchte. Das Holz ist leicht, hat eine rötlich-weiße Farbe und gilt als nicht dauerhaft. Die zähen, jungen Ruten werden bei Joda für naturbelassene Flechtzäune genutzt.



- Verstärkt als Strauch in Europa und Kleinasien
- Helles, rötliches Holz
- Dauerhaftigkeitsklasse 5
- Aus jungen Ruten können u. a. Gitterwerke geflochten werden

Eiche

Neben der Buche ist die Eiche der prägendste Laubbaum der heimischen Wälder mit Höhen von bis zu 30 m. Das helle und braune Kernholz ist farblich vom helleren Splint abgesetzt. Das Holz hat durch breite Holzstrahlen eine attraktive Optik und liegt in der Dauerhaftigkeitsklasse 2. Durch den hohen Gerbstoff-Anteil kann es zu starken Eisen-Gerbstoff-Reaktionen und damit zu unerwünschten Verfärbungen kommen. Auf Beschläge, Nägel oder ähnliches aus Eisen sollte daher dringend verzichtet werden.



- Beheimatet in ganz Europa
- Braunes, helles Kernholz, Splint schmal und deutlich vom Kern abgesetzt
- Lebendiges Holzbild durch breite Holzstrahlen
- Dauerhaftigkeitsklasse 2
- Starke Verfärbungen durch Eisen-Gerbstoff-Reaktion

Robinie

Beheimatet ist die Robinie in Europa sowie Nordamerika und ist mittlerweile weltweit kultiviert. Sie erreicht Höhen um die 20 m und hat oft einen krummschaftigen Stamm. Das Kernholz ist hellbraun bis gelb-oliv und dunkelt zu goldbraun bis lederbraun nach. Der sehr schmale Splint ist durch die helle, fast weißliche Farbe deutlich abgesetzt. Robinienholz hat eine sehr gute mechanische Widerstandsfähigkeit durch sogenannte Verthyllung, wobei die Gefäße im Holz auf natürliche Weise verschlossen werden. Es ist in der Dauerhaftigkeitsklasse 1-2 einzuordnen und damit optimal für den Außenbereich geeignet.



- Ursprung in Europa und Nordamerika
- Frisches Holz, erst hellbraun, dunkelt bis goldbraun nach
- Splintholz farblich deutlich abgesetzt
- Dauerhaftigkeitsklasse 1-2
- Ausgeprägte Verfärbung durch Eisen-Gerbstoff-Reaktion

Asiatische Zeder

Dieser Nadelbaum ist von Südostasien bis in den mittleren Osten heimisch und erzielt Höhen von 45 m. Das harzreiche Holz zeigt einen ausgeprägten Geruch und gilt als leicht und weich. Die Farbgebung des Holzes ist im Kern hellbraun, im Splintbereich hingegen rötlich-weiß. Es gilt mit der Dauerhaftigkeitsklasse 2 - 3 als dauerhaft bis mäßig dauerhaft.



- Nadelholz aus Südostasien bis Mittlerer Osten (das von uns verwandte Holz stammt aus nachhaltigen Plantagen)
- Harzreich, leicht und weich, aromatischer Geruch
- Kernholz hellbraun, Splint abgesetzt rötlich-weiß
- Gute Haltbarkeit, Dauerhaftigkeitsklasse 2 - 3

Bangkirai (Yellow Balau) – 100% FSC®-zertifiziert!

Ein interessantes Tropenholz aus den Wäldern Indonesiens mit Stammhöhen von bis zu 75 m. Obwohl es sich um ein Laubholz handelt, können hier vereinzelt Harzkäule auftreten. Es ist eines der bekanntesten Hölzer für Terrassendielen und hat im frischen Zustand einen gelben bis hellbraunen Farbton, der über die Jahre braun bis olivbraun nachdunkelt. Aufgrund der Dauerhaftigkeitsklasse 2 und der natürlichen Härte ist es bestens für den Außeneinsatz mit und ohne Erdkontakt geeignet. Für die Bearbeitung sind mit Hartmetall bestückte Werkzeuge notwendig.



- Asiatisches Tropenholz
- Kernholz braun bis gelb, daher auch der Name Yellow Balau
- Splintholz farblich deutlich abgesetzt
- Dauerhaftigkeitsklasse 2, sehr hartes Holz mit hoher Dichte
- Auch unbehandelt für den Außeneinsatz mit und ohne Erdkontakt geeignet
- Durch Kontakt mit Eisen kommt es zu ausgeprägten Verfärbungen (Eisen-Gerbstoff-Reaktion)

Eukalyptus

Ihren Ursprung hat der Baum in Australien, allerdings wachsen heutzutage große Mengen auf Plantagen weltweit. Sie haben dort Umtriebszeiten von 20 Jahren und erlangen in dieser Zeit Stammdurchmesser von bis zu 35 cm. In der Natur erreichen sie Höhen von bis zu 120 m. Eukalyptus hat ein schlichtes Holzbild mit belebenden Poren-Rillen und einem hellen, rötlichen Kernholz. Das Holz ist leicht und mit der Dauerhaftigkeitsklasse 3-4 beschrieben. Es ist gut für Oberflächenbehandlungen geeignet, die das Holz dauerhafter machen und die Ästhetik erhalten.



- Ursprung in Australien, große Mengen aus Kurzumtriebsplantagen in Brasilien und Uruguay
- Helles, rötliches Holz
- Poren-Rillen prägen die Optik vom Holz
- Dauerhaftigkeitsklasse 3-4

Bongossi

Bei Bongossi handelt es sich um ein edles Tropenholz aus dem westlichen Afrika, welches auf bis zu 55 m Höhe heranwachsen kann. Das Kernholz ist braun mit einer violetten Tönung und dunkelt schokoladenbraun nach. Der Splint ist farblich deutlich vom Kern abgesetzt. Eine Besonderheit hier ist eine Vorkern-Zone mit einer rosabraunen bis hellroten Farbe. Im Kern haben die Poren-Rillen des Holzes helle Einlagerungen und prägen damit das Holzbild. Es handelt sich um ein schweres Holz mit guter Festigkeit, was sich auch durch die Dauerhaftigkeitsklasse 2 ausdrückt. Für die Bearbeitung sind mit Hartmetall bestückte Werkzeuge zu empfehlen.



- Vorkommen im westlichen, tropischen Afrika
- Braun-violettes Holz
- Schweres Holz mit guter Festigkeit
- Dauerhaftigkeitsklasse 2
- Gute Haltbarkeit im Kontakt mit Wasser



Teak

Teak ist ein mittel schweres Holz mit Festigkeitseigenschaften ähnlich der Eiche. Teak zählt zu den am längsten bekannten und wertvollsten Hölzern Asiens. Es ist in den wechselgrünen Monsunwäldern in Indien, Burma und Indochina heimisch, wo es mehr als 100 Jahre lang durch forstliche Maßnahmen vermehrt und nachhaltig bewirtschaftet wurde.



- Ursprünglich stammt das Edelholz unter anderem aus Südostasien, Burma und Indonesien.
- Farbton von gold bis dunkelbraun auf
- unbehandelt, wird sich mit der Zeit eine silbern-graue Patina bilden

Thermo-Bambus

Bambus gehört zu den Süßgräsern und zeichnet sich durch seine enorme Wuchsleistung aus. Heute sind etwa 116 Gattungen bekannt, deren Vorkommen sich, bis auf Europa und die Antarktis, über den gesamten Globus erstreckt. Als Material dient bei diesem Thermo-Bambus von Joda® ausschließlich schnell wachsender Hochland-Bambus, der aus nachhaltig bewirtschafteten Wäldern stammt. Durch die thermische und mechanische Behandlung wird das Material so verändert, dass es eine besonders hohe Dauerhaftigkeit (DH.-Kl. 1) aufweist und somit eine Langlebigkeit wie begehrte Tropenhölzer erhält. Es ist weiterhin durch diesen Prozess resistent gegenüber Pilzen und Insekten, erhält eine fast so große Härte wie Stahl und ist sehr formstabil. Außerdem zeichnet sich Thermo-Bambus durch eine sehr gute UV- und Farbbeständigkeit aus und vergraut weniger als andere unbehandelte Holzarten.



- Schnell wachsender und nachhaltiger Rohstoff
- Hervorragende ökologische Bilanz
- Behandlung und Herstellung durch thermischen und mechanischen Prozess
- Gute Haltbarkeit im Kontakt mit Wasser
- Deutlich verbesserte Eigenschaften in Bezug auf die Dauerhaftigkeit und das Quell- und Schwindverhalten gegenüber naturbelassenen und chemisch imprägnierten Produkten
- Dauerhaftigkeitsklasse 1

Edelkastanie

Die Edelkastanie ist ein europäischer Laubbaum mit einer Verbreitung bis ins Mittelmeergebiet, der Stammhöhen von bis zu 35 m erreicht. Sein Kernholz ist gelblich-braun und dem Holz der Eiche ähnlich. Der schmale, grauweiße Splint ist deutlich vom Kern abgesetzt. Das Holz hat eine gute Haltbarkeit mit der Dauerhaftigkeitsklasse 2. Es kann bei Kontakt mit Eisen zu unerwünschten Verfärbungen kommen. Die Früchte der Edelkastanie sind auch als Maronen bekannt und werden gerne zur Weihnachtszeit verspeist.



- Europäischer Laubbaum
- Gelblich-braunes Holz
- Dauerhaftigkeitsklasse 2
- Durch Kontakt mit Eisen kommt es zu ausgeprägten Verfärbungen (Eisen-Gerbstoff-Reaktion)

Thermo-Esche

Bei der Herstellung von Thermoholz wird das Holz auf mindestens 160° C unter Sauerstoffmangel erhitzt. Hierdurch verändert sich die innere Zellstruktur im Holz und führt zu beeindruckenden Eigenschaften. Auf diese Weise können auch heimische Holzarten mit Tropenhölzern mithalten.

Thermisch behandelte Endprodukte haben technische Vorteile gegenüber chemisch imprägnierten Hölzern. Sie sind formstabiler, quellen und schwinden also weniger, neigen weniger zu Rissbildung und werden resistent gegenüber holzerstörenden Pilzen und Insekten. Weiterhin hat das Holz auf dem gesamten Querschnitt eine gleichmäßige dunkle und samtige Farbe. Esche eine goldbraune Farbe und beide erreichten durch die Behandlung die Dauerhaftigkeitsklasse 1. So kann es sogar ohne chemischen oder konstruktiven Holzschutz im direkten Erdkontakt verbaut werden.



- Behandlung des Holzes mit hohen Temperaturen
- Dunkle Färbung der Hölzer
- Esche Thermoholz haben die Dauerhaftigkeitsklasse 1
- Deutlich verbesserte Eigenschaften in Bezug auf Dauerhaftigkeit und Quell-/Schwindverhalten gegenüber naturbelassenen und chemisch imprägnierten Produkten

Weide

In der Gattung der Weiden gibt es viele unterschiedliche Arten, welche als Baum oder Strauch verstärkt auf der nördlichen Halbkugel wachsen. Die Sträucher erreichen Höhen von ca. 8 m und die Bäume wachsen bis zu 30 m hoch. Das biegsame und faserige Holz ist weiß-rötlich gefärbt und hat die Dauerhaftigkeitsklasse 4.

Für die Weidenzäune bei Joda wird die aus Amerika stammende Hybrid Amerikaner-Weide genutzt.



- Wachsen je nach Art als Strauch oder Baum
- Helles, rötliches Holz
- Dauerhaftigkeitsklasse 4
- Aus Amerika stammender Hybrid Amerikaner-Weide wird für die Joda®Weidenzäune verwendet

cWPC

Unter cWood-Plastic-Composite versteht man einen neuen Verbundwerkstoff, der in den letzten Jahren immer ansprechender und formschöner geworden ist. In Europa werden Holzanteile von 50-90 % für den Biowerkstoff angestrebt, wodurch die attraktiven und natürlichen Eigenschaften vom Holz durch die Vermischung mit Kunststoffen verbessert werden. So sind sie resistenter gegenüber Nässe und haben eine höhere Festigkeit als Vollkunststoffe. Für die Fertigung des Werkstoffes werden Holzfasern mit thermoplastischen Polymeren und Additiven, wie z. B. UV-Stabilisatoren oder Farbstoffen, vermischt und verschmolzen. Um die gewünschten Formteile und Profile herzustellen, werden moderne Verfahren aus der Kunststoff-Industrie wie Extrusion, Spritzgießen oder Presstechniken übernommen.



- Moderner Verbundwerkstoff aus Kunststoffbestandteilen, Additiven und 50-90 % Holzfasern
- Kombination aus den natürlichen Eigenschaften von Holz und dem beigemischten Kunststoff
- Widerstandsfähiger gegenüber Feuchtigkeit, Stauwasser ist allerdings weiterhin zu vermeiden
- Vielfältige Anwendungs- und Gestaltungsmöglichkeiten liefern individuelle Optionen für den Außenbereich im Terrassendielen- und Sichtschutzsortiment

* Die hier gezeigte Farbgebung des Holzes kann vom Original abweichen. Die druckimprägnierten Hölzer haben nach Abschluss der Fixierung der Imprägniersalze den bekannten grün-gräulichen KDI Farbton. KDI-Produktfärbung kann unterschiedlich sein – dies gleicht sich bei Bewitterung im Zeitlauf an.

Index

A

Abdeckungen für Palisaden/runde Pfosten.....	246
Abdeckungen – für Pfosten.....	255
Abdeckungen – für Sandkisten.....	299
Albany= Bar-Garnitur.....	190
Altmark – Haselnuss-Steckbeetgrenze.....	223
Altmark – Vorgartenzaun.....	151
Ammerland – Vorgartenzaun.....	143
Annika – Sandkiste.....	297
Anno – Wäschepfahl.....	227
Anton – Wippe.....	296
Arhus – Spalier.....	228
Arkaden-Bogen.....	222
Asiatische Zeder	
Material-Info.....	316
Äste.....	313
Aufbau-Story	
Terrassendecks.....	20–21
Auftragsbezogene Fertigung.....	2

B

Balancier-Fuß – Zubehör	
für öffentliche Bereiche.....	308–309
Ballum – Vorgartenzaun.....	134
Bananabank – Gartenbank.....	200
Bangkirai	
Material-Info.....	316
Sichtschutz.....	88–89
Terrassendielen.....	14–15
Bari Hochbeet-3er – Hochbeet.....	213
Baumbank – Gartenbank.....	201
Baumpfähle.....	241
Baum- und Zaunpfähle.....	242
Ben – Sandkiste.....	298
Beschläge + Zubehör	
für Zäune.....	172–185
Betonsystem Zäune.....	112–115
Bilbao – Sichtschutz.....	57
Bläue.....	314
Blockbohlen	
Fichte naturbelassen.....	266–267
Blockhausprofile	
Fichte naturbelassen.....	266–267
Nordische Fichte KDI.....	268–269
Bodenverankerung – Schaukel-Zubehör.....	288–289
Bogö – Rankpflanzkübel.....	209
Bohnen-Stangen.....	243
Bonanza-Zaun – Vorgartenzaun.....	152–154
Bongossi.....	249
Material-Info.....	316
Borneo – Sichtschutz.....	89
Bretagne Gartenbank – Gartenbank.....	200
Brett-Komposter.....	226
Brisbane – Gartenlounge.....	192
Brücken.....	232–233
Buche	
Material-Info.....	315

C

Cadiz – Sichtschutz.....	42
Calabria – Sichtschutz.....	72
Carlson – Kinderbank.....	296
Castella – Sichtschutz.....	43
Catania – Sichtschutz.....	58
Checklisten	
Holz-Terrassendecks.....	27
Zäune.....	185

D

Denver-Vorgartenzaun	
WPC.....	160
Douglasie	
Material-Info.....	315
Dubai – Sichtschutz.....	90
Duo – Müllbox.....	230–231

E

Edelkastanie	
Material-Info.....	317
Egernsund – Sichtschutz.....	56
Eiche	
Material-Info.....	316
Palisaden.....	244
Schwellen.....	248
Spaltpfähle.....	240
Terrassendielen.....	10–11
Eiderzaun Premium – Vorgartenzaun.....	131
Eiderzaun – Vorgartenzaun.....	130
Eigenschaften von Holz.....	313–314
Elsa – Spielhaus.....	292
Eukalyptus	
Material-Info.....	316
Sichtschutz.....	90

F

Faaborg II	
Sichtschutz.....	50
Vorgartenzaun.....	139
Fahnenmast Select.....	235
Fahnenmast u. Zubehör.....	234
Farbauswahl.....	178
Farö – Pflanzkasten.....	208
Farsund-Pflanzkasten.....	205
Fasebretter	
Fichte naturbelassen.....	266–267
Lärche naturbelassen.....	270
Nordische Fichte KDI.....	268–269
Fassadenprofile	
Lärche naturbelassen.....	270
Nordische Fichte KDI.....	268–269
Federtiere	
für öffentliche Bereiche.....	308–309
für private Bereiche.....	295
Fichte	
Konstruktionsholz.....	263–264
Leimholz.....	263
Material-Info.....	315
Schnittholz KDI.....	257
Flächenstreicher – Terrassendielen.....	26, 180, 181
Florenz – Sichtschutz.....	67
Flores-Pflanzkasten.....	207
Flores – Sichtschutz.....	88
Fördezaun – Vorgartenzaun.....	132
Freddy – Schaukelbausatz.....	276
Frida – Schaukelbausatz.....	274–275
Friesland – Vorgartenzaun.....	126
Frisbo – Pflanzkasten.....	219
FSC®.....	10, 14, 19, 90, 88, 89

G

Granada – Vorgartenzaun.....	133
------------------------------	-----

H

Haithabu – Naturflechtzaun.....	84
Halblatten.....	240
Halmstad – Naturflechtzaun.....	86
Hamdorf – Naturflechtzaun.....	87
Hamilton – WPC-Picknicktisch.....	199
Hammarsund – Naturzaun.....	83
Hartholz.....	249
Harzaustritte.....	313
Haselnuss	
Altmark – Vorgartenzaun.....	151
Material-Info.....	315
Rustik, Rankhilfe.....	228
Rustik, Rollbeetgrenze.....	224
Rustik-Rollzaun.....	148–149
Rustik, Steckbeetgrenze.....	223
Sichtschutz.....	83–84
Heide – Naturflechtzaun.....	87
Herrera	
Einzelstaketen.....	157
Sichtschutz.....	44
Vorgartenzaun.....	44
Hochbeete.....	211–217
Hochbeet – Einsatz.....	213
Höhenausgleich für Terrassen	
Ausgleichsband.....	22–23
Gummi-Granulat-Pads.....	22–23
Stellfüße.....	25
Holm – Naturflechtzaun.....	86
Holmsbu – Naturzaun.....	82
Holsteinzaun 68 – Vorgartenzaun.....	127
Holsteinzaun 95 – Vorgartenzaun.....	128
Holsteinzaun Premium – Vorgartenzaun.....	131
Holzarten – Überblick.....	314–318
Holzdeck selbst gebaut.....	20–21
Holzigenschaften.....	313–314
Holzfliesen – Terrassendielen.....	19
Holzinhaltstoffe.....	314
Holzschutz – Joda@color.....	26
Holzschutz – Joda@Pflegeöl-Spray.....	177
Holz-Sortierung	
Hobelware.....	265
HPL	
Sichtschutz.....	98
Huelva	
Sichtschutz.....	45
Vorgartenzaun.....	45
Hulteby – Naturflechtzaun.....	85
Hylte – Leiterregal.....	220

I

Ida – Spielhaus.....	290
Info	
FSC®.....	10, 14, 19, 195, 201, 89, 90, 190
Hobelware.....	265
Holzarten.....	314–318
Kesseldruckimprägnierung.....	314
Kompostieren.....	226
Landschaftsbau mit Holz.....	242
Montage-Tipps – Spielgeräte.....	302
Schrauben.....	22–23, 172–173
Spielplatzgestaltung.....	302
TÜV-Siegel.....	275
TÜV-Zertifizierung.....	284
Verzinkung.....	177
Wasserbau mit Hartholz.....	249
Zaunmontage.....	175

J

Jägerzaun 56 – Vorgartenzaun.....	144
Jägerzaun 70 – Vorgartenzaun.....	145
Joda@color – Farbe/Holzschutz	26
Joda@cWPC – Terrassendielen.....	17
Joda@Kunststoffzäune	
Sichtschutz	
HPL.....	98
PVC.....	102–110
Joda Basic – PVC	
Sichtschutzzaun.....	104
Joda easy – PVC	
Vorgartenzaun.....	162
Joda Easy – PVC	
Sichtschutzzaun.....	106
Joda exklusiv – PVC	
Sichtschutz.....	108–111
Vorgartenzäune	
Bremen.....	164
JodaFix® – Zaufeld-Befestigungssystem.....	173
Muffen.....	173
Joda FIX – PVC	
Sichtschutzzaun.....	102
Joda Weidezaun	
PVC.....	161

K

Kalimantan-Pflanzkasten.....	207
Kalle – Schaukelbausatz	
für öffentliche Bereiche.....	306
Kaminholz-Speicher.....	229
Odenwald.....	229
Kansas City – WPC-Bohlenzaun.....	92–93
Kapur & Keruing	
Material-Info.....	315
Kastanienpfähle.....	151, 240
Kati – Schaukelbausatz.....	276
Kesseldruckimprägnierung.....	314
Kiefer	
Konstruktionsholz KDI.....	258–259
Material-Info.....	315
Palisaden.....	245
Schnittholz KDI.....	257
Schwellen.....	248
Terrassendielen KDI.....	6
Zaunriegel.....	243
Kinderbank Carlson.....	296
Kingston I	
PVC.....	100–101
Kingston II	
PVC.....	100–101
Kingston Systemzäune	
cWPC.....	94–97
HPL.....	98
PVC.....	100–101
Kombideckel-Profile	
Fichte naturbelassen.....	266–267
Nordische Fichte KDI.....	268–269
Kompostsilos.....	226
Konstruktionsholz	
Fichte.....	263–264
Kiefer KDI.....	258–259
Lärche.....	260
Kopfgestaltung für Pfosten.....	254
Koppelriegel.....	241

L

Lanai – Sichtschutz.....	54
Lancy – Sichtschutz.....	74
Langeland – Pflanzkasten.....	204
Lärche	
Konstruktionsholz.....	260–261
Leimholz.....	262
Material-Info.....	260
Palisaden.....	247
Schnittholz.....	261
Schwellen.....	248
Terrassendielen.....	7–9
Lasse – Schaukelbausatz.....	274–275
Lattenzaun	
Einzelstaketen.....	158
Sichtschutz.....	51
Vorgartenzaun.....	135
Lattenzaun Vario	
Sichtschutz.....	52–53
Vorgartenzaun.....	136
Leimholzkugeln für Pfosten.....	255
Lido – Sichtschutz.....	80
Liestal – Sichtschutz.....	74
Limone – Sichtschutz.....	70
Lina – Schaukelbausatz.....	274–275
Linea	
Sichtschutz.....	81
Vorgartenzaun.....	138
Lisa – Schaukelbausatz	
für öffentliche Bereiche	
Fundament-Set Lisa.....	305
Livorno – Sichtschutz.....	73
Locarno – Sichtschutz.....	49
Loen – Rankpflanzkübel.....	210
Lokomotive Rasender Rudolf	
für öffentliche Bereiche.....	311
Lotta – Schaukelbausatz.....	274–275
Lucky – Frühbeetaufsatz.....	212
Lugano	
Rankzaun.....	76–77
Sichtschutz.....	76–77
Vorgartenzaun.....	140
Luke – Hochbeet.....	212
Lyon – Sichtschutz.....	78–79
M	
Madras – Sichtschutz.....	32–33
Madura – Sichtschutz.....	91
Magnus – Pflanzkasten.....	208
Manoa – Sichtschutz.....	55
Markröhre.....	313
Maserung.....	313
Massiv-Pflanzkasten.....	207
Mayor – Sichtschutz.....	38
Medina	
Sichtschutz.....	31
Vorgartenzaun.....	31
Melbourne – Gartenbank.....	201
Merida – Sichtschutz.....	71
Merle – Sandkiste.....	300
Metallrutsche – Zubehör	
für öffentliche Bereiche.....	308–309
Mia – Schaukelbausatz.....	277
Mini-Palisaden.....	243
Modul-Spielanlage Rasmus.....	278–281
Monegro – Sichtschutz.....	34–35
Montage-Tipps	
Gartenzaun.....	184–185
Pfosten.....	252
Spielgeräte.....	302
Terrassendecks.....	20–21
Moritz – Sandkiste.....	300
Mühlenhof – Sichtschutz.....	39
Müllboxen.....	230–231
Münsterland – Gartenbank.....	203

N

Naturflechzäune.....	84–87
Nestschaukel/Hängematte – Zubehör.....	286
Nestschaukel – Zubehör.....	286
Niklas – Spielanlage	
für öffentliche Bereiche	
Fundament-Set Niklas.....	304
Nimes – Sichtschutz.....	61
Nizza – Sichtschutz.....	68–69
Nizza – Steck-Hochbeet.....	217
Norderney – Vorgartenzaun.....	142
O	
Oakland	
WPC - Hochbeet.....	216
Odense – Spalier.....	228
Ole – Spielanlage	
Fundament-Set Ole.....	282
Oscar – Spielturm	
Fundament-Set Oscar.....	282

P

Palisaden.....	244–247
Abdeckungen.....	246
Palma – Rankzaun.....	40–41
Parkbank Falster – Gartenbank.....	202
Pausenbank Jever – Gartenbank.....	202
Pedro – Rankzaun.....	40–41
Pergolen.....	188–189
Perth – Sitzgruppe.....	195
Pflanzkästen.....	204–217
Einsätze.....	204, 208, 209
Pflanztisch.....	215
Pfosten.....	252–256
Eiche.....	256
Kopfgestaltung.....	254
Montage-Tipps.....	252
Schrauben.....	253
Pfostenkappen.....	255
Picknicktisch Hamilton (WPC).....	199
Picknicktisch Ilm.....	199
Picknicktisch Weser.....	198
Pinto – Sichtschutz.....	65
Poller.....	246
Ponderosa	
Sichtschutz.....	46
Vorgartenzaun.....	155
Ponderosa-Pflanzkasten.....	206
Profilbretter	
Fichte naturbelassen.....	266–267
Nordische Fichte KDI.....	268–269

Unser besonderer Dank für die Unterstützung unserer Fotoshootings gilt:
 Gut Stockseehof
 Gärtnerei Hennings
 Erlebniswald Trappenkamp



Q

Quell- und Schwindverhalten 314

R

Rankpflanzkübel	209
Rankzäune	
Lugano	76–77
Palma + Pedro	40–41
Rasender Rudolf – Spiel-Lokomotive für öffentliche Bereiche	311
Rasmus – Modul-Spielanlage	278–281
Raue Oberflächen	314
Rauspund	
Fichte naturbelassen	266–267
Lärche naturbelassen	270
Nordische Fichte KDI	268–269
Real – Sichtschutz	30
Reck	294
Reflektoren	246
Rhombus	
Hochbeet	211
Müllbox	231
Rhombus-Doppelprofile	
Fichte naturbelassen	266–267
Nordische Fichte KDI	268–269
Rhombusprofil	
Robinie naturbelassen	271
Rhombusprofile	
Fichte naturbelassen	266–267
Nordische Fichte KDI	268–269
Rhombusprofil TIGA	
Robinie naturbelassen	271
Rhombusprofil York	
Lärche naturbelassen	270
Rhombuszaun – Sichtschutz	62–63
Riegel für Zäune	243
Robinie	
Material-Info	316
Pfähle	238–239
Rundholz	239
Rustik-Rollzaun	150
Schaukelbausatz	277, 306
Spielgeräte	307
Terrassendielen	12–13
Robusta – Sitzgruppe	197
Rollboards	224
Rollzäune	148–150
Römö – Rankpflanzkübel	209
Ronja – Spielanlage	
Fundament-Set Ronja	283
Rundholzpfaster – Terrassendielen	18
Rundkantenprofil	
Lärche naturbelassen	270
Nordische Fichte KDI	268–269
Rustika – Sitzgruppe	196
Rustik – Haselnuss-Rankhilfe	228
Rustik – Haselnuss-Rollbettgrenze	224
Rustik – Haselnuss-Steckbeetgrenze	223
Rustik-Rollzaun Haselnuss – Vorgartenz.	148–149
Rustik-Rollzaun Robinie – Vorgartenz.	150
Rutschwannen	285, 291
für öffentliche Bereiche	308–309

S

Salzausbüchsen	313
Sand – für Sandkisten	282, 299
Sandkisten	297–301
Abdeckungen	299
Saragossa – Sichtschutz	36
Schattierungen	313
Schaukelboje – Zubehör	287
Schaukeln	
für öffentliche Bereiche	304–306
privater Bereich	276–279

Zubehör	286–289
Zubehör f. öffentl. Bereiche	308–310
Schaukelsitze – Zubehör	
für öffentliche Bereiche	308–309
privater Bereich	286–288
Schimmel	314
Schnittholz	
Kiefer/Fichte KDI	257
Lärche	261
Schrauben	
für Pfosten	172–173
für Terrassendecks	22–23
Schwellen	248
Schwindverhalten	314
Seeland – Gartenbank	203
Selbstbau-Zaun	157–159
Sibirische Lärche	
Sichtschutz	50
Sichtschutzzäune	28–123
Typenübersicht	116–123
Zubehör	172–183
Siena – Sichtschutz	59
Siero – Sichtschutz	66
Sonnensegel – Zubehör	222
Sontegro – Sichtschutz	37
Sören – Spielanlage	
für öffentliche Bereiche	
Fundament-Set Sören	303
Spaliere	228
Spaltpfähle	240
Spielanlagen	278–283
Spielanlagen/-türme	
für öffentliche Bereiche	303–304
Spielgeräte	
für öffentliche Bereiche	303–311
für private Bereiche	272–301
Zubehör	284–289
Zubehör f. öffentl. Bereiche	308–309
Spielhäuser	290–293
Spiel-Lokomotive	
für öffentliche Bereiche	311
Spielplatzgestaltung	302
Spielsand – für Sandkisten	282, 299
Spundbohlen	
Fichte naturbelassen	266–267
Stellfüße für Terrassendecks	25
Stora – Gartenliege	191
Svante – Stelzenhaus	291
Sveg – Gartenschrank	221

T

Teak Holz	
Material-Info	317
Terrassendecks	5–19
Aufbau-Story	20–21
Holzfliesen	19
Rundholzpfaster	18
Zubehör	22–26
Terrassenflächenstreicher	26, 180
Them – Pflanzkasten	205
Thermo-Bambus	
Sichtschutz	99
Thermoholz	
Material-Info	317
Toledo – Sichtschutz	64
Tommy – Sandkiste	298
Torbeschläge	174–175
Totte – Spielhaus	293
Trio – Müllbox	230–231
Trockenrisse	313
Turin Hochbeet-6er – Hochbeet	213
Turnierstangen	241
TÜV-Siegel	302
Typenübersicht	
Sichtschutz	116–123
Vorgartenzäune	166–171

U

Usedom – Vorgartenzaun
 137 |

V

Valencia – Sichtschutz	74
Vallbo – Pflanzkasten	218
Venn – Sichtschutz	60
Verkleidungsprofile für Haus und Garten	265–271
Lärche naturbelassen	270
Nordische Fichte KDI	268–269
Nordische Fichte naturbelassen	266–267
Visby – Deko-Leiter	227
Vitoria	
Einzelstaketen	157
Vitoria – Sichtschutz	48
Vogtland – Sitzgruppe	194
Vorgartenzäune	124–171
Aufbau-Story	184–185
Montage-Tipps	252
Typenübersicht	166–171
Zubehör	172–185
Vorgartenzäune selber bauen	156–159

W

Wailua – Sichtschutz	54
Waimea – Vorgartenzaun	134
Wäschepfahl Anno	227
Wechselfalzbretter	
Lärche naturbelassen	270
Weide	
Material-Info	317
Weidenmatte	225
Weiden-Steckbeetgrenze	225
Weidenzaun-Pfähle	240
Weidezauntore	241
Wembley – Gartenliege	191
Wippe	
für öffentliche Bereiche	309
WPC	
Material-Info	317
Sichtschutz	92–97
Terrassendielen	17
Zubehör Terrassendielen	17
Wurzelvlies	22–23

Z

Zaun-Baukasten	159
Zaunbefestigung	172–173
Zäune aus Bangkirai	88–89
Zäune aus Eukalyptus	90
Zäune aus WPC/HPL/Fensterkunststoff	
Sichtschutz	92–111
Zaunmontage	184–185, 252
Zaunpfähle	242
Zaunprofile	156
Zaunriegel	
Kiefer KDI	243
Lärche	243
Zaunstaketen	156
Zierbretter für Selbstbau-Zaun	159
Zubehör	
für Schaukeln	286–288
für Spielgeräte	284–289
für Spielgeräte – öffentl. Bereiche	308–310
für Terrassendecks	22–26
für Zäune	172–183



Modell „Fulda“, Master



Aussensauna „Musta“



Hot-Tub



Blockbohlenhaus „Münster“



Kunststoffe für Dach und Wand



Kunststoffe für Dach und Wand

... MEHR VON JODA®

Carports & Gartenhäuser sowie Pavillons, Geräteräume, Ferienhäuser, Terrassendächer, Saunen, Kunststoffe für Dach und Wand uvm.

Gartenhäuser: Gemütlich, urig und individuell. Das Material: Nordisches Fichtenholz – pure Natur. Sie haben die Wahl: Häuser in Elementbauweise oder kleine Domizile aus Blockbohlen. Für Sie und Ihren Garten: Joda® hält schöne Häuser mit Platz für Hobby & Co. bereit.

Carports: Das ist der ideale Kfz-Stellplatz. Sicher und trocken. Im Sommer angenehm schattig – im Winter bleibt Ihr Auto sogar eisfrei. Joda® bietet ein Programm mit außergewöhnlich vielen Material- und

Bedachungsideen: Ca. 2000 Standardvarianten lassen keine Wünsche offen. Ob nordisch leicht, solide elegant, städtisch modern oder natürlich rustikal – was da alles für Sie individuell passend gefertigt möglich ist, entdecken Sie in dem neuen Joda® Katalog „Carports/ Gartenhäuser“. Fragen Sie beim Joda® Fachhändler danach!

ONLINE-KONFIGURATOR

Carports online planen?

Zäune online planen? – www.joda.de



WWW.JODA.DE

Mehr Informationen finden Sie online oder in unseren weiteren Katalogen





Weitere Informationen erhalten Sie
bei Joda® im Internet: www.joda.de

